

Amministrazione comunale

INDICE

1.	Messaggio Municipale	pag.	2
	1.1 Considerazioni generali	pag.	3
	1.2 Gestione corrente	pag.	7
	Ricapitolazione per genere di conto	pag.	14
	1.3 Investimenti	pag.	42
	Ricapitolazione per genere di conto	pag.	44
	Elenco opere in corso e controllo crediti	pag.	48
	1.4 Bilancio	pag.	50
	1.5 Conto dei flussi di capitale	pag.	53
	1.6 Indicatori finanziari	pag.	55
	1.7 Conclusioni	pag.	58
	1.8 Dispositivo	pag.	59
2.	Comune		
	2.1 Consuntivo gestione corrente	pag.	60
	2.1.2 Ripartizione funzionale per genere di conto	pag.	115
	2.2 Consuntivo investimenti	pag.	117
	2.3 Bilancio	pag.	139
3.	Rapporto di revisione	pag.	149
	Evoluzione finanziaria	pag.	151
	Organigramma	pag.	155
	Movimento popolazione	pag.	156

1.

M E S S A G G I O

M U N I C I P A L E

**MESSAGGIO MUNICIPALE No. 2017-10
ACCOMPAGNANTE I CONTI CONSUNTIVI 2016
DEL COMUNE**

AL CONSIGLIO COMUNALE DI BIOGGIO

Signor Presidente,
signore e signori Consiglieri comunali,

con il presente messaggio sottoponiamo per la vostra approvazione i conti consuntivi del nostro Comune relativi all'anno 2016 e, prima di entrare nell'argomento contabile, presentiamo alcune considerazioni generali.

1.1 CONSIDERAZIONI GENERALI

In un contesto internazionale caratterizzato da una crescita economica a ritmi molto bassi e confrontati con un quadro politico in diversi paesi contraddistinto da tensioni e instabilità, al momento dell'allestimento del preventivo per l'anno 2016 le previsioni economiche per la Svizzera erano improntate alla prudenza.

L'economia svizzera è tuttavia stata in grado di superare queste difficoltà. L'evoluzione del prodotto interno lordo (PIL) nel 2016 ha avuto un'accelerazione positiva. Rispetto a una crescita del PIL (reale) alquanto modesta nel 2015 (+ 0,8%), nel 2016 il PIL è progredito del 1,5%.

Per quanto concerne il Ticino, malgrado una situazione in parte più complessa, le ultime proiezioni a disposizione confermano per il 2016 una crescita reale del PIL meno dinamica ma comunque dell'1.0%. Il buon andamento è stato sostenuto dal commercio internazionale, dall'industria di esportazione e dal comparto alberghiero, mentre le note meno positive provengono dal settore finanziario e dalle costruzioni. Sul fronte del mercato del lavoro l'impiego è continuato ad aumentare, mentre la disoccupazione, pur rimanendo piuttosto elevata, è leggermente diminuita. Questo miglioramento congiunturale si riscontra anche nei conti consuntivi 2016 in particolare per quanto riguarda le entrate. In seguito ai riscontri ottenuti in risposta alla nostra inchiesta il gettito fiscale complessivo delle aziende valutato a preventivo è stato corretto al rialzo (più CHF 400'000.- su base cantonale). Ma anche i ricavi d'imposta delle persone fisiche sulla base degli ultimi accertamenti sono stati adeguati e aumentati di CHF 400'000.— su base cantonale. Il gettito d'imposta (PF + PG) di competenza è quindi lievitato di ben CHF 800'000.— rispetto ai dati di preventivo. Oltre a ciò abbiamo potuto contare su sopravvenienze d'imposta relative agli anni 2014 e precedenti che hanno superato di CHF 1 milione la nostra previsione attestandosi a CHF 2 milioni.

Nel complesso le uscite hanno avuto una diminuzione dello 0.56% rispetto al preventivo. Questa diminuzione è dovuta essenzialmente alla contrazione delle uscite non monetarie (ammortamenti) che non incidono sulla liquidità e l'autofinanziamento.

Dato che gli investimenti netti sono stati ben al di sotto di quanto preventivato (- 70.6%) l'autofinanziamento sfiora i CHF 2 milioni e l'avanzo totale, che si attesta a oltre CHF 700'000.--, va a migliorare ulteriormente il debito pubblico "positivo" del nostro comune.

I risultati dell'esercizio 2016 sono di buon auspicio per affrontare con maggior serenità gli importanti investimenti che si dovranno affrontare nei prossimi anni.

Nel merito del consuntivo 2016

I conti consuntivi 2016 del Comune di Bioggio (conto di gestione corrente e conto degli investimenti) chiudono come dai riassunti presentati nelle prossime due pagine:

RIASSUNTO DEL CONSUNTIVO 2016 (CONFRONTO CON CONSUNTIVO 2015)
--

<u>Conto di gestione corrente</u>	Consuntivo 2016	Consuntivo 2015	Variaz. %
Uscite correnti	16'886'859.95	15'905'453.35	6.17%
+ Ammortamenti amministrativi	1'957'252.05	1'293'056.44	51.37%
+ Addebiti interni	62'681.00	65'911.35	-4.90%
Totale spese correnti	18'906'793.00	17'264'421.14	9.51%
Entrate correnti	18'872'961.66	17'639'012.78	7.00%
+ Accrediti interni	62'681.00	65'911.35	-4.90%
Totale ricavi correnti	18'935'642.66	17'704'924.13	6.95%
Risultato d'esercizio (+ avanzo, - disavanzo)	28'849.66	440'502.99	-93.45%
 <u>Conto degli investimenti in beni amministrativi</u>			
Uscite per investimenti	1'812'421.40	1'855'899	-2.34%
./. Entrate per investimenti	-564'869.35	-359'341	57.20%
Onere netto per investimenti	1'247'552.05	1'496'557.44	-16.64%
 <u>Conto di chiusura</u>			
Onere netto per investimenti	1'247'552.05	1'496'557.44	
Ammortamenti amministrativi	1'957'252.05	1'293'056.44	
+ Risultato d'esercizio (+ avanzo / - disavanzo)	28'849.66	440'502.99	
Autofinanziamento	1'986'101.71	1'733'559.43	
(-) Disavanzo / Avanzo totale	738'549.66	237'001.99	

RIASSUNTO DEL CONSUNTIVO 2016 (CONFRONTO CON PREVENTIVO 2016)
--

<u>Conto di gestione corrente</u>	Consuntivo 2016	Preventivo 2016	Variaz. %
Uscite correnti	16'886'859.95	16'572'809.00	1.89%
+ Ammortamenti amministrativi	1'957'252.05	2'374'871.00	-17.58%
+ Addebiti interni	62'681.00	64'800.00	-0
Totale spese correnti	18'906'793.00	19'012'480.00	-0.56%
Entrate correnti	18'872'961.66	17'016'983.00	10.91%
+ Accrediti interni	62'681.00	64'800.00	-0
Totale ricavi correnti	18'935'642.66	17'081'783.00	10.85%
Risultato d'esercizio (+ avanzo, - disavanzo)	28'849.66	-1'930'697.00	-101.49%
<u>Conto degli investimenti in beni amministrativi</u>			
Uscite per investimenti	1'812'421.40	6'164'286.00	-70.60%
./. Entrate per investimenti	-564'869.35	-350'115.00	61.34%
Onere netto per investimenti	1'247'552.05	5'814'171.00	-78.54%
<u>Conto di chiusura</u>			
Onere netto per investimenti	1'247'552.05	5'814'171.00	
Ammortamenti amministrativi	1'957'252.05	2'374'871.00	
+ Risultato d'esercizio (+ avanzo / - disavanzo)	28'849.66	-1'930'697.00	
Autofinanziamento	1'986'101.71	444'174.00	
 (-) Disavanzo / Avanzo totale	 738'549.66	 -5'369'997.00	

1.2 GESTIONE CORRENTE

Le spese di gestione complessive ammontano a CHF 18'906'793.-- e sono inferiori di CHF 105'687.-- (- 0.56%), rispetto al preventivo e di CHF 1'642'371.86 (+ 9.51%) rispetto al consuntivo 2015.

Confrontati con il preventivo i ricavi correnti che si attestano a CHF 18'935'642.66, risultano essere superiori di CHF 1'853'859.66 (+ 10.85%) e di CHF 1'230'718.53 (+ 6.95%) rispetto al consuntivo 2015.

L'esercizio 2016 chiude dunque con un **avanzo di CHF 28'849.66**, contro un disavanzo preventivato di CHF 1'930'697.-- e un avanzo di CHF 440'502.99 del consuntivo 2015.

Struttura delle spese correnti

Dall'analisi della struttura delle spese correnti possiamo trarre le seguenti considerazioni:

- le spese per il personale (cfr. organigramma amministrazione comunale – capitolo 3, pag. 155, pari a CHF 3'963'272.70 (categoria 30), confrontate con il preventivo (CHF 3'917'190.--), sono superiori di CHF 46'082.70 pari a + 1.18%. A confronto con il consuntivo 2015, queste spese sono superiori di CHF 216'560.60 (+ 5.78%). Questi aumenti riguardano l'adeguamento degli stipendi del personale amministrativo e dei docenti, l'assunzione di nuovi collaboratori, l'aumento dei costi di supplenza dei docenti SI e SE, l'aumento delle mercedi dei tutori/curatori di quasi CHF 19'525.20 e la rendita ponte (rendita sostitutiva AVS) di due collaboratrice che hanno scelto il pensionamento anticipato. Ne consegue una ripercussione sui relativi oneri sociali;
- le spese per i beni e i servizi (categoria 31 pari a CHF 3'200'841.07) sono superiori di CHF 172'527.07 rispetto al preventivo, con una variazione di + 5.70% e a confronto con il consuntivo 2015 con una variazione di CHF 166'225.34 (+ 5.48%). L'aumento più rimarcato è da ricondurre al servizio invernale (calla neve e spargimento sale) che ha registrato + CHF 30'180.65 rispetto al preventivo 2016, alle spese per informazioni alla popolazione di (+ CHF 14'708.75), alla gestione dei servizi informatici di (+ CHF 30'057.15), alle spese aggiornamento mappa (+ CHF 29'399.50) e ai costi per le altre prestazioni di illuminazione pubblica (+ CHF 50'244.85). Gli altri aumenti principali riguardano le prestazioni di terzi che commenteremo nell'analisi della gestione corrente;
- la diminuzione dei costi rispetto al preventivo della categoria 32 (- CHF 73'940.92 pari a - 41.95%), relativa agli interessi passivi, riguarda in particolare la buona liquidità disponibile fino a novembre 2016 che ha consentito di far fronte agli impegni di gestione corrente e di investimento senza attingere a nuovi anticipi. Infatti abbiamo contratto prestiti fissi per un totale di 3,0 mio. di franchi a contare solo da metà dicembre;
- gli ammortamenti, alla categoria 33, sono inferiori di CHF 404'282.-- rispetto a quanto preventivato (- 16.85%) e superiori di CHF 676'166.66 rispetto al consuntivo 2016 (+ 51.25%). Si tratta in particolare dell'aggiornamento del preventivo 2016 in relazione alla modifica delle aliquote degli ammortamenti ordinari di cui parleremo in seguito;
- i rimborsi ad enti pubblici (categoria 35) sono inferiori di CHF 181'705.74 (- 14.51%) rispetto al preventivo e il minor onere riguarda soprattutto il minor costo del corpo di polizia intercomunale, il minor costo per gli anziani ospiti presso istituti e ai consorzi (ad esempio: Consorzio scolastico A.M., CDALED, ecc.). A confronto con il consuntivo 2015 i rimborso ad enti pubblici sono inferiori di CHF 21'065.43 (- 1.93%);

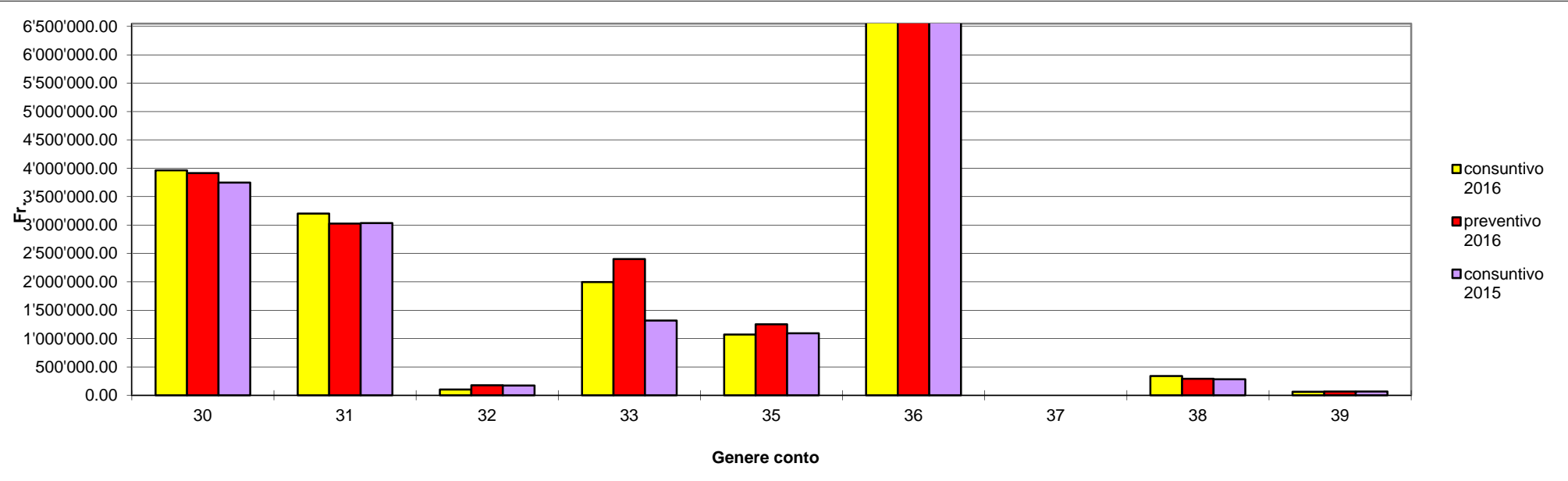
- i contributi propri (categoria 36: CHF 8'172'052.89 contro CHF 7'884'282.-- del preventivo) e i rimborsi ad enti pubblici (categoria 35: CHF 1'070'294.26 contro CHF 1'252'000.--) sono le due categorie di spesa che incidono maggiormente sull'insieme delle spese correnti (complessivamente CHF 9'242'347.15), che corrispondono al 48.88% delle uscite totali. I contributi propri comprendono sussidi e contributi correnti a favore di terzi che non sono vincolati a una controprestazione diretta.

A questo gruppo (36) appartengono contributi d'esercizio per la copertura di disavanzi, come pure contributi a carattere sociale ad economie private. Il maggior costo di CHF 287'770.89 (+3.65%) riguarda soprattutto l'"accantonamento" di CHF 500'000.— del contributo di livellamento di cui si parlerà al relativo capitolo. Per contro sono inferiori i contributi dovuti al Cantone per gli anziani ospiti in case di cura e per il servizio assistenza e cure a domicilio;

- i versamenti a finanziamenti speciali, categoria 38, ammontano a CHF 339'753.-- (+ CHF 49'980.-- rispetto al preventivo) e riguardano principalmente il riversamento dei contributi sostitutivi posteggi incassati nel 2016 (cfr. maggior ricavo alla categoria 43).

STRUTTURA DELLE SPESE CORRENTI 2016

**CONFRONTO TRA CONSUNTIVO E PREVENTIVO 2016
E TRA CONSUNTIVO 2016 E CONSUNTIVO 2015**



3 SPESE CORRENTI

- 30 Spese per il personale
- 31 Spese per beni e servizi
- 32 Interessi passivi
- 33 Ammortamenti
- 35 Rimborsi ad enti pubblici
- 36 Contributi propri
- 37 Riversamento contributi
- 38 Versamenti a finanziamenti speciali
- 39 Addebiti interni

	Consuntivo 2016	Preventivo 2016	Variaz. %	Consuntivo 2015	Variaz. %
30 Spese per il personale	3'963'272.70	3'917'190.00	1.18%	3'746'712.10	5.78%
31 Spese per beni e servizi	3'200'841.07	3'028'314.00	5.70%	3'034'615.73	5.48%
32 Interessi passivi	102'309.08	176'250.00	-41.95%	172'591.38	-40.72%
33 Ammortamenti	1'995'589.00	2'399'871.00	-16.85%	1'319'422.34	51.25%
35 Rimborsi ad enti pubblici	1'070'294.26	1'252'000.00	-14.51%	1'091'359.69	-1.93%
36 Contributi propri	8'172'052.89	7'884'282.00	3.65%	7'553'295.00	8.19%
37 Riversamento contributi	0.00	0.00	0.00%	0.00	0.00%
38 Versamenti a finanziamenti speciali	339'753.00	289'773.00	17.25%	280'513.55	21.12%
39 Addebiti interni	62'681.00	64'800.00	-3.27%	65'911.35	-4.90%
Totale	18'906'793.00	19'012'480.00	-0.56%	17'264'421.14	9.51%

Struttura dei ricavi correnti

Per quanto concerne i ricavi correnti (vedi tabella di confronto tra preventivo 2016 e consuntivo 2015 allegata) segnaliamo quanto segue:

- i ricavi per imposte (categoria 40) sono aumentati complessivamente di CHF 1'566'194.67 (+ 10.47%) rispetto al preventivo 2016, grazie soprattutto a sopravvenienze d'imposte risalenti agli anni 2014 e precedenti pari a CHF 2'071'702.05 e alle imposte suppletorie di CHF 217'745.35; per contro è diminuito l'incasso delle imposte alla fonte ammontanti a CHF 3'592'527.82 (- CHF 207'472.18). Abbiamo inoltre rivalutato verso l'alto il gettito delle PF e gettito PG. Per meglio comprendere l'evoluzione delle risorse fiscali, qui di seguito riportiamo il confronto tra la valutazione del gettito a preventivo e a consuntivo 2016 e con il consuntivo dell'anno precedente.

Valutazione gettito	Consuntivo 2015	Preventivo 2016	Consuntivo 2016	Differenza con Consuntivo 2015	Variazione %	Differenza con Preventivo 2016	Variazione %
Persone fisiche							
Gettito cantonale	7'150'000	6'900'000	7'300'000	+ 150'000	+ 2.10%	+ 400'000	+ 5.78%
Gettito comunale	4'218'500	4'071'000	4'307'000	+ 88'500	+ 2.10%	+ 236'000	+ 5.78%
Persone giuridiche							
Gettito cantonale	8'500'000	9'200'000	9'600'000	+1'100'000	+11.46%	+ 400'000	+ 4.35%
Gettito comunale	5'015'000	5'428'000	5'664'000	+ 649'000	+11.46%	+ 236'000	+ 4.35%
Imposta personale	40'000	78'000	80'000	+ 40'000	+ 100%	+ 2'000	+ 2.56%
Imposta immobiliare comunale	530'000	530'000	550'000	+ 20'000	+ 3.77%	+ 20'000	+ 3.77%
Totale imposte							
Gettito cantonale	16'220'000	16'708'000	17'530'000	+1'310'000	+ 8%	+ 822'000	+ 4.9%
Gettito comunale	9'803'500	10'107'000	10'601'000	+ 797'500	+ 8%	+ 494'000	+ 4.9%

Rispetto a quanto si era ipotizzato a livello di preventivo, i ricavi d'imposta sia delle persone fisiche, sia delle persone giuridiche sono aumentati. Dal confronto con il consuntivo 2015 le imposte delle PF sono superiori di CHF 150'000.-- (base cantonale) e sono state calcolate tenendo in considerazione le decisioni fin qui emesse, i contribuenti non ancora tassati, le statistiche per tipo di contribuente e gli arrivi e le partenze.

Per quanto riguarda il gettito delle PG, superiori al consuntivo 2015 (+ 11.46%), abbiamo interpellato i maggiori contribuenti e le risultanze dell'indagine sono al di sopra delle aspettative e da quanto prospettato dagli stessi in sede di preventivo.

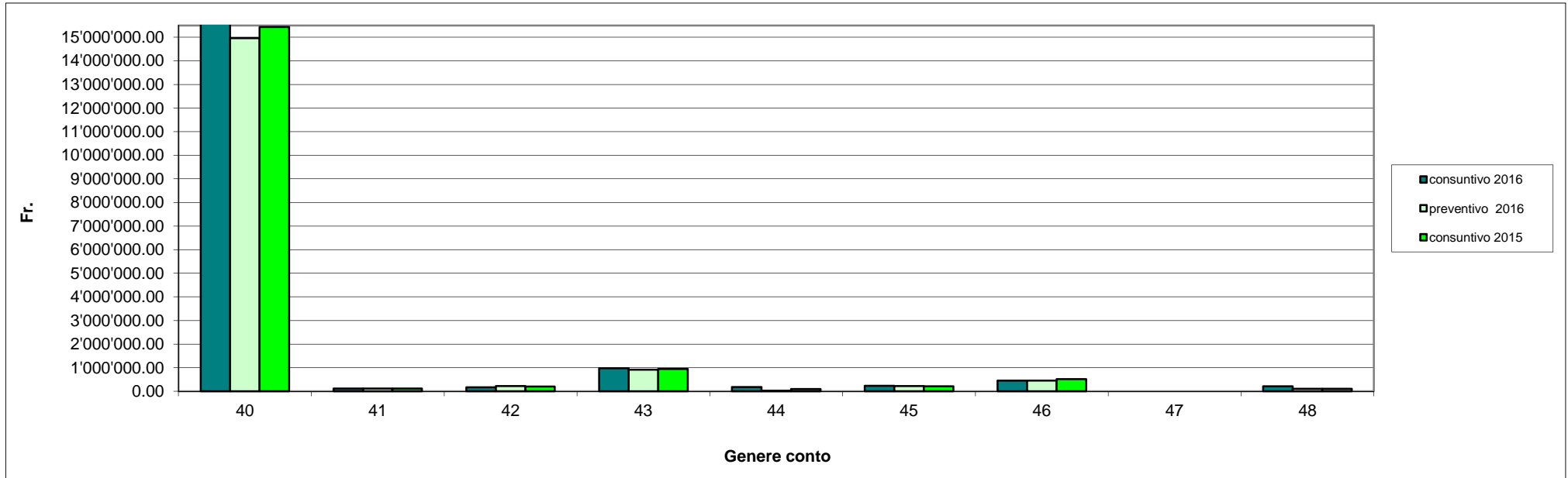
Alla categoria 40 "Imposte" appartengono pure le imposte alla fonte, le sopravvenienze d'imposta e le imposte speciali (vedi tabella pagina 13 – struttura delle imposte). In generale i ricavi da imposte sono superiori di CHF 1'566'194.67 (+ 10.47%) rispetto al preventivo e di CHF 1'090'527.22 (+ 7.07%) rispetto al consuntivo 2015 che commentiamo al relativo dicastero.

Le altre principali poste contabili dei ricavi sono elencate, con i rispettivi dati, nella tabella a pagina 12 – struttura dei ricavi correnti) e si segnala quanto segue:

- i ricavi per regalie e concessioni (categoria 41) sono inferiori al preventivo di CHF -2'260.86 (- 1.93%) e inferiori al consuntivo 2015 di CHF -3'014.86 (- 2.56%) e riguarda il minor indennizzo ricevuto dall'Azienda Cantonale dei rifiuti per l'anno 2016 (v. conto 772.410.01);
- alla categoria 42, redditi della sostanza, si evidenzia una diminuzione di CHF 60'809.65 (- 26.87%) confrontata con il preventivo e di CHF 34'197.70 (- 17.13%) con il consuntivo 2015. La fluttuazione con il preventivo riguarda in particolare i minori incassi di interessi di mora sulle imposte e la diminuzione degli interessi a carico dell'AAP in seguito all'attuale tasso medio dei debiti del Comune (cfr. tabella debiti a pag. 38);
- i ricavi per prestazioni, vendite, tasse, ecc. (categoria 43) confrontati con il preventivo sono superiori di CHF 67'804.15 (+ 7.43%) e l'aumento riguarda soprattutto l'incasso dei contributi sostitutivi posteggi e l'emissione di maggiori tasse per servizi amministrativi. A confronto con il consuntivo 2015, i ricavi sono superiori di CHF 32'559.58 (+ 3.44%);
- i contributi senza fine specifico (categoria 44), superiori di CHF 165'722.75 rispetto al preventivo (+ 841.2%), si riferiscono prevalentemente all'incasso della quota parte dell'imposta sul maggior valore immobiliare (TUI) pari a CHF 159'066.50. A confronto con il consuntivo 2015 sono superiori di CHF 86'736.70 (+ 87.89%) poiché l'incasso 2015 dell'imposta sul maggior valore immobiliare (TUI) era pari a CHF 77'095.55;
- alla categoria 45, i rimborsi da enti pubblici hanno fatto registrare un maggior incasso di CHF 9'182.80 (+ 4.09%) rispetto al preventivo e di CHF 20'775.30 (+ 9.75%) a confronto con il consuntivo 2015, differenze che riguardano principalmente il maggior recupero dagli altri Comuni per l'incarico temporaneo affidato ad un nostro docente quale figura d'appoggio presso l'Istituto scolastico di Manno;
- i contributi per spese correnti (categoria 46) sono superiori alle previsioni di CHF 7'005.15 (+ 1.56%) e inferiori al consuntivo 2015 di CHF -64'313.60 (- 12.34%). Questi maggiori ricavi si riferiscono prevalentemente ai sussidi federali per il progetto regione energia ABM (886.460.01) ed ai sussidi per la misurazione catastale. Rispetto al consuntivo invece risultano inferiori poiché nell'ambito delle misure di risparmio del Cantone, i sussidi per le sezioni della scuola dell'infanzia e della scuola elementare sono diminuiti di ca. CHF 10'000.— per sezione (v. conti 220.461.03 e 221.461.03. Di queste misure se ne era tuttavia tenuto conto per l'allestimento del preventivo 2016;
- i prelevamenti da finanziamenti speciali (categoria 48) sono superiori alle previsioni di CHF 103'139.65 (+ 93.76%) e al consuntivo 2015 di CHF 104'876.24 (+ 96.87%) e riguardano essenzialmente i prelevamenti dal Fondo FER per le spese di gestione corrente (cfr. conto di bilancio no. 285.01).

STRUTTURA DEI RICAVI CORRENTI 2016

CONFRONTO TRA CONSUNTIVO E PREVENTIVO 2016 E TRA CONSUNTIVO 2016 E CONSUNTIVO 2015



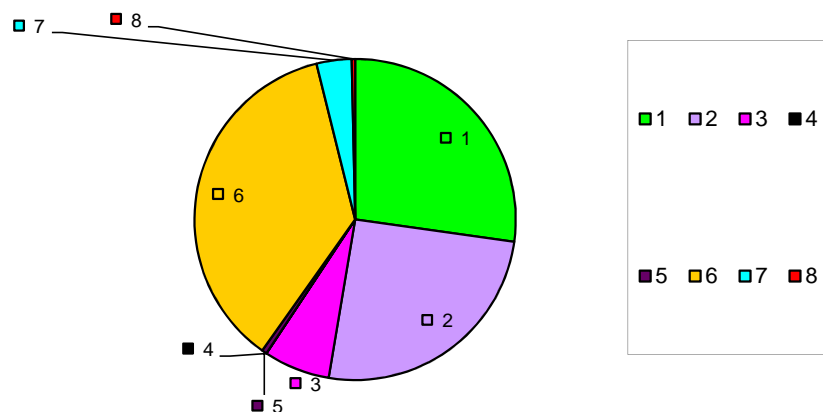
4 RICAVI CORRENTI

	Consuntivo 2016	Preventivo 2016	Variaz. %	Consuntivo 2015	Variaz. %
40 Imposte	16'523'194.67	14'957'000.00	10.47%	15'432'667.45	7.07%
41 Regalie e concessioni	114'739.14	117'000.00	-1.93%	117'754.00	-2.56%
42 Redditi della sostanza	165'490.35	226'300.00	-26.87%	199'688.05	-17.13%
43 Ricavi per prestazioni, vendite, tasse, ecc...	980'414.15	912'610.00	7.43%	947'854.57	3.44%
44 Contributi senza fine specifico	185'422.75	19'700.00	841.2%	98'686.05	87.89%
45 Rimborsi da enti pubblici	233'782.80	224'600.00	4.09%	213'007.50	9.75%
46 Contributi per spese correnti	456'778.15	449'773.00	1.56%	521'091.75	-12.34%
47 Contributi da riversare	0.00	0.00	0.00%	0.00	0.00%
48 Prelevamenti da finanziamenti speciali	213'139.65	110'000.00	93.76%	108'263.41	96.87%
49 Accrediti interni	62'681.00	64'800.00	-3.27%	65'911.35	-4.90%
	18'935'642.66	17'081'783.00	10.85%	17'704'924.13	6.95%

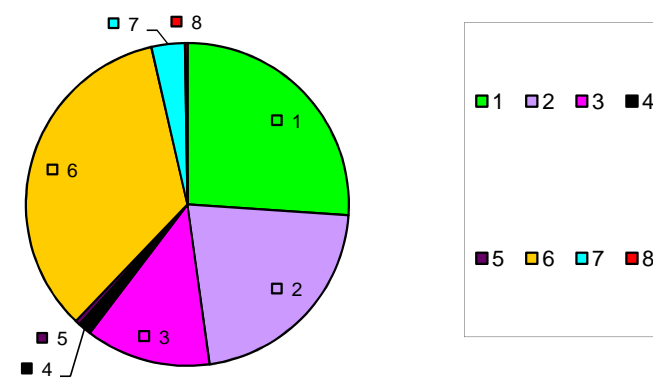
STRUTTURA DELLE IMPOSTE (40) - CONFRONTO TRA PREVENTIVO E CONSUNTIVO 2016

Ricavi correnti - imposte	Preventivo 2016		Consuntivo 2016	
1 - conto n. 990.400.01 - imposte PF	4'071'000.00	27.2%	4'307'000.00	26.1%
2 - conto n. 990.400.02 - imposte alla fonte	3'800'000.00	25.4%	3'592'527.82	21.7%
3 - conto n. 990.400.03 - sopravvenienze	1'000'000.00	6.7%	2'071'702.05	12.5%
4 - conto n. 990.400.04 - imposte suppletorie	0.00	0.0%	217'745.35	1.3%
5 - conto n. 990.400.05 - imposta personale	78'000.00	0.5%	80'000.00	0.5%
6 - conto n. 990.401.01 - imposte PG	5'428'000.00	36.3%	5'664'000.00	34.3%
7 - conto n. 990.401.02 - imposta immobiliare	530'000.00	3.5%	550'000.00	3.3%
8 - conto n. 990.403.01 - imposte speciali	50'000.00	0.3%	40'219.45	0.2%
	14'957'000.00	100.0%	16'523'194.67	100.0%

Preventivo 2016



Consuntivo 2016



**RICAPITOLAZIONE CONSUNTIVO
GESTIONE CORRENTE
PER GENERE DI CONTO**



CONSUNTIVO SECONDO LA CLASSIFICAZIONE ISTITUZIONALE
PER L'ANNO 2016

COMUNE BIOGGIO	
	15

Gestione Corrente

RICAPITOLAZIONE PER GENERE DI CONTO - RIASSUNTO

	CONSUNTIVO 2016	PREVENTIVO 2016	CONSUNTIVO 2015
3 SPESE CORRENTI	18'906'793.00	19'012'480.00	17'264'421.14
30 SPESE PER IL PERSONALE	3'963'272.70	3'917'190.00	3'746'712.10
31 SPESE PER BENI E SERVIZI	3'200'841.07	3'028'314.00	3'034'615.73
32 INTERESSI PASSIVI	102'309.08	176'250.00	172'591.38
33 AMMORTAMENTI	1'995'589.00	2'399'871.00	1'319'422.34
35 RIMBORSO AD ENTI PUBBLICI	1'070'294.26	1'252'000.00	1'091'359.69
36 CONTRIBUTI PROPRI	8'172'052.89	7'884'282.00	7'553'295.00
38 VERSAMENTI A FONDI DI RISERVA	339'753.00	289'773.00	280'513.55
39 ADDEBITI INTERNI	62'681.00	64'800.00	65'911.35
4 RICAVI CORRENTI	18'935'642.66	6'974'783.00	17'704'924.13
40 IMPOSTE	16'523'194.67	4'850'000.00	15'432'667.45
41 REGALIE E CONCESSIONI	114'739.14	117'000.00	117'754.00
42 REDDITI DELLA SOSTANZA	165'490.35	226'300.00	199'688.05
43 RICAVI PER PRESTAZIONI E VENDITE	980'414.15	912'610.00	947'854.57
44 CONTRIBUTI SENZA FINE SPECIFICO	185'422.75	19'700.00	98'686.05
45 RIMBORSI DA ENTI PUBBLICI	233'782.80	224'600.00	213'007.50
46 CONTRIBUTI PER SPESE CORRENTI	456'778.15	449'773.00	521'091.75
48 PRELEVAMENTO DA FONDI DI RISERVA	213'139.65	110'000.00	108'263.41
49 ACCREDITI INTERNI	62'681.00	64'800.00	65'911.35



CONSUNTIVO SECONDO LA CLASSIFICAZIONE ISTITUZIONALE
PER L'ANNO 2016

COMUNE BIOGGIO	
Pagina	16

RICAPITOLAZIONE PER GENERE DI CONTO

CONTO	%	DESCRIZIONE DEL CONTO	CONSUNTIVO 2016	PREVENTIVO 2016	CONSUNTIVO 2015
3	100.00	SPESE CORRENTI	18'906'793.00	18'109'470.00	17'264'421.14
30	20.96	SPESE PER IL PERSONALE	3'963'272.70	3'917'190.00	3'746'712.10
300	0.73	ONORARI E INDENNITA' A AUTORITA' E COMMISSIONI	138'325.90	148'000.00	138'439.75
301	9.91	STIPENDI E INDENNITA' AL PERSONALE AMMINISTRATIVO E D'ESERCIZIO	1'873'939.45	1'846'140.00	1'799'739.50
302	6.55	STIPENDI E INDENNITA' AI DOCENTI	1'238'782.25	1'223'300.00	1'161'251.20
303	1.50	CONTRIBUTI AVS, AI, IPG, AD	282'671.15	276'300.00	264'865.90
304	1.64	CONTRIBUTI A CASSE PENSIONI E DI PREVIDENZA	310'224.85	314'200.00	291'547.80
305	0.49	PREMI ASSICURAZIONE INFORTUNI E MALATTIE	92'865.90	93'250.00	81'744.85
306	0.02	ABBIGLIAMENTI DI SERVIZIO, INDENNITÀ ALLOGGIO E PASTI	4'485.20	3'000.00	3'203.10
307	0.05	PRESTAZIONI PER BENEFICIARI DI RENDITE	9'705.00	0.00	0.00
309	0.06	ALTRE SPESE PER IL PERSONALE	12'273.00	13'000.00	5'920.00
31	16.93	SPESE PER BENI E SERVIZI	3'200'841.07	3'028'314.00	3'034'615.73
310	0.43	MATERIALE D'UFFICIO, SCOLASTICO E STAMPATI	80'546.10	75'000.00	76'718.30
311	0.57	ACQUISTO MOBILI, MACCHINE, VEICOLI ED ATTREZZATURE	107'321.08	54'000.00	116'188.50
312	0.97	ACQUA, ENERGIA E COMBUSTIBILI	183'281.05	189'300.00	181'496.85
313	0.29	MATERIALE DI CONSUMO	55'435.30	64'500.00	58'342.65
314	5.49	MANUTENZIONE STABILI E STRUTTURE (PRESTAZIONI TERZI)	1'037'828.20	1'009'500.00	1'055'567.05
315	0.49	MANUTENZIONI MOBILI,MACCHINE, VEICOLI E ATTREZZATURE (PRESTAZIONI DI TERZI)	92'091.38	105'000.00	86'817.09
316	0.80	LOCAZIONI, AFFITTI, NOLEGGI E TASSE D'UTILIZZAZIONE	150'643.40	121'114.00	121'291.90
317	0.27	RIMBORSO SPESE	51'931.65	40'500.00	28'945.60
318	7.63	SERVIZI ED ONORARI	1'441'762.91	1'369'400.00	1'309'247.79



CONSUNTIVO SECONDO LA CLASSIFICAZIONE ISTITUZIONALE
PER L'ANNO 2016

COMUNE BIOGGIO	
	17

RICAPITOLAZIONE PER GENERE DI CONTO

CONTO	%	DESCRIZIONE DEL CONTO	CONSUNTIVO 2016	PREVENTIVO 2016	CONSUNTIVO 2015
32	0.54	INTERESSI PASSIVI	102'309.08	176'250.00	172'591.38
322	0.42	INTERESSI PASSIVI PER DEBITI A MEDIA E LUNGA SCADENZA	79'209.68	136'250.00	132'968.19
329	0.12	ALTRI INTERESSI PASSIVI	23'099.40	40'000.00	39'623.19
33	10.55	AMMORTAMENTI	1'995'589.00	2'399'871.00	1'319'422.34
330	0.20	AMMORTAMENTI SU BENI PATRIMONIALI	38'336.95	25'000.00	26'365.90
331	10.35	AMMORTAMENTI ORDINARI SU BENI AMMINISTRATIVI	1'957'252.05	2'374'871.00	1'293'056.44
35	5.66	RIMBORSO AD ENTI PUBBLICI	1'070'294.26	1'252'000.00	1'091'359.69
351	1.13	RIMBORSI AL CANTONE	213'517.55	237'000.00	227'528.95
352	4.53	RIMBORSI A COMUNI E CONSORZI	856'776.71	1'015'000.00	863'830.74
36	43.22	CONTRIBUTI PROPRI	8'172'052.89	7'884'282.00	7'553'295.00
361	31.27	CONTRIBUTI PROPRI CANTONE	5'912'733.04	5'483'000.00	5'463'909.98
362	6.55	CONTRIBUTI PROPRI COMUNI E CONSORZI	1'238'019.12	1'326'500.00	1'141'301.83
365	4.37	CONTRIBUTI PROPRI ISTITUZIONI PRIVATE	825'877.59	882'282.00	773'857.15
366	1.03	CONTRIBUTI PROPRI ECONOMIE PRIVATE	195'423.14	192'500.00	174'226.04
38	1.80	VERSAMENTI A FONDI DI RISERVA	339'753.00	289'773.00	280'513.55
380	0.20	ACCANTONAMENTI MANUTENZ. STRAORDINARIA CANALIZZAZIONI	36'972.00	40'000.00	36'133.55
382	0.29	CONTRIBUTI SOSTITUTIVI PER POSTEGGI	54'000.00	0.00	0.00
383	0.00	CONTRIBUTI SOSTITUTIVI PE RIFUGI PC	0.00	0.00	11'200.00
385	1.32	CONTRIBUTI AL FONDO ENERGIE RINNOVABILI	248'781.00	249'773.00	233'180.00
39	0.33	ADDEBITI INTERNI	62'681.00	64'800.00	65'911.35



CONSUNTIVO SECONDO LA CLASSIFICAZIONE ISTITUZIONALE
PER L'ANNO 2016

COMUNE BIOGGIO	
Pagina	18

RICAPITOLAZIONE PER GENERE DI CONTO

CONTO	%	DESCRIZIONE DEL CONTO	CONSUNTIVO 2016	PREVENTIVO 2016	CONSUNTIVO 2015
390	0.33	ADDEBITI INTERNI	62'681.00	64'800.00	65'911.35



CONSUNTIVO SECONDO LA CLASSIFICAZIONE ISTITUZIONALE
PER L'ANNO 2016

COMUNE BIOGGIO	
Pagina	19

RICAPITOLAZIONE PER GENERE DI CONTO

CONTO	%	DESCRIZIONE DEL CONTO	CONSUNTIVO 2016	PREVENTIVO 2016	CONSUNTIVO 2015
4	100.00	RICAVI CORRENTI	18'935'642.66	6'974'783.00	17'704'924.13
40	87.26	IMPOSTE	16'523'194.67	4'850'000.00	15'432'667.45
400	54.23	IMPOSTE SUL REDDITO E SULLA SOSTANZA	10'268'975.22	4'800'000.00	9'845'350.40
401	29.91	IMPOSTE SULL'UTILE E SUL CAPITALE	5'664'000.00	0.00	5'015'000.00
402	2.90	IMPOSTE IMMOBILIARI	550'000.00	0.00	530'000.00
403	0.21	IMPOSTE SPECIALI SUL REDDITO DELLA SOSTANZA	40'219.45	50'000.00	42'317.05
41	0.61	REGALIE E CONCESSIONI	114'739.14	117'000.00	117'754.00
410	0.61	REGALIE E CONCESSIONI	114'739.14	117'000.00	117'754.00
42	0.87	REDDITI DELLA SOSTANZA	165'490.35	226'300.00	199'688.05
420	0.00	INTERESSI DA BANCHE	6.41	100.00	2.20
421	0.42	CREDITI	80'054.94	152'000.00	119'203.60
423	0.11	REDDITI IMMOBILIARI DI BENI PATRIMONIALI	20'890.00	22'500.00	30'770.00
427	0.34	REDDITI IMMOBILIARI DEI BENI AMMINISTRATIVI	64'539.00	51'700.00	49'712.25
43	5.18	RICAVI PER PRESTAZIONI E VENDITE	980'414.15	912'610.00	947'854.57
430	0.29	TASSE D'ESENZIONE	54'000.00	0.00	11'200.00
431	0.36	TASSE PER SERVIZI AMMINISTRATIVI	68'817.15	58'000.00	67'976.10
432	0.19	RICAVI OSPEDALIERI CASE DI CURA E REFEZIONI IN GENERE	35'341.00	38'820.00	35'452.00
433	0.04	TASSE SCOLASTICHE	7'422.00	8'000.00	8'006.00
434	2.78	ALTRE TASSE D'UTILIZZAZIONE E SERVIZI	526'454.15	528'500.00	494'731.05
435	0.00	VENDITE	823.15	1'000.00	666.15



CONSUNTIVO SECONDO LA CLASSIFICAZIONE ISTITUZIONALE
PER L'ANNO 2016

COMUNE BIOGGIO	
Pagina	20

RICAPITOLAZIONE PER GENERE DI CONTO

CONTO	%	DESCRIZIONE DEL CONTO	CONSUNTIVO 2016	PREVENTIVO 2016	CONSUNTIVO 2015
436	1.51	RIMBORSI	286'656.70	278'290.00	328'823.27
437	0.00	MULTE	900.00	0.00	1'000.00
44	0.98	CONTRIBUTI SENZA FINE SPECIFICO	185'422.75	19'700.00	98'686.05
440	0.01	PARTECIPAZIONI ALLE ENTRATE DELLA CONFEDERAZIONE	2'041.45	2'000.00	2'059.60
441	0.86	PARTECIPAZIONI ALLE ENTRATE DEL CANTONE	163'381.30	700.00	79'626.45
444	0.11	CONTRIBUTI CANTONALI	20'000.00	17'000.00	17'000.00
45	1.23	RIMBORSI DA ENTI PUBBLICI	233'782.80	224'600.00	213'007.50
451	0.03	RIMBORSI DA CANTONE	5'232.20	5'100.00	5'126.20
452	1.21	RIMBORSI DA COMUNI E CONSORZI COMUNALI	228'550.60	219'500.00	207'881.30
46	2.41	CONTRIBUTI PER SPESE CORRENTI	456'778.15	449'773.00	521'091.75
460	0.08	CONFEDERAZIONE	15'000.00	0.00	0.00
461	2.33	CANTONI	441'778.15	449'773.00	521'091.75
48	1.13	PRELEVAMENTO DA FONDI DI RISERVA	213'139.65	110'000.00	108'263.41
480	0.02	ACCANTONAMENTI MANUTENZ. STRAORDINARIA CANALIZZAZIONI	3'752.75	30'000.00	16'785.35
485	1.11	CONTRIBUTI AL FONDO ENERGIE RINNOVABILI	209'386.90	80'000.00	91'478.06
49	0.33	ACCREDITI INTERNI	62'681.00	64'800.00	65'911.35
490	0.33	ACCREDITI INTERNI	62'681.00	64'800.00	65'911.35

Commento Gestione Corrente

Presentiamo ora il confronto con il preventivo 2016 e il consuntivo 2015 evidenziando quelle voci contabili oggetto di importanti variazioni. Nei vari commenti delle singole voci riportiamo, per una lettura più scorrevole, solo il confronto con le previsioni del medesimo anno. Ove sia il caso il commento sarà paragonato anche con il consuntivo dell'anno precedente.

1.2.0. AMMINISTRAZIONE

	Consuntivo 2016	Preventivo 2016	Consuntivo 2015
Spese	1'724'275.56	1'672'820.00	1'621'845.49
Ricavi	-124'815.35	-123'250.00	-134'837.98
Netto costi	1'599'460.21	1'549'570.00	1'487'007.51
Maggior spesa rispetto al preventivo 2016		49'890.21	3.22%
Maggior spesa rispetto al consuntivo 2015		112'452.70	7.56%

– SPESE – Potere legislativo ed esecutivo (001)

001.300.01	Indennità al sindaco	-	CHF	4'700.00
------------	----------------------	---	-----	----------

La spesa è inferiore al costo preventivato ma in linea con il consuntivo dell'anno precedente.

001.310.02	Spese informazione alla popolazione	+	CHF	14'708.75
------------	-------------------------------------	---	-----	-----------

La stesura trimestrale dell'opuscolo informativo "Qui Bioggio" è costata complessivamente CHF 29'708.75.

001.317.01	Rimborso spese	+	CHF	3'781.20
------------	----------------	---	-----	----------

Con il rinnovo dei poteri comunali nel mese di aprile, si è proceduto a versare il contributo per la ricezione del materiale in forma elettronica ai consiglieri comunali di nuova carica, "risparmiando" nel contempo l'utilizzo di materiale cartaceo.

001.318.00	Spese di rappresentanza	+	CHF	11'210.60
------------	-------------------------	---	-----	-----------

L'inizio della nuova legislatura ha generato maggiori spese di rappresentanza che complessivamente ammontano a CHF 41'210.60 contro un preventivo di CHF 30'000.—. Tra queste gli incontri di fine ed inizio legislatura, visite al territorio da parte delle autorità comunali, ecc.

– SPESE – Amministrazione generale (002)

In generale per tutti i dicasteri i contributi paritetici, cassa pensione e assicurazione infortuni e malattia che riguardano tutti i dipendenti del Comune corrispondono ai conteggi definitivi rilasciati dai rispettivi istituti assicurativi. Gli assegni figli erano precedentemente inclusi nei conti di costo mentre dal 2016 sono inclusi nel conto di Bilancio 200.01 "contributi AVS-AI-IPG-AF" poiché versati sì ai dipendenti ma recuperati dalla Cassa cantonale di compensazione. Non commentiamo quindi ulteriormente nei singoli dicasteri maggiori o minori spese di queste voci contabili.

002.301.01	Stipendi personale	+	CHF	11'168.50
------------	--------------------	---	-----	-----------

L'assunzione di una dipendente al 50% presso i Servizi finanziari a partire dal mese di settembre è all'origine di questa maggior spesa.

002.301.02	Stipendi personale ufficio tecnico	+	CHF	11'943.00
------------	------------------------------------	---	-----	-----------

E' stato conferito ad una persona esterna alla nostra amministrazione e su indicazione dell'Ufficio regionale di collocamento, un incarico di cinque mesi per il censimento degli impianti pubblicitari presenti sul territorio comunale quale Comune pilota; il censimento, elaborato secondo le disposizioni emanate dal Cantone, è stato portato a termine con successo.

002.307.01	Pensionamenti anticipati (contr. sostitutivo)	nuovo CHF	5'554.00
Si tratta della rendita ponte, o contributo sostitutivo AVS, riconosciuta ad una collaboratrice che ha optato per il pensionamento anticipato.			
002.311.01	Acquisto mobili, macchine e attrezzature	+ CHF	4'265.80
La maggior spesa riguarda principalmente la sostituzione della lavastoviglie nel grottino della casa comunale e la posa di un condizionatore presso l'Ufficio tecnico.			
002.314.01	Manutenzione stabili e strutture	+ CHF	4'885.90
La disinfestazione e il monitoraggio dei roditori presso la Casa Rossa ha generato un costo di oltre CHF 2'000.--. E' stato inoltre installato un impianto di allarme digitale per l'ascensore presso la casa comunale che ha generato un costo di CHF 3'180.60.			
002.316.01	Locazione, affitti e noleggi	- CHF	4'176.70
Il costo annuo che ammonta a circa CHF 20'000.-- è in linea con i consuntivi degli anni precedenti. Questo conto comprende principalmente il noleggio delle fotocopiatrici in dotazione agli uffici amministrativi e della fibra ottica.			
002.316.02	Gestione servizi informatici	+ CHF	30'057.15
Con l'inizio del 2016 è stato sostituito il programma di gestione dei servizi dell'Amministrazione comunale, passando dal programma AJ-Logos all'attuale GeCoTi WEB. Il contratto di manutenzione e il canone mensile di servizio a distanza (canone Saas) comportano un costo annuo di circa CHF 23'000.-- contro CHF 5'000.-- ca. del costo del programma gestionale AJ-Logos che tuttavia non era sufficientemente performante per le nostre esigenze. E' stato inoltre implementato il nuovo sito web del Comune con un costo complessivo di circa CHF 9'000.--.			
002.318.20	Premi assicurativi	- CHF	10'751.30
Il minor costo dei premi è pertinente al riesame di buona parte delle polizze assicurative che garantiscono comunque una copertura ottimale in ogni ambito.			
002.318.40	Spese incasso imposte e tasse diverse	- CHF	4'128.70
La forma di sollecito nei confronti di debitori morosi adottata dai nostri servizi prima di procedere con l'emissione dei precetti esecutivi porta a minori spese d'incasso che il Comune deve anticipare agli uffici di esecuzione.			
002.361.00	Partecipazione progetto TI 2020	NUOVO CHF	1'082.00
Questo nuovo conto è relativo alla partecipazione dei Comuni alle spese del Cantone per quanto riguarda il progetto di riordino dei flussi, dei compiti e delle competenze denominato "Ticino 2020". I Comuni assumono il 50% della quota parte per le spese relative alla gestione del Gruppo operativo del progetto e per eventuali consulenti esterni. Per il 2016 la partecipazione fatturata è pari a CHF 0.41 per abitante.			

– RICAVI – Amministrazione generale (002)

Alla parte ricavi ci si sofferma sui servizi offerti dall'amministrazione comunale che hanno generato i seguenti introiti:

002.431.02	Tasse e ripetibili UTC	+ CHF	10'345.75
L'effettiva emissione di queste tasse è risultata superiore alle previsioni sempre molto difficili da quantificare poiché dipende dall'andamento edilizio in generale. Il ricavo è allineato al consuntivo 2015.			

1.2.1. SICUREZZA PUBBLICA

	Consuntivo 2016	Preventivo 2016	Consuntivo 2015
Spese	721'385.17	736'100.00	693'991.47
Ricavi	-116'543.70	-67'000.00	-80'871.60
Netto costi	604'841.47	669'100.00	613'119.87
Minor spesa rispetto al preventivo 2016		-64'258.53	-9.60%
Minor spesa rispetto al consuntivo 2015		-8'278.40	-1.35%

– SPESE – Protezione giuridica (110)

110.301.01 Stipendi personale controllo abitanti + CHF 6'639.95
 In considerazione di un congedo maternità (16 settimane congedo pagato e 9 mesi di congedo non pagato) di una nostra collaboratrice, abbiamo rinnovato di un ulteriore anno il rapporto di lavoro della collaboratrice attualmente incaricata che ha terminato la formazione di apprendista a giugno 2016. Questa maggior spesa è compensata in buona parte dal rimborso dalla Cassa cantonale di compensazione relativo al congedo maternità (cfr. conto 110.436.02).

110.301.04 Mercedi tutori e curatori + CHF 19'525.20
 Questi costi comprendono le mercedi di tutori e curatori dal 2011 al 2015 di diversi pupilli le cui decisioni di approvazione (12 contro le 6 dell'anno precedente) da parte dell'Autorità regionale di Protezione sono giunte solamente nel 2016.

110.318.31 Spese aggiornamento mappa + CHF 29'399.50
 Voce contabile sempre molto difficile da quantificare in sede di previsioni; infatti gli aggiornamenti dipendono dalle transazioni e dalle mutazioni immobiliari, la cui spesa per l'anno 2016 ammonta a CHF 64'399.50 contro CHF 35'000.-- di preventivo. Di conseguenza risultano superiori anche il corrispettivo incasso dei sussidi TAG al conto no. 110.461.01 (+ CHF 4'908.70) e le tasse di aggiornamento mappa a carico dei privati interessati al conto no. 110.434.11 (+ CHF 6'550.95).

110.351.01 Partec. Aggiornamento dati MU - CHF 6'000.00
 Nessun addebito nel 2016 da parte dell'Ufficio del catasto e dei riordini fondiari.

– SPESE – Polizia (111)

111.352.01 QP costi corpo di polizia intercomunale - CHF 50'980.71
 Dai consuntivi 2016 del corpo di polizia intercomunale risulta che il costo pro capite medio è di CHF 101.45 per i comuni della fascia urbana (Agno, Bioggio, Manno, Gravesano) e di CHF 50.73 per i Comuni periferici (Vernate, Aranno, Cademario, Neggio, Alto Malcantone). A preventivo 2016 erano stati indicati CHF 124.33 rispettivamente CHF 62.17 pro-capite).

– SPESE – Difesa nazionale civile (116)

116.352.09 Contr. Cons. PCi Lugano-Campagna - CHF 10'851.70
 Il risultato 2015 del consuntivo approvato dal Consiglio consortile presentava un saldo a favore dei Comuni di CHF 162'384.40 (QP Bioggio CHF 7'230.33) ed è stato dedotto dagli acconti versati per il 2016. In questo conto è stata quindi stornata la valutazione del conguaglio 2015 di CHF 10'800.— a favore dell'esercizio 2016.

1.2.2 EDUCAZIONE

	Consuntivo 2016	Preventivo 2016	Consuntivo 2015
Spese	2'525'359.49	2'541'900.00	2'406'620.75
Ricavi	-435'524.70	-460'320.00	-562'850.45
Netto costi	2'089'834.79	2'081'580.00	1'843'770.30
Maggior spesa rispetto al preventivo 2016		8'254.79	0.40%
Maggior spesa rispetto al consuntivo 2015		246'064.49	13.35%

– SPESE – Istituto scolastico comunale SI (220)

Suddivisi in tre sezioni, i 56 bambini della nostra scuola dell'infanzia sono seguiti da quattro insegnanti, due delle quali occupate al 50%.

220.311.01 Acquisto mobili, macchine e attrez. + CHF 4'540.35
La maggior spesa è causata dall'acquisto di 75 seggiolini per il trasporto dei bambini con il pulmino scolastico, il cui costo ammonta a CHF 7'776.--.

220.312.01 Acqua, energia e combustibili - CHF 4'246.00
Il costo totale ammonta a CHF 15'754.-- ed è allineato al consuntivo 2015.

220.313.03 Materiale e generi alimentari mensa - CHF 5'148.25
La spesa per l'acquisto di generi alimentari per l'anno 2016 ammonta a CHF 22'851.75 e si allinea con il fatturato dei fornitori dell'anno precedente.

220.390.02 Prestazioni operai comunali per trasporto allievi - CHF 5'625.00

L'imputazione interna per il trasporto allievi effettuato dal nostro personale interno è stata adeguata tenuto conto delle modifiche apportate al servizio sulla base dei piccoli utenti provenienti dalle frazioni.

– SPESE – Istituto scolastico comunale SE (221)

La scuola elementare, durante l'anno scolastico in corso, è frequentata da 115 allievi suddivisi in 7 sezioni. Gli allievi sono aumentati di 8 unità rispetto all'anno scolastico precedente.

221.302.00 Stipendi docenti + CHF 7'555.65
221.452.04 Rimb. Stipendio + oneri sociali docente nuovo CHF 8'310.10
d'appoggio

Il maggior costo corrisponde all'incarico temporaneo affidato ad un nostro docente quale figura d'appoggio presso l'Istituto scolastico di Manno. Il recupero di questo onere infatti è registrato nel conto di ricavo 221.452.04.

221.302.01 Stipendi docenti supplenti + CHF 8'439.20
221.352.12 QP stipendio docente EM - CHF 12'962.60

In seguito alla lunga malattia del docente di educazione musicale si è dovuto ricorrere a docenti supplenti. La spesa per le supplenze relative all'esercizio 2016 ammonta infatti a CHF 23'439.20, superiore a quanto preventivato. Di conseguenza risulta inferiore la QP dovuta al Comune sede del docente (cfr. conto no. 221.352.12) grazie allo storno della valutazione 2015.

221.307.01 Pensionamenti anticipati (contr. sost.) nuovo CHF 4'151.00
Questo contributo riguarda la quota parte addebitata dal Cantone relativa al pensionamento anticipato di una docente delle scuole elementari.

221.311.01	Acquisto mobili, macchine e attrezz.	+	CHF	22'115.75
------------	--------------------------------------	---	-----	-----------

La maggior spesa riguarda:

- l'acquisto di otto iPad a sostegno degli allievi con disturbi specifici dell'apprendimento (ca. CHF 5'000.--);
- la sostituzione di diversi attrezzi ginnici in seguito all'ispezione della palestra da parte della ditta Adler+Eisenhut (ca. CHF 11'000.--);
- l'installazione e la fornitura di una nuova infrastruttura Wireless (ca. CHF 5'000.--).

221.312.01	Acqua, energia e combustibili	-	CHF	5'225.80
------------	-------------------------------	---	-----	----------

I conteggi AIL SA per la fornitura di gas ed elettricità ammontano a CHF 30'774.20, inferiori alle previsioni.

221.314.01	Manutenzione stabili e strutture	+	CHF	13'295.65
------------	----------------------------------	---	-----	-----------

La sostituzione delle veneziane a pacchetto dello stabile scolastico e la posa di nuovi parapetti hanno generato questa maggior spesa.

221.317.03	Attività fuori sede	+	CHF	9'101.45
------------	---------------------	---	-----	----------

La doppia classe di quarta elementare i cui allievi hanno partecipato alla settimana bianca in primavera 2016 e alla settimana verde in autunno 2016 è all'origine di questi maggiori costi.

221.318.05	Servizio trasporto allievi	-	CHF	5'054.90
------------	----------------------------	---	-----	----------

Parte del servizio trasporto allievi è svolto ora dal nostro personale interno e quindi il minor costo in questione è compensato con il maggior costo al conto 221.390.02 "prestazioni operai comunali per trasporto allievi" (+ CHF 4'300.--).

221.352.06	Rimborso consorzio scolastico Alto Malcantone (Iseo)	-	CHF	14'566.81
------------	--	---	-----	-----------

In fase di allestimento del nostro preventivo non avevamo ancora i dati dell'ente consortile e la nostra valutazione è stata pari ad un costo pro capite di CHF 13'000.-- per allievo (in totale CHF 113'000.--). Il preventivo presentato in seguito ammontava a CHF 94'896.84 al quale si aggiunge il conguaglio 2015 di CHF 3'536.35. Siamo tuttavia ancora in attesa del consuntivo 2016 definitivo.

– RICAVI – Istituto scolastico comunale SE (221)

221.436.02	IPG e altri recuperi	+	CHF	5'186.85
------------	----------------------	---	-----	----------

Il sussidio alla scuola bianca (v. motivazione al conto 221.317.03 "attività fuori sede") è aumentato di circa CHF 600.--. Inoltre, abbiamo ricevuto rimborso di CHF 3'000.-- dall'Ufficio del sostegno sociale e dell'inserimento per l'integrazione di personale (pattugliatori scolastici).

221.461.03	Sussidio cantonale Sezioni SE	-	CHF	4'434.55
------------	-------------------------------	---	-----	----------

Il sussidio comprende il conguaglio 2015 a nostro favore di CHF 351.-- e le tre rate versate per il 2016 pari a CHF 117'916.45 che portano ad un totale di CHF 117'565.45.

1.2.3. CULTURA E TEMPO LIBERO

	Consuntivo 2016	Preventivo 2016	Consuntivo 2015
Spese	423'733.78	395'756.00	404'177.99
Ricavi	-21'806.65	-29'640.00	-22'306.65
Netto costi	401'927.13	366'116.00	381'871.34
Maggior spesa rispetto al preventivo 2016		35'811.13	9.78%
Maggior spesa rispetto al consuntivo 2015		20'055.79	5.25%

– SPESE – Promozione culturale (330)

330.318.36	Attività culturali proprie	+	CHF	5'613.85
------------	----------------------------	---	-----	----------

Oltre alle quattro esposizioni annuali di opere di artisti presso la nostra Casa comunale, sono stati numerosi gli eventi organizzati in proprio nell'ambito della collaborazione con i Comuni di Agno e Manno (cinema all'aperto, teatri e spettacoli, ecc.). La spesa complessiva che ammonta a CHF 40'613.85 si allinea con il consuntivo 2015.

330.365.05	Contributi attività culturali di terze persone	+	CHF	10'228.25
------------	--	---	-----	-----------

Il maggior costo riguarda principalmente la pubblicazione del libro "Iseo si racconta" .

– SPESE – Parchi pubblici e sentieri (333)

333.314.03	Manutenzione giardini, parchi e sentieri	+	CHF	13'011.00
------------	--	---	-----	-----------

Gli interventi di manutenzione a parchi e sentieri ammontano a CHF 18'011.-- e si riferiscono anche al ripristino di aree danneggiate da intemperie. Presso il parco giochi di Renera e il giardino della casa comunale si è dovuto procedere alla rimozione di alcune piante il cui stato non garantiva più la necessaria sicurezza (costo ca. CHF 5'500.--).

– SPESE – Sport (334)

334.312.01	Acqua, energia e combustibili	+	CHF	4'726.95
------------	-------------------------------	---	-----	----------

I conti 2016 includono il conguaglio 2015 delle fatture AIL SA per la fornitura di gas e elettricità. La spesa per l'anno corrente è allineata ai consuntivi precedenti.

334.314.01	Manutenzione stabili e strutture	+	CHF	8'321.75
------------	----------------------------------	---	-----	----------

La spesa sostenuta per la manutenzione del Centro Sportivo Ricreativo è pari a CHF 68'321.75.

All'origine del maggior costo segnaliamo:

diverse riparazioni campo sportivo (CHF 1'620.--)

sostituzione recinzione campo sintetico (CHF 1'885.70)

sostituzione irrigatore campo (CHF 1'366.70)

onorario valutazione pista pattinaggio Giazz in di Pre (CHF 1'105.90)

sostituzione interruttori luci bagni (CHF 728.80).

334.315.02	Manut. mobili, macchine e attrezz.	-	CHF	5'231.65
------------	------------------------------------	---	-----	----------

Come per l'anno precedente, gli interventi di terzi per la manutenzione delle macchine e delle attrezzature sono stati contenuti con una spesa complessiva di CHF 2'768.35.

– RICAVI – Sport (334)

334.318.39	Manifestazione "Svizzera in movimento"	-	CHF	9'000.00
------------	--	---	-----	----------

334.436.07	Rimborsi "Svizzera in movimento"	-	CHF	6'000.00
------------	----------------------------------	---	-----	----------

Si è rinunciato alla partecipazione all'edizione 2016 di questa manifestazione. Non troviamo quindi alcun costo e alcun rimborso.

– SPESE – Altre attività di tempo libero (335)

335.318.16 Manifestazione Slow Dream nuovo CHF 10'183.10
 Nell'ambito della collaborazione ABM, lo scorso 18 settembre si è svolta con buon successo la prima edizione della giornata senz'auto che è costata complessivamente CHF 25'176.05 ripartita tra i Comuni organizzatori (Agno, Bioggio e Manno).

1.2.4. SALUTE PUBBLICA

	Consuntivo 2016	Preventivo 2016	Consuntivo 2015
Spese	72'153.40	81'000.00	82'220.70
Ricavi	-2'973.55	-2'000.00	-4'094.75
Netto costi	69'179.85	79'000.00	78'125.95
Minor spesa rispetto al preventivo 2016		-9'820.15	-12.43%
Minor spesa rispetto al consuntivo 2015		-8'946.10	-11.45%

– SPESE – Servizio medico scolastico (446)

446.351.02 Partecip. spese visite mediche/dentisti + CHF 6'182.95
 La partecipazione del Comune per il servizio dentario scolastico riguardante l'anno scolastico 2014/2015 è pari a CHF 14'635.95, partecipazione che ha generato un maggior costo. Maggiore è stata quindi anche la fatturazione della quota parte a carico delle famiglie per le cure terapeutiche registrata al conto no. 446.434.10 (fatturazione complessiva di CHF 2'973.55).

– SPESE – Altri compiti per la salute pubblica (449)

449.318.43 Contributo Croce Verde - Lugano - CHF 14'348.70
 La minor spesa è generata dallo storno parziale della maggior valutazione del conguaglio 2015 pari a CHF 12'115.70. Infatti il conguaglio 2015 a nostro carico è risultato pari a CHF 5'884.30 mentre la valutazione ammontava a CHF 18'000.--.

5. PREVIDENZA SOCIALE

	Consuntivo 2016	Preventivo 2016	Consuntivo 2015
Spese	3'900'703.19	4'099'170.00	3'837'060.85
Ricavi	-64'278.10	-54'200.00	-59'299.20
Netto costi	3'836'425.09	4'044'970.00	3'777'761.65
Minor spesa rispetto al preventivo 2016		-208'544.91	-5.16%
Maggior spesa rispetto al consuntivo 2015		58'663.44	1.55%

In questa categoria, le spese più consistenti derivano dai contributi che ci vengono richiesti dal Cantone, sulla base della legislazione federale e/o cantonale in materia di assicurazioni sociali.

– SPESE – AVS e contributi comunali a fondi centrali (550)

550.361.03 Contr.com.fondi prev. AVS/AI/PC/AM - CHF 17'079.55
 La partecipazione dei Comuni ticinesi, è calcolata in funzione del totale di spesa del Cantone e, per la ripartizione in base all'ultimo gettito d'imposta cantonale accertato (2013 = CHF 19'419'333), al massimo il 9%. Nel 2016 sono state contabilizzate le 4 richieste di acconto pari a CHF 1'437'250.--, parte dello scioglimento dell'accantonamento effettuato nel 2015 pari a - CHF 204'329.55 e un accantonamento di CHF 250'000.00 a copertura della valutazione del conguaglio 2016 da pagare.

L'importo medio pro capite relativo all'anno 2016 ammonta a CHF 799.73 (2015: CHF 839.76).

Per vostra informazione i contributi comunali definitivi sono calcolati in base ai seguenti costi:

a) assicurazione malattia	(già dedotto il sussidio federale)	CHF	167'547'723.55
b) prestazioni complementari AVS	(già dedotto il sussidio federale)	CHF	58'413'336.66
c) prestazioni complementari AI	(già dedotto il sussidio federale)	CHF	43'716'101.69
d) assicurazione vecchiaia e superstiti (AVS)		CHF	0.00
e) assicurazione invalidità (AI)		CHF	0.00
f) assicurati insolventi		CHF	11'580'436.65
g) indennità medici di montagna		CHF	203'771.65
Totale		CHF	281'461'370.20

con una percentuale a carico dei Comuni del 39.30%. I costi 2015 erano pari a CHF 110'628'118.35.

– SPESE – Altre assicurazioni sociali (553)

553.366.01	Contributi sociali anziani	+	CHF	2'023.00
553.366.02	Contributi sociali invalidi	-	CHF	5'949.00
553.366.03	Contributi sociali famiglie	-	CHF	15'085.00

Sulla base del MM no. 2011-35, approvato dal Consiglio comunale in data 5 dicembre 2011, i contributi sociali comunali sono stati elargiti alle seguenti categorie di persone:

- beneficiari di prestazioni complementari (PC) alla rendita AVS e alla rendita AI;
- giovani famiglie mono e bi-parentali con figli, il cui reddito non è sufficiente per far fronte ai bisogni primari e che, quindi, percepiscono dal Cantone gli assegni familiari integrativi (AFI) e/o gli assegni di prima infanzia (API).

Nel 2016 hanno beneficiato del sussidio comunale:

➤ 47 anziani per un totale di	CHF	37'023.--
➤ 11 beneficiari di prestazioni da invalidità per un totale di	CHF	9'051.--
➤ 3 famiglie per un totale di	CHF	2'915.--

– SPESE – Protezione della gioventù (554)

554.311.01	Acquisto mobili, macchine e attrezz.	+	CHF	8'813.70
------------	--------------------------------------	---	-----	----------

L'acquisto della nuova cucina dal costo di CHF 8'500.-- è all'origine di questo sorpasso.

554.316.01	Locazione, affitti e noleggi	nuovo	CHF	3'500.00
------------	------------------------------	-------	-----	----------

Conclusi i lavori di ristrutturazione della Casa San Maurizio, a partire dal mese di novembre 2016 il Centro giovani è ritornato ad occupare gli spazi occupati precedentemente. L'affitto e le spese accessorie ammontano a CHF 21'000.--/anno in parte sussidiate dal Cantone.

– RICAVI – Protezione della gioventù (554)

554.436.02	IPG e altri recuperi	+	CHF	4'879.90
------------	----------------------	---	-----	----------

Si tratta dei rimborsi dall'assicurazione per il congedo maternità della responsabile del Centro giovanile.

– SPESE – Case per persone anziane (557)

557.311.01	Acquisto mobili, macchine e attrezz.	+	CHF	3'798.20
------------	--------------------------------------	---	-----	----------

La sostituzione delle tende oscuranti e antifuoco e l'acquisto di un proiettore presso il CD3 hanno generato questa maggiore spesa.

557.352.14 Contr.casa anziani Cigno Bianco - CHF 14'173.75
Le spese effettive 2016 per oneri ipotecari e interessi passivi ammontano a CHF 50'826.25, inferiori alle previsioni.

557.352.16 Contr.ospiti in altre case per anziani - CHF 20'000.00
Nessun costo 2016 da imputare a questo conto.

557.362.00 Contributo anziani in case di cura - CHF 88'733.38
In questo conto abbiamo registrato:

- i quattro acconti richiesti pari a CHF 1'188'678.57
- lo storno della valutazione 2015 di - CHF 50'000.-- a favore della GC 2016
- il conguaglio 2015 a nostro favore di CHF 32'411.95 a favore della GC 2016
- la valutazione del conguaglio 2016 di CHF 50'000.--.

– RICAVI – Case per persone anziane (557)

557.436.08 Rimborso comuni fuori consorzio Cigno Bianco + CHF 5'534.55

La ripartizione degli incassi per gli ospiti fuori consorzio nel 2016 ammonta a CHF 7'534.55. Si tratta in pratica del rimborso dei Comuni non consorziati per gli anziani degenti presso l'istituto Cigno Bianco che occupano letti di pertinenza di nostri anziani ma che al momento non sono occupati.

– SPESE – Assistenza (558)

558.365.07 Contr.serv.assistenza e cure a dom. - CHF 56'873.97
558.365.08 Contributi per i servizi di appoggio + CHF 4'003.01
558.366.10 Mantenimento anziani a domicilio + CHF 1'593.24

Come nel caso del contributo alle spese per gli oneri sociali (conto n. 550.361.03) e del contributo per gli anziani in case di cura (conto n. 557.362.00), queste partecipazioni comunali sono calcolate, applicando un'aliquota percentuale all'importo dell'ultimo gettito cantonale accertato. Nei rispettivi conti sono stati registrati i quattro acconti 2016, i conguagli effettivi dell'anno precedente di - CHF 2'240.58 rispettivamente di + CHF 769.29 e di - CHF 456.61.

1.2.6. TRAFFICO

	Consuntivo 2016	Preventivo 2016	Consuntivo 2015
Spese	1'663'112.28	1'554'100.00	1'570'597.90
Ricavi	-248'772.55	-185'800.00	-190'593.45
Netto costi	1'414'339.73	1'368'300.00	1'380'004.45
Maggior spesa rispetto al preventivo 2016		46'039.73	3.36%
Maggior spesa rispetto al consuntivo 2015		34'335.28	2.49%

– SPESE – Strade comunali (662)

662.301.01 Stipendi operai comunali + CHF 23'793.05
E' stato incaricato un operaio comunale al 50% che in parte si occupa anche del trasporto allievi per l'Istituto scolastico. Infatti, parte dello stipendio viene recuperato alla voce contabile 662.490.02 "prestazioni operai comunali per trasporto allievi" ammontante a CHF 10'492.20.

662.311.07 Acquisto e rifacimento segnaletica + CHF 10'870.90
L'origine del maggior costo è la sostituzione del parchimetro installato nel posteggio in via della Posta.

662.314.04	Servizio pulizia strade comunali	+	CHF	4'162.00
------------	----------------------------------	---	-----	----------

Il servizio di pulizia strade, pozzetti e caditoie ha generato un costo di CHF 24'162.--.

662.314.08	Sgombero neve	+	CHF	30'180.65
------------	---------------	---	-----	-----------

Questo servizio è stato appaltato a ditte esterne i cui interventi (calla neve e spargimento sale) per l'anno in questione ammontano a CHF 180'180.65. Questi costi comprendono pure un contributo fisso per stagione per la pronta messa a disposizione dei mezzi, delle attrezzature, della manodopera e dei macchinari.

662.314.20	Vedeggio Servizi S.A. (manut.verde)	+	CHF	14'472.40
------------	-------------------------------------	---	-----	-----------

662.314.21	Vedeggio Servizi S.A. (manut.strade e piazze)	-	CHF	2'213.80
------------	---	---	-----	----------

662.314.22	Vedeggio Servizi S.A. (sgombero neve)	-	CHF	36'530.30
------------	---------------------------------------	---	-----	-----------

Le prestazioni complessive sul nostro territorio degli interventi della VS S.A. per questi servizi ammontano a CHF 625'906.30 e corrispondono a oltre 9'000 ore di lavoro. La tariffa oraria è rimasta invariata a CHF 68.-- (IVA inclusa).

662.315.03	Manutenzione veicoli e macchinari	-	CHF	4'638.40
------------	-----------------------------------	---	-----	----------

Nel 2016 sono stati spesi CHF 4'361.60 per la manutenzione dei veicoli e dei macchinari contro un preventivo di CHF 9'000.--.

662.318.04	Onorari e consulenze	+	CHF	18'774.00
------------	----------------------	---	-----	-----------

La maggior spesa è principalmente imputabile a questi onorari e consulenze:

- progetto definitivo per il passaggio pedonale in Strada Regina	CHF 6'000.--
--	--------------

- la consulenza per gli interventi di moderazione del traffico alla rotonda in Via Stazione	CHF 9'774.--
---	--------------

662.318.17	Altre prestazioni illuminazione pubblica	+	CHF	50'244.85
------------	--	---	-----	-----------

Questo costo comprende le fatture AIL S.A. di CHF 40'586.-- relativa alla nuova illuminazione pubblica a LED sul sentiero pedonale a Bosco Luganese, presso il ponte Case del Gatto e in via della Posta zona Coop. Queste fatture sono state prelevate dal Fondo FER per le spese di gestione corrente (cfr. conto no. 886.485.01). La rimozione di due candelabri a Bosco Luganese ha comportato un'ulteriore spesa di CHF 10'761.50 prelevata dal fondo "accredito illuminazione pubblica", conto di bilancio no. 259.12 (cfr. conto no. 662.436.16).

662.382.01	Contributi sostitutivi posteggi	CHF	54'000.00
------------	---------------------------------	-----	-----------

662.430.02	Incasso contributi sostitutivi posteggi	CHF	54'000.00
------------	---	-----	-----------

I contributi sostitutivi per i posteggi 2016 ammontano a CHF 54'000.-- e sono riportati a fine anno al conto di bilancio no. 282.01 contributi sostitutivi posteggi. Questo "fondo" che al 31.12.2016 ammonta a CHF 314'700.-- potrà essere utilizzato per la realizzazione di posteggi pubblici.

– RICAVI – Strade comunali (662)

662.427.06	Incasso tasse parchimetri	+	CHF	11'259.00
------------	---------------------------	---	-----	-----------

Nel 2016 è stato messo in servizio il nuovo parchimetro presso il posteggio sterrato in via alla Fabbrica. L'ammontare effettivo degli incassi dei parchimetri è pari a CHF 27'259.--.

662.436.16	Prelevamento da fondo IP (montante K) nuovo	CHF	10'761.50
------------	---	-----	-----------

Si richiama il commento al conto no. 662.318.17 "Altre prestazioni illuminazione pubblica".

– SPESE E RICAVI – Traffico regionale (665)

665.318.21	Mobilità aziendale	-	CHF	5'000.00
------------	--------------------	---	-----	----------

Per la mobilità aziendale 2016 non figura alcuna spesa.

665.318.44 Contr.com.finanz.trasporto pubblico - CHF 50'400.00

Le cifre esposte nel preventivo 2016 corrispondevano a quanto indicato dalla Sezione della mobilità in merito all'evoluzione nei prossimi anni e alla partecipazione finanziaria dei Comuni. A consuntivo troviamo gli addebiti effettivi per la partecipazione 2016, ammontanti a CHF 131'600.00.

1.2.7. PROTEZIONE DELL'AMBIENTE E SISTEMAZIONE DEL TERRITORIO

Spese	1'072'041.20	1'183'900.00	1'069'972.82
Ricavi	-520'669.79	-557'000.00	-505'083.65
Netto costi	551'371.41	626'900.00	564'889.17
Minor spesa rispetto al preventivo 2016		-75'528.59	-12.05%
Minor spesa rispetto al consuntivo 2015		-13'517.76	-2.39%

– SPESE – Fognature e depurazione

771.314.12	Manutenzione canalizzazioni	- CHF	26'247.25
771.480.01	Prelevamento fondo manutenzione canalizzazioni	- CHF	26'247.25

Gli interventi di manutenzione sono stati contenuti ed hanno comportato una spesa globale di CHF 3'752.75. Questi costi sono prelevati dal fondo manutenzione canalizzazioni; ne consegue quindi un minor prelevamento di CHF 26'247.25 rispetto alle previsioni.

771.318.04	Onorari e consulenze	- CHF	4'030.60
------------	----------------------	-------	----------

Nessun mandato particolare in questo ambito.

771.352.03	Contr. Cons. depurazione (CDALED)	- CHF	31'841.55
------------	-----------------------------------	-------	-----------

Per il calcolo di preventivo della quota a nostro carico è stata utilizzata l'ultima chiave di riparto conosciuta del 2.552% (base 2014).

In questo conto abbiamo registrato:

- l'acconto versato di CHF 185'124.10
- il conguaglio 2015 con un saldo a nostro favore di CHF 12'232.20
- la valutazione del conguaglio 2016 di CHF 29'577.55
- la tassa federale sui microinquinanti di CHF 9.--/abitante pari ad un onere di CHF 22'689.-- (nuova tassa dal 2016).

– RICAVI – Fognature e depurazione (771)

771.434.06	Tasse fognatura	+ CHF	22'973.85
------------	-----------------	-------	-----------

A consuntivo 2016 abbiamo inserito una valutazione pari a CHF 280'000.-- (senza IVA) poiché la fatturazione è stata emessa a consuntivo già elaborato.

Allo stesso conto sono attribuiti anche le tasse di allacciamento, gli storni di fatture e le correzioni dell'anno precedente, i pagamenti delle fatture al Comune di Muzzano per la frazione dei Mulini e i conteggi IVA e il ricavo complessivo è pari a CHF 302'973.85.

– SPESE – Eliminazione rifiuti (772)

772.318.50	Servizio raccolta rifiuti urbani RSU	-	CHF	13'231.05
772.318.51	Servizio raccolta e smaltimento rifiuti ingombranti	+	CHF	6'158.95
772.318.52	Servizio raccolta carta	-	CHF	13'375.75
772.318.53	Servizio raccolta vetro	-	CHF	8'500.00
772.318.54	Servizio raccolta e smaltimento rifiuti vegetali	+	CHF	13'320.55
772.318.55	Servizio raccolta altri rifiuti	-	CHF	1'563.95
772.351.04	Servizio smaltimento rifiuti ACR	-	CHF	23'665.40

Le spese riportate nei diversi conti rappresentano le fatturazioni dei partner addetti alle diverse raccolte e variano soprattutto per i quantitativi raccolti e smaltiti.

Per quanto riguarda la raccolta e lo smaltimento dei rifiuti vegetali si segnala che il sorpasso di spesa è da attribuire alla consegna degli scarti da parte della Vedeggio Servizi S.A. provenienti dal nostro Comune e riguardanti gli anni 2014/2015. Il Municipio, ricevuta la pretesa da parte di Gianni Ochsner Servizi Pubblici S.A., ha pattuito un importo a corpo di CHF 10'000.-- + IVA (inferiore alla fattura iniziale).

– RICAVI – Eliminazione rifiuti (772)

772.434.04	Tassa rifiuti industrie	-	CHF	7'098.95
------------	-------------------------	---	-----	----------

A consuntivo 2016 abbiamo inserito una valutazione di CHF 115'000.— per quanto riguarda le industrie poiché la fatturazione è stata emessa a consuntivo ultimato.

772.434.05	Tasse rifiuti economie domestiche	-	CHF	48'607.40
------------	-----------------------------------	---	-----	-----------

Per quanto riguarda le tasse rifiuti per le economie domestiche il Municipio ha deciso di non procedere con l'emissione. Quanto registrato in questo conto (CHF 1'392.60) riguarda tasse relative ad accordi speciali.

– RICAVI – Cimitero e seppellimento (774)

774.434.08	Tasse cimitero	+	CHF	14'366.40
------------	----------------	---	-----	-----------

L'incasso complessivo 2016 ammonta a CHF 19'366.40.

– SPESE – Altra protezione dell'ambiente (778)

778.318.25	Spese controllo impianti di combustione	+	CHF	8'250.10
------------	---	---	-----	----------

L'onorario per le prestazioni di terzi 2016 per questi controlli ciclici, ammonta a CHF 27'190.10; ne consegue dunque una fatturazione ai proprietari di CHF 30'990.-- (+ CHF 10'990.-- rispetto al preventivo 2016) al conto no. 778.434.09 "tasse controllo impianti di combustione (fumi)".

– SPESE – Sistemazione del territorio (779)

779.318.04	Onorari e consulenze	+	CHF	4'668.10
------------	----------------------	---	-----	----------

In questo conto registriamo le varie consulenze che riguardano la sistemazione del territorio, quali ad esempio le varianti di PR e relativi costi di pubblicazione, le analisi settoriali, le rettifiche di confini, ecc. Il costo complessivo 2016 è di CHF 29'668.10.

1.2.8. ECONOMIA

	Consuntivo 2016	Preventivo 2016	Consuntivo 2015
Spese	472'673.30	379'413.00	366'356.10
Ricavi	590'789.50	451'773.00	463'917.10
Netto ricavi	118'116.20	72'360.00	97'561.00
Maggior ricavo rispetto al preventivo 2016		45'756.20	63.23%
Maggior ricavo rispetto al consuntivo 2015		20'555.20	21.07%

– SPESE – Energia (886)

886.318.18 Sportello "Energia" + CHF 4'613.50

La consulenza dello studio Enermi sagl per le attività dello "sportello energia ABM" ammonta a CHF 64'613.50 suddivisi con i Comuni di Agno e Manno sulla base della loro interessenza (cfr. conto no. 886.436.03 Rimborsi sportello "Energia" pari a CHF 42'175.60).

La nostra quota parte (CHF 22'437.90) è stata prelevata dal fondo FER (v. conto no. 886.485.01).

886.318.19 Attività di politica energetica + CHF 67'002.20

I costi 2016 relativi all'attività di politica energetica ammontano a CHF 97'002.20, contro CHF 30'000.— di preventivo. Il maggior costo riguarda la fattura AIL S.A. di CHF 73'809.05 relativa alla nostra partecipazione al progetto PECO ABM Prokilowatt. Infatti, i Comuni di Agno, Bioggio e Manno, hanno aderito al progetto Energia ABM con l'obiettivo di definire e realizzare un piano energetico intercomunale orientato a favorire l'attuazione di una politica energetica sostenibile.

Il progetto, elaborato e realizzato dalle AIL SA, consiste nella sostituzione dell'illuminazione esistente ai vapori di mercurio con armature a LED, comandate da una tecnologia innovativa, che permettono di risparmiare energia tramite la gestione dei flussi luminosi, in funzione dell'intensità del traffico e dell'orario notturno, sulla strada che collega i tre Comuni.

Il progetto ha ricevuto il sostegno del concorso ProKilowatt 2015, che premia annualmente gare pubbliche che sviluppino soluzioni a favore dell'impiego efficiente dell'elettricità ed è il risultato dell'ottima collaborazione tra i tre Comuni e le Aziende Industriali di Lugano. L'incasso di questo sussidio federale sarà inserito a consuntivo 2017.

886.366.04 Incentivi efficienza e risparmio energ. + CHF 23'040.00

Nell'anno in esame abbiamo versato incentivi pari a CHF 53'040.--; incentivi riconosciuti a 22 richiedenti e secondo l'importanza degli interventi di risparmio energetico. Tuttavia questi incentivi sono stati prelevati dal fondo FER.

886.460.01 Sussidi CH progetto regione energia nuovo CHF 15'000.00
ABM

Si tratta di un acconto dell'UFE per il progetto Regione-Energia (bilancio energetico e contabilità energetica degli edifici), per il quale riceveremo la fattura nel 2017, a conclusione di queste prestazioni.

Spese e ricavi

886.385.01	Riversamento al FER	-	CHF	992.00
886.461.02	Contributi FER	-	CHF	992.00
886.485.01	Prelevamento dal FER	+	CHF	129'386.90

Abbiamo ricevuto i seguenti finanziamenti:

CHF 220'602.60 quale acconto 2016

CHF 28'178.40 quale conguaglio 2015,

che corrispondono a – CHF 992.-- rispetto ai dati forniti per l’allestimento del preventivo 2016. Ne consegue un minor costo di pari importo per il riversamento al fondo FER. Per le spese di gestione corrente in ambito di risparmio energetico e/o di energie rinnovabili (vedi commento al conto no. 886.485.01), abbiamo prelevato dal fondo FER (conto di bilancio no. 285.01) l’importo di CHF 209'386.90 e si riferisce in particolare alla spesa netta relativa allo sportello Energia (conto no. 886.318.18, dedotti i rimborsi (conto no. 886.436.03), alle spese di attività di politica energetica (conto n. 886.318.19), agli incentivi (conto no. 886.366.04), ecc.

886.461.07	Sussidi TI PEco	-	CHF	7'000.00
------------	-----------------	---	-----	----------

Riceveremo questi sussidi nel corso del 2017 raggruppati per quanto riguarda gli esercizi 2015 e 2016.

1.2.9. FINANZE E IMPOSTE			
	Consuntivo 2016	Preventivo 2016	Consuntivo 2015
Spese	6'331'355.63	6'368'321.00	5'211'577.07
Ricavi	-16'809'468.77	-14'957'000.00	-15'681'069.30
Netto ricavi	-10'478'113.14	-8'588'679.00	-10'469'492.23
Maggior ricavo rispetto al consuntivo 2015		8'620.91	0.08%

– COSTI – Imposte (990)

990.330.04	Condoni e abbandoni	+	CHF	12'344.50
------------	---------------------	---	-----	-----------

Nell’anno in esame abbiamo registrato condoni (concessi dall’autorità cantonale) e abbandoni d’imposta (prevalentemente in seguito a attestati carenza beni ACB) per un ammontare totale di CHF 37'344.50.

– RICAVI – Imposte (990)

990.400.01	Imposte comunali persone fisiche		CHF	4'307'000.00
------------	----------------------------------	--	-----	--------------

L’ultimo gettito d’imposta cantonale delle persone fisiche, accertato dalla Sezione Enti Locali per l’anno 2013 (giunto nel mese di aprile 2016), ammonta a CHF 7'329'455.-- (emesse e valutate). Il gettito 2015 provvisorio PF che calcola la SEL per agevolare i Comuni nell’allestimento dei consuntivi ammonta a CHF 7'428'594.-- (emesse e valutate).

Per il consuntivo 2016, sulla base delle risultanze delle notifiche di tassazione emesse e ancora da emettere e del movimento dei contribuenti (arrivi e partenze), è stato valutato un gettito d’imposta cantonale pari a CHF 7'300'000.-- che corrisponde ad un gettito comunale (al 59%) di CHF 4'307'000.-- (+ CHF 236'000.-- rispetto alla valutazione di preventivo, pari a ca. +5.8%).

990.400.02	Imposte alla fonte	-	CHF	207'472.18
------------	--------------------	---	-----	------------

In questo conto abbiamo registrato il conguaglio relativo all’anno 2015 di CHF 1'492'527.82 e i due acconti 2016 pari a CHF 2'100'000.--; acconti che corrispondono generalmente al 60% dell’ultima imposta.

990.400.03	Sopravvenienze imposte	+	CHF	1'071'702.05
------------	------------------------	---	-----	--------------

Nell’anno in esame sono risultate importanti sopravvenienze d’imposta riguardanti gli anni 2014 e precedenti. A preventivo 2016 avevamo previsto 1,0 mio. di franchi mentre la cifra del consuntivo è pari a CHF 2'071'702.05. Queste sopravvenienze, generate di regola dalle persone giuridiche, sono la differenza tra gli importi d’imposta previsti a preventivo, quelli a consuntivo e gli importi poi dovuti effettivamente sulla base delle relative decisioni di tassazione (decisioni che di regola sono emesse solo a distanza di qualche anno dalla chiusura dell’anno di consuntivo ad esso computabili).

990.400.04 Recupero imposte e imposte suppletorie CHF 217'745.35

Si tratta principalmente del recupero imposte relativi agli anni 2004/2012 per il mancato assoggettamento di fattori imponibili sulla base di decisioni emesse dall'Ufficio cantonale delle procedure speciali.

990.400.05 Imposta personale CHF 80'000.00

Dal 01.01.2016 è entrata in vigore la modifica dell'art. 290 cpv. 2 della Legge Tributaria. L'imposta personale ammonta ora a CHF 40.--/anno; precedentemente a CHF 20.--/anno. La cifra esposta é stata calcolata sulla base dei dati del nostro ufficio controllo abitanti.

990.401.01 Imposte comunali persone giuridiche CHF 5'664'000.00

L'ultimo gettito d'imposta cantonale delle persone giuridiche, accertato dalla Sezione Enti Locali per l'anno 2013 (giunto nel mese di aprile 2016), ammonta a CHF 12'281'142.-- (emesse e valutate).

In base:

- alle ultime notifiche di tassazione emesse e dell'elenco dei contribuenti PG non ancora tassati,
- tenuto conto delle informazioni ottenute direttamente dai principali contribuenti,
- alle richieste di acconto per l'anno 2016,

è stato valutato un gettito d'imposta cantonale pari a CHF 9'600'000.-- che corrisponde ad un gettito comunale (al 59%) di CHF 5'664'000.-- (superiori di CHF 236'000.-- rispetto alla valutazione di preventivo pari a ca. + 4.35%).

990.402.01 Imposta immobiliare comunale CHF 550'000.00

Dall'esame della statistica imposta secondo il tipo di contribuente, abbiamo valutato le entrate dell'imposta immobiliare comunale a CHF 550'000.--.

990.403.01 Imposte speciali s/reddito e s/sostanza - CHF 9'780.55

Le imposte speciali si compongono delle imposte annue intere su prestazioni in capitale provenienti dalla previdenza professionale e delle imposte annue intere sui proventi da concorsi, pronostici e simili. Il Comune preleva queste imposte sulla base delle decisioni emesse dal Cantone, applicando il moltiplicatore dell'anno in cui si è verificato l'evento. Nel 2016 abbiamo incassato CHF 40'219.45.

– SPESE – Perequazione finanziaria (992)

992.361.08 Contributo a fondo livellamento fiscale + CHF 462'594.00

Il calcolo del contributo dovuto viene allestito sulla base della nuova "Legge sulla perequazione finanziaria intercomunale (LPI)", entrata in vigore a partire dal 1° gennaio 2003, dopo l'approvazione del Gran Consiglio avvenuta in data 25 giugno 2002.

La valutazione dell'esatto importo del contributo di livellamento è un esercizio per niente facile, anche se con la LPI è stato introdotto un elemento di stabilizzazione, tramite il calcolo del contributo in base alla media delle risorse fiscali degli ultimi 5 anni.

Per la determinazione del contributo di preventivo avevamo provveduto ad aggiornare il dato a 3,4 mio. di franchi.

Il contributo effettivo dell'anno 2016 (artt. 4 – 7 e art. 20 della LPI), giunto nel mese di novembre e calcolato dalla Sezione Enti Locali, ammonta a CHF 3'362'594.-- ed è stato stabilito tenendo in considerazione i seguenti fattori:

- la media del gettito pro-capite delle risorse fiscali del Comune di Bioggio, negli anni 2009-2013, pari a CHF 8'498.69 (a titolo di confronto indichiamo che il gettito pro-capite medio, a livello cantonale, per questi anni ammonta a CHF 3'758.29);
- la media 2009-2013 della popolazione del Comune di Bioggio (2'432 unità);
- il moltiplicatore comunale medio (si intende di tutti i Comuni ticinesi), pari al 80% (v. art. 7 e art. 9 del regolamento);

- il moltiplicatore d'imposta 2015 pari al 59%; quindi in base all'art. 6 cpv. 1 LPI il surplus delle risorse fiscali rispetto al pro capite cantonale è ponderato con il coefficiente 0.446;
- la percentuale di finanziamento del contributo di livellamento fiscale è stabilita al 13.009% (-1.019% rispetto alla precedente).

Rispetto al preventivo 2016 (CHF 3,4 mio), l'importo effettivo risulterebbe inferiore di CHF 37'406.--; tuttavia, considerando quanto prospettato a livello di piano finanziario, il CL raggiungerà nell'immediato futuro, la cifra di 3,7 mio. di franchi e, riflettendo sul buon risultato d'esercizio 2016, abbiamo ritenuto di accantonare CHF 500'000.-- a copertura di possibili disavanzi futuri.

Al conto di bilancio no. 259.03 TP contributo di livellamento troviamo una sostanza finale di 1,5 mio. di franchi, sostanza composta dall'accantonamento 2016 di CHF 500'000.--, dall'accantonamento 2014 di CHF 750'000.-- e da CHF 250'000.-- accantonato nel 2011.

992.361.09 Contributo al fondo di perequazione - CHF 8'967.00

I Comuni che hanno una forza finanziaria superiore a 70 punti (come è il caso del Comune di Bioggio che, per gli anni 2015/2016, indica un IFF pari a 171.51 punti contro 152.57 punti 2013/2014) contribuiscono alla copertura del fabbisogno del fondo nella misura del 50%.

I contributi per l'anno 2016 (art. 16, cpv. 2, lett. b della LPI) sono stati calcolati dalla Sezione Enti Locali tenendo conto dei seguenti fattori:

- le risorse fiscali, per l'anno 2013 pari a CHF 20'189'696.--;
- la percentuale di prelievo per il calcolo del contributo, decisa dal Consiglio di Stato, che ammonta allo 0.178355% (2015: 0.22264482%) delle risorse fiscali;
- il moltiplicatore d'imposta 2015 pari al 59%.

A nostro carico troviamo quindi un contributo al fondo di CHF 61'033.--. A titolo di paragone, vi informiamo che a consuntivo 2015 avevamo contabilizzato CHF 73'951.--.

– RICAVI – Parte alle entrate di altri enti pubblici (993)

993.441.02 Imposta maggior valore immob. (TUI) CHF 159'066.50

E' un'imposta prelevata dal Cantone e riguarda i guadagni conseguiti a seguito del trasferimento di beni immobiliari privati o aziendali. La base giuridica è fissata dagli artt. 123 a 140 della Legge Tributaria.

Per il periodo dicembre 2015/novembre 2016, l'Ufficio esazioni ci ha accreditato la quota parte degli incassi relativi alle transazioni immobiliari soggette a TUI e avvenute durante questo periodo. Dal 2017 questa imposta non sarà più riversata ai Comuni ma trattenuta dal Cantone, decisione adottata in seguito alla manovra di risanamento delle finanze cantonali.

– SPESE – Gestione del patrimonio e dei debiti (994)

994.322.01 Interessi s/debiti comunali - CHF 57'040.32

Per far fronte agli impegni di fine anno abbiamo stipulato due prestiti fissi con Postfinance S.A. per un totale di 3,0 mio. di franchi alle migliori condizioni di mercato.

Il tasso medio dei debiti si attesta così allo 0.61%, come da elenco debiti esposto a pagina 38. Gli investimenti netti sono risultati sensibilmente inferiori a quanto preventivato di ca. 4,0 mio. per cui non si è dovuto attingere a nuovi prestiti oltre a quelli necessari per gli impegni correnti. Questo ha consentito un "risparmio" sugli oneri finanziari per interessi.

994.329.01 Interessi remuneratori su imposte - CHF 16'900.60

La riduzione dei tassi d'interesse remuneratori sulle imposte, decisa dal Consiglio di Stato, la puntualità del Comune nel restituire eccedenze o imposte non dovute e la verifica costante delle partite fiscali dei contribuenti, hanno generato questo minor costo.

– RICAVI – Gestione del patrimonio e dei debiti (994)

994.421.01 Interessi di mora - CHF 25'823.06

Gli interessi di ritardo a carico dei contribuenti incassati nel 2016 corrispondono a CHF 34'176.94 inferiori sia rispetto al preventivo 2016 che al consuntivo 2015. Le procedure d'incasso sono costantemente seguite limitando nel contempo questi ulteriori oneri da interessi a carico dei contribuenti.

994.421.04 Interessi da AAP - CHF 44'122.00

Gli interessi sono calcolati tenendo in considerazione il tasso d'interesse medio calcolato per i debiti del Comune. La diminuzione del tasso d'interesse dal 1.07% al 0.61% è la ragione di questo minor ricavo a favore del Comune.

COMUNE DI BIOGGIO - SITUAZIONE DEBITI AL 31.12.2016

CONTO	ELENCO DEBITI	INIZIO	SCADENZA	STATO AL 31.12.2016	TASSO %	INTERESSI 2016	RIMBORSI, AMMORTAMENTI FINANZIARI 2016
21	<u>DEBITI A CORTO TERMINE</u>						
210.01	POSTFINANCE - anticipo	30.11.2015	29.04.2016	0	0.24%	800.00	1'000'000
210.01	POSTFINANCE - anticipo	11.12.2015	30.06.2016	0	0.19%	1'910.55	2'000'000
210.01	POSTFINANCE - anticipo	25.02.2016	31.08.2016	0	0.24%	1'253.33	1'000'000
210.01	POSTFINANCE - anticipo	30.06.2016	30.09.2016	0	0.24%	613.33	1'000'000
22	<u>DEBITI CONSOLIDATI</u>						
221.11	UBS SA	12.07.2007	12.07.2017	1'000'000	3.80%	38'633.30	0
221.14	POSTFINANCE SA PF.004239	29.09.2015	29.09.2023	2'000'000	0.44%	8'800.00	0
221.15	POSTFINANCE SA PF.004960	15.12.2016	15.12.2021	3'000'000	0.25%	354.17	0
221.16	POSTFINANCE SA PF.004961	15.12.2016	16.12.2024	3'000'000	0.42%	595.00	
229.04	DEBITO LIM (strade comunali Iseo)	1992	30.06.2016	0	0.00%	0.00	3'400
	TOTALE PARZIALE			9'000'000	0.98%	52'959.68	5'003'400

(Tasso medio) (conto n. 994.322.01)

CONTO	ELENCO DEBITI PER BENI PATRIMONIALI	INIZIO	SCADENZA	STATO AL 31.12.2016	TASSO %	INTERESSI 2016	RIMBORSI, AMMORTAMENTI FINANZIARI 2016
221.13	POSTFINANCE - LA POSTA	23.06.2015	23.06.2020	7'500'000	0.35%	26'250.00	
	TOTALE PARZIALE			7'500'000		26'250.00	-

(conto n. 994.322.02)

CONTO	DEBITI PER GESTIONI SPECIALI	INIZIO	SCADENZA	STATO AL 31.12.2016	TASSO %	INTERESSI 2016	RIMBORSI, AMMORTAMENTI FINANZIARI 2016
233.02	Fondo aiuto alle famiglie			22'202.75	0.00%	0.00	0
	TOTALE PARZIALE			22'202.75		0.00	-

				STATO AL 31.12.2016	Tasso medio generale	INTERESSI 2016	RIMBORSI, AMMORTAMENTI FINANZIARI 2016
TOTALE GENERALE 2016: DEBITI / INTERESSI / AMMORTAMENTI FINANZIARI				16'522'202.75	0.61%	79'209.68	5'003'400

– SPESE – Ammortamenti (999)*Ammortamenti ordinari e particolari (conti da 999.330.01 a 999.331.12)*

Nel 2016 sono stati effettuati ammortamenti ordinari e particolari per complessivi CHF 1'958'244.50, inferiori rispetto al preventivo di CHF 416'626.50 (- 17.54%).

Gli ammortamenti ordinari (CHF 1'912'800.05) sono stati calcolati sulla base del valore di bilancio al 01.01.2016 e sul 25% degli investimenti netti 2016; l'aliquota media corrisponde al 15.84% (sul valore di bilancio al 31.12.2015 della sostanza ammortizzabile ai sensi dell'art. 158 LOC). Gli ammortamenti ordinari sono stati inoltre adeguati per ottenere saldi residui arrotondati a CHF 10'000.--.

Per quanto riguarda gli ammortamenti particolari (opere depurazione acque CHF 45'444.45) gli stessi soggiacciono alle aliquote dell'art. 13 del Regolamento sulla gestione finanziaria (RGFLOC) e all'ammortamento lineare calcolato sul valore iniziale dell'investimento.

Considerando sia gli ammortamenti ordinari degli investimenti in beni amministrativi (CHF 1'911'807.60) sia gli ammortamenti particolari (CHF 45'444.45) la media si attesta al 14.64% del valore residuo dei beni amministrativi ammortizzabili alla fine del periodo precedente (CHF 13'368'701.--)

CONSUNTIVO 2016 - TABELLA DEGLI AMMORTAMENTI ORDINARI

COMUNE DI BIOGGIO	VALORE BILANCIO AL 01.01.2016	INVESTIMENTI NETTI 2016	VALORE BILANCIO AL 31.12.2016	ALIQUOTA AMMORT. %	AMMORTAMENTO ORDINARIO NETTO	ARROTOND. AMMORT. NETTO	AMMORTAMENTI ORDINARI	VALORE RESIDUO AL 31.12.2016
12. Investimenti in beni patrimoniali								
123.01 Immobili	1.00	-	1.00	0%	-	-	-	1.00
123.02 Terreno al mapp.472-1 RFD	7'639'800.00	-	7'639'800.00	0%	-	-	-	7'639'800.00
123.03 Ristrutturazione villa Ciosso Soldati	-	8'992.45	8'992.45	0%	-	992.45	992.45	8'000.00
14. Investimenti in beni amministrativi								
140.01 Terreni non edificati	1'100'000.00	2'365.25	1'102'365.25	8%	92'347.00	18.25	92'365.25	1'010'000.00
141.01 Opere del genio civile (strade/piazze)	4'270'000.00	131'212.15	4'138'787.85	15%	638'780.00	7.85	638'787.85	3'500'000.00
141.09 Opere del genio civile (rifiuti)	1'620'000.00	1'674.00	1'621'674.00	15%	251'663.00	11.00	251'674.00	1'370'000.00
143.01 Costruzioni edili	3'680'000.00	92'674.80	3'772'674.80	15%	562'575.00	99.80	562'674.80	3'210'000.00
143.03 Ristrutturazione villa Ciosso-Soldati	210'000.00	8'992.50	218'992.50	15%	38'937.00	55.50	38'992.50	180'000.00
145.01 Boschi	1.00	-	1.00	10%	-	-	-	1.00
146.01 Mobili, macchine, veicoli, attrezzature	250'000.00	149'002.10	399'002.10	30%	88'975.00	27.10	89'002.10	310'000.00
15. Prestiti e partecipazioni								
154.01 Azioni Monte Lema	2.00	-	2.00	-	-	-	-	2.00
154.02 Titoli ferrovia Lugano-Ponte Tresa	1.00	-	1.00	-	-	-	-	1.00
154.04 Azioni Amici del Nara SA	1.00	-	1.00	-	-	-	-	1.00
154.05 Capitale proprio Vedeggio Servizi SA	1.00	-	1.00	-	-	-	-	1.00
154.06 Quota capitale CORSI	1.00	-	1.00	-	-	-	-	1.00
155.01 Prestito Consorzio Alambicco Bosco L.	4'000.00	500.00	3'500.00	-	-	-	-	3'500.00
16. Contributi per investimenti								
162.01 Contributo ad enti e consorzi	850'000.00	481'462.70	1'331'462.70	20%	201'373.00	89.70	201'462.70	1'130'000.00
17. Altre uscite attivate								
171.01 Studio e revisione piano regolatore	70'000.00	16'848.40	86'848.40	25%	26'853.00	4.60	26'848.40	60'000.00
171.03 Altri investimenti attivati	20'000.00	-	20'000.00	25%	10'000.00	-	10'000.00	10'000.00
	19'713'808.00	630'300.05	20'344'108.05		1'911'503.00	1'297.05	1'912'800.05	18'431'308.00
./. Inv. beni patrimoniali		- 8'992.45			./. ammort beni patrimoniali	-	- 992.45	
Totale investimenti in beni amministrativi		621'307.60			Ammort. beni amministrativi	1'911'807.60		
Ammortamento medio sul valore di bilancio al 31.12.2015 (o al 01.01.2016) della sostanza ammortizzabile, gruppi 14/16/17 (art. 158 LOC)				15.84%				

Ammortamenti ordinari: calcolati sulla base del valore di bilancio al 01.01.2016 + 25% investimenti netti 2016

ADEGUAMENTO AMMORTAMENTI PER OTTENERE SALDI RESIDUI ARROTONDATI A 10'000 Fr.

CONSUNTIVO 2016 - TABELLA DEGLI AMMORTAMENTI PARTICOLARI

(nuove opere depurazione acque)

COMUNE DI BIOGGIO		INVESTIMENTO	INVESTIMENTI	A	B	C	D	E	F	G	VALORE RESIDUO	
		INIZIALE	NETTI 2016	VALORE INVESTIMENTO 31.12.2016	VALORE BILANCIO AL 01.01.2016	INVESTIMENTI NETTI 2016	VALORE BILANCIO AL 31.12.2016	ALI- QUOTA %	AMMORTAM. ORDINARIO NETTO	ARROT. AMMORT. NETTO		AMMORTAM. TOTALE NETTO
14	Investimenti in beni amministrativi											
141.04	Canalizzazione Sotto Carà (MM30/07+12/13)	38'869.45	-	38'869.45	37'600.00	-	37'600.00	3%	1'166.10	33.90	1'200.00	36'400.00
141.06	Fognatura tratta PGS sez.Cimo (MM 41/10)	34'494.55	-	34'494.55	31'200.00	-	31'200.00	3%	1'034.80	65.20	1'100.00	30'100.00
141.07	Opere PGS zona Campia-Iseo (MM 38/10)	66'270.75	3'513.05	62'757.70	60'100.00	3'513.05	56'586.95	3%	1'882.70	4.25	1'886.95	54'700.00
141.08	Fognatura Gaggio-Cugnola (MM 33/11)	169'427.00	74'476.00	94'951.00	158'700.00	74'476.00	84'224.00	3%	2'848.50	75.50	2'924.00	81'300.00
141.10	Progetto canalizzazione via S.Maurizio (delega)	11'880.00	-	11'880.00	11'800.00	-	11'800.00	*	0.00	-	-	11'800.00
141.11	Opere PGS zona Belvedere-Mött (MM26/14)	18'411.35	417'068.70	435'480.05	18'400.00	417'068.70	435'468.70	*	0.00	68.70	68.70	435'400.00
141.12	Opere PGS via Porèra Cimo (MM16/14)	51'133.15	-	51'133.15	51'100.00	-	51'100.00	3%	1'534.00	66.00	1'600.00	49'500.00
141.13	Tratta 506-508 PGS Cimo (MM 2015-21)	7'392.60	84'846.05	92'238.65	7'300.00	84'846.05	92'146.05	*	0.00	46.05	46.05	92'100.00
16	Contributi per investimenti											
162.03	Contributi CDALED - credito risanamento	207'885.60	42'106.25	249'991.85	184'100.00	42'106.25	226'206.25	3%	7'499.80	6.45	7'506.25	218'700.00
162.04	Contributi CDALED - altri investimenti	135'171.40	23'017.80	158'189.20	118'800.00	23'017.80	141'817.80	3%	4'745.70	72.10	4'817.80	137'000.00
162.05	Contributi CDALED - investimenti MM 2010	231'753.50	93'258.00	325'011.50	218'700.00	93'258.00	311'958.00	3%	9'750.30	7.70	9'758.00	302'200.00
162.06	Contributi CDALED - investimenti MM 2011	138'441.10	923.70	139'364.80	126'000.00	923.70	126'923.70	3%	4'180.90	42.80	4'223.70	122'700.00
162.08	Contributi CDALED - investimenti MM 2012	63'420.55	18'989.00	82'409.55	61'200.00	18'989.00	80'189.00	3%	2'472.30	16.70	2'489.00	77'700.00
162.09	Contributi CDALED - investimenti MM 2013	12'544.80	-	12'544.80	11'700.00	-	11'700.00	3%	376.30	23.70	400.00	11'300.00
162.10	Contributi CDALED - investimenti MM 2014	4'534.00	-	4'534.00	4'300.00	-	4'300.00	3%	136.00	64.00	200.00	4'100.00
162.11	Contributi CDALED - investimenti MM 2015	11'440.00	19'448.00	30'888.00	11'000.00	19'448.00	30'448.00	3%	926.60	21.40	948.00	29'500.00
162.13	Contributi CDALED - investimenti M cons.2016	-	4'576.00	4'576.00	-	4'576.00	4'576.00	3%	137.30	38.70	176.00	4'400.00
162.12	Consorzio depurazione acque Alta Magliasina	-	-	-	-	-	-	3%	0.00	-	-	0.00
162.07	Consorzio depurazione acque Alto Malcantone	203'078.49	-	203'078.49	186'700.00	-	186'700.00	3%	6'092.40	7.60	6'100.00	180'600.00
		1'406'148.29	626'244.45	2'032'392.74	1'298'700.00	626'244.45	1'924'944.45		44'783.70	660.75	45'444.45	1'879'500.00

MM	RIASSUNTO SCHEDE INVESTIMENTI NUOVE OPERE CANALIZZAZIONI	Credito concesso	saldo 31.12.2015	Investimenti lordi 2016	Investimenti al 31.12.2016	No. di conto
30/07+1	Canalizzazione Sotto Carà	311'000.00	237'258.75	-	237'258.75	771.501.15
41/10	Fognatura tratta di PGS sez. Cimo	22'000.00	38'048.55	-	38'048.55	ex 771.501.18
38/10	Opere di PGS zona Campia-Iseo	240'000.00	239'641.90	-	239'641.90	ex 771.501.21
33/11	Fognatura Gaggio-Cugnola	200'000.00	185'891.00	74'476.00	111'415.00	ex 771.501.22
delega	Progetto canalizzazione via S.Maurizio	11'880.00	11'880.00	-	11'880.00	ex 771.501.23
26/14	Opere PGS Belvedere-Mött	725'000.00	18'411.35	447'169.60	465'580.95	771.501.24
16/14	Opere PGS via Porèra Cimo	57'000.00	55'600.15	-	55'600.15	ex 771.501.25
21/15	Opere PGS Cimo - tratta 506-508	155'000.00	7'392.60	84'846.05	92'238.65	771.501.26
diversi	Contributi investimenti CDALED	501'909.50	540'064.90	23'017.80	563'082.70	771.562.05
15/05	Credito risanamento CDALED	421'062.00	378'956.25	42'106.25	421'062.50	771.562.06
diversi	Contributi investimenti CDALED (MM 2011)	217'411.90	138'441.10	923.70	139'364.80	771.562.07
diversi	Contributi investimenti CDALED (MM 2010)	506'534.10	331'753.50	93'258.00	425'011.50	771.562.08
diversi	Contributi investimenti CDALED (MM 2012)	508'505.40	97'997.90	4'464.00	102'461.90	771.562.09
diversi	Contributi investimenti CDALED (MM 2013)	15'864.50	17'544.80	-	17'544.80	771.562.10
diversi	Contributi investimenti CDALED (MM 2014)	4'534.00	4'534.00	-	4'534.00	771.562.11
diversi	Contributi investimenti CDALED (MM 2015)	75'189.60	11'440.00	19'448.00	30'888.00	771.562.12
diversi	Contributi investimenti CDALED (M 2016)	53'033.00	-	4'576.00	-	771.562.13
014/14-1	Consorzio depurazione acque Alta Magliasina	75'786.00	-	-	0.00	771.562.20
diversi	Contributi di costruzione provvisori PGS	-	-1'463'288.85	-	-33'613.95	771.610.01
diversi	Sussidi opere di canalizzazione	-	-298'643.00	14'525.00	-284'118.00	771.661.02
	Totale generale schede investimenti particolari	4'101'710.00	552'924.90	626'244.45	1'174'593.35	

* AMMORTAMENTO A PARTIRE DALL'ANNO SUCCESSIVO LA CONCLUSIONE DELL'OPERA

B = VALORE FINALE A BILANCIO AL 31.12.2015
D = B + C
E = ALIQUOTE ART. 13 RGFLOC
F = A * E
G = ADEGUAMENTO AMMORTAMENTO PER OTTENERE SALDI RESIDUI ARROTONDATI A FR. 100

dagli investimenti netti 2016 sono stati dedotti i contributi PGS sezioni Bosco L. e Iseo incassati nel 2016 pari a CHF 33'613.95

** dagli investimenti netti 2016 sono stati dedotti i sussidi TI di CHF 74'476.-- ricevuti nel 2015 relativi alle vecchie opere di canalizzazione già completamente ammortizzate e allora accantonati al conto di bilancio 241.03 Contr.costr. e sussidi incassati anticipatamente (da sciogliere)

***dagli investimenti CDALED (MM 2012) sono stati dedotti i sussidi TI per il rinnovo trattamento fanghi e Biogas (1° e 2° acconto) ammontanti a CHF 14'525.--

1.3 INVESTIMENTI IN BENI AMMINISTRATIVI (prima degli ammortamenti)

	Consuntivo 2016	Preventivo 2016	Consuntivo 2015
Uscite	1'812'421.40	6'164'286.00	1'855'898.69
Entrate	-564'869.35	-350'115.00	-359'341.25
Onere netto	1'247'552.05	5'814'171.00	1'496'557.44
Minor onere rispetto al preventivo 2016		4'566'618.95	-78.54%

Le principali uscite per investimenti in beni amministrativi registrate nel 2016 sono state le seguenti:

▪ CHF	39'281.80	MM 2015-18	Progettazione definitiva risanamento SE
▪ CHF	29'451.05	MM 2015-28	Realizzazione aula nel bosco
▪ CHF	57'970.00	MM 2016-05	Sostituzione pulmino Volkswagen
▪ CHF	43'396.00	MM 2007-03 e 2013-12	Strada di PR Sotto Carà
▪ CHF	47'586.85	MM 2015-23	Credito quadro manut. strade 2016-2019
▪ CHF	45'262.20	MM 2015-22	Oratorio Santa Maria Immacolata
▪ CHF	419'040.00	MM 2014-28	Partecipazione PTL-PAL 2014-2033
▪ CHF	447'169.60	MM 2014-26	Tratta 56-62 SP PGS Belvedere-Mött
▪ CHF	84'846.05	MM 2015-21	Tratta 506-508 PGS Cimo
▪ CHF	216'843.75	Diversi	Contributi investimenti CDALED (cons. dep. acque Lugano e dintorni)
▪ CHF	45'004.65	Delega	Muro di confine mapp. 741/318

Le entrate principali per investimenti in beni amministrativi registrate nel 2015 riguardano:

▪ CHF	32'526.90	MM 2007-16 e 2008-19	Contributi di miglioria Via Serta
▪ CHF	373'280.20	MM 2007-30	Contributi di miglioria Sotto Carà
▪ CHF	33'613.95		Contributi PGS
▪ CHF	34'837.75		Prelevamento dal fondo FER per investimenti propri

L'elenco completo ed esaustivo delle opere realizzate è esposto a pag. 48.

Contemporaneamente all'approvazione dei conti consuntivi chiediamo al Consiglio comunale di ratificare la cancellazione dei seguenti crediti d'investimento e la chiusura dei relativi conti:

1. MM 2015-17 spese acquisizione terreni S. Ilario (conto no.: 339.500.02)

Credito votato	8'000.00
Credito utilizzato	- 5'196.40
Credito residuo	2'803.60

2. MM 2014-27 collegamento ped. Molinazzo-Via Posta (conto no.: 662.501.77)

Credito votato	140'000.00
Credito utilizzato	-153'670.50
<hr/>	
Sorpasso (inferiore al 10% - art. 168 cpv. 2 LOC)	-13'670.50
<hr/>	

3. MM 2015-28 realizzazione aula nel bosco (conto no. 221.506.07)

Credito votato	28'000.00
Credito utilizzato	-29'701.05
<hr/>	
Sorpasso (inferiore al 10% - art. 168 cpv. 2 LOC)	-1'701.05
<hr/>	

4. MM 221.506.08 sostituzione pulmino Volkswagen (conto no. 221.506.08)

Credito votato	75'000.00
Credito utilizzato	-57'970.00
<hr/>	
Credito residuo	17'030.00
<hr/>	

Per quanto concerne i sorpassi ai punti 2. e 3., secondo i disposti della LOC (art. 168), il credito suppletorio deve essere chiesto se il sorpasso accertato è almeno il 10% del credito originario e superiore a CHF 20'000.--. Per i sorpassi inferiori è sufficiente chiedere la ratifica ad opera terminata che proponiamo in questa sede, con il dispositivo d'approvazione del presente messaggio.

Vi informiamo inoltre che al 31.12.2016 chiuderemo un credito attivato per delega dal Municipio, secondo i disposti dell'art. 9 cpv. 2 del Regolamento organico comunale vigente.

Precisamente si tratta di:

- Muro di confine mapp. 741/318 con una spesa complessiva finale di CHF 45'004.65 esposta al conto investimenti no. 779.501.85.

chiudendo nel contempo il relativo conto contabile.

**RICAPITOLAZIONE CONSUNTIVO
INVESTIMENTI
PER GENERE DI CONTO**



CONSUNTIVO SECONDO LA CLASSIFICAZIONE ISTITUZIONALE
PER L'ANNO 2016

COMUNE BIOGGIO	
Pagina	45

RICAPITOLAZIONE PER GENERE DI CONTO

CONTO	%	DESCRIZIONE DEL CONTO	CONSUNTIVO 2016	PREVENTIVO 2016
5	100.00	USCITE INVEST. BENI AMMINISTRATIVI	1'812'421.40	0.00
50	60.54	INVESTIMENTI IN BENI AMMINISTRATIVI	1'097'266.55	0.00
500	1.07	TERRENI NON EDIFICATI	19'309.90	0.00
501	45.42	OPERE DEL GENIO CIVILE	823'236.25	0.00
503	5.83	COSTRUZIONI EDILI	105'718.30	0.00
506	8.22	MOBILI, MACCHINE, VEICOLI ATTREZZATURE, ISTALLAZIONI	149'002.10	0.00
56	38.53	CONTRIBUTI PROPRI	698'306.45	0.00
562	38.53	COMUNI E CONSORZI COMUNALI	698'306.45	0.00
58	0.93	ALTRE USCITE DA ATTIVARE	16'848.40	0.00
581	0.93	USCITE DI PIANIFICAZIONE	16'848.40	0.00



CONSUNTIVO SECONDO LA CLASSIFICAZIONE ISTITUZIONALE
PER L'ANNO 2016

COMUNE BIOGGIO	
Pagina	46

RICAPITOLAZIONE PER GENERE DI CONTO

CONTO	%	DESCRIZIONE DEL CONTO	CONSUNTIVO 2016	PREVENTIVO 2016
6	100.00	ENTRATE INVEST. BENI AMMINISTRATIVI	2'522'121.40	0.00
61	20.42	CONTRIBUTI ED INDENNITA'	515'006.60	0.00
610	20.42	CONTRIBUTI D'UTILIZZAZIONE E INDENNITA' PER BENEFICI	515'006.60	0.00
62	0.02	RIMBORSI DI PRESTITI E PARTECIPAZIONI AMMINISTRATIVI	500.00	0.00
625	0.02	ISTITUZIONI PRIVATE	500.00	0.00
66	1.96	CONTRIBUTI PER INVESTIMENTI PROPRI	49'362.75	0.00
661	1.96	CANTONI	49'362.75	0.00
68	77.60	RIPORTO DEGLI AMMORTAMENTI	1'957'252.05	0.00
681	77.60	BENI AMMINISTRATIVI: AMMORTAMENTI ORDINARI	1'957'252.05	0.00



CONSUNTIVO SECONDO LA CLASSIFICAZIONE ISTITUZIONALE
PER L'ANNO 2016

COMUNE BIOGGIO	
Pagina	47

RICAPITOLAZIONE PER GENERE DI CONTO

CONTO	%	DESCRIZIONE DEL CONTO	CONSUNTIVO 2016	PREVENTIVO 2016
7	100.00	USCITE PER INVESTIMENTI IN BENI PATRIMONIALI	8'992.45	0.00
70	100.00	INVESTIMENTI IN BENI PATRIMONIALI	8'992.45	0.00
703	100.00	COSTRUZIONI EDILI	8'992.45	0.00

ELENCO DELLE OPERE REALIZZATE E CONTROLLO DEI CREDITI

INVESTIMENTO / OPERA	MM	DATA	CONTO CONTABILE	CREDITO	UTILIZZO CREDITO 31.12.2015	USCITE 2016	ENTRATE 2016	INV. NETTI 2016	SALDO CREDITO 31.12.2016 *
CONVENZIONE ALLARGAMENTO STRADA MAPP. 25 RFD	16/99	27.09.1999	662.501.25	3'000	-411.20	-	-	-	2'588.80
SEGNALETICA ZONE INDUSTRIALI	3/2003	17.11.2003	662.506.02	84'200	-26'962.95	-5'540.30	-	-5'540.30	51'696.75
PERCORSO DIDATTICO MONUMENTI STORICI	12.2/2004	27.09.2004	330.509.01	35'000	-21'533.65	-	-	-	13'466.35
ACQUISTO SEDIME FORMAZIONE MARCIAPIEDE ACR	05/2005	21.03.2005	662.500.04 (ex 662.500.02)	4'000	-3'611.05	-	-	-	388.95
SIT - SISTEMA DI INFORMAZIONE TERRITORIALE	31/2005	19.12.2005	002.506.01	205'000	-125'429.85	-	-	-	79'570.15
VARIANTE DI PR STRADA ACCESSO AEROPORTO DA NORD	25/2007	07.04.2008	779.581.04	40'000	-19'895.20	-	-	-	20'104.80
STRADA SOTTO CARA'	2007-30+2013-12	17.12.2007	662.501.59	1'022'000	-1'060'810.40	-43'396.00	-	-43'396.00	-82'206.40
SOSTIT. FOGNATURA SOTTO CARA' BOSCO L.	2007-30	17.12.2007	771.501.15	311'000	-237'258.75	-	-	-	73'741.25
SISTEMAZIONE RETE SENTIERI PEDONALI	08/2008	07.04.2008	333.500.03	220'000	-113'166.40	-16'944.65	-	-16'944.65	89'888.95
VARIANTE PR ZONA MULINI	31/2008	22.12.2008	779.581.06	26'000	-12'683.40	-	-	-	13'316.60
INTERVENTI AGLI STABILI COMUNALI	11/2009	25.05.2009	002.503.04	310'000	-284'653.55	-11'212.60	-	-11'212.60	14'133.85
COMPRAVENDITA SCORPORI VIA SAN MAURIZIO	20/2009	15.06.2009	110.581.05	10'000	-7'158.40	-	-	-	2'841.60
SISTEMAZIONE PASSAGGIO SAN MAURIZIO	20/2009	15.06.2009	333.500.01	15'000	-5'272.40	-	-	-	9'727.60
PROGETTAZIONE DEFINITIVA PIAZZE RACCOLTA RIFIUTI	29/2010	29.11.2010	772.501.11 (ex 772.506.02)	80'000	-62'307.30	-	-	-	17'692.70
PROGETTO SISTEMAZIONE VIA CADEMARIO-VIA S.MAURIZIO	31/2010	29.11.2010	662.501.68	115'000	-61'230.60	-	-	-	53'769.40
ZONE 30 SEZIONE BIOGGIO	2011-16	16.05.2011	661.501.02	80'000	-69'900.25	-6'300.00	-	-6'300.00	3'799.75
MODERAZIONE TRAFFICO STRADE	2011-17	16.05.2011	661.501.01	425'000	-116'329.15	-583.85	-	-583.85	308'087.00
CONTENITORI INTERRATI E ECOPUNTI	2011-18	20.06.2011	772.501.10 (ex 772.506.01)	1'935'000	-2'034'721.00	-1'674.00	-	-1'674.00	-101'395.00
NUOVE INFRASTRUTTURE CSR	2012-02	26.03.2012	334.506.04 (ex 334.506.01)	117'000	-102'706.90	-	-	-	14'293.10
VARIANTE DI PR - SEZIONE ISEO	2012-04	27.02.2012	779.581.09	98'000	-45'684.00	-	-	-	52'316.00
PROGETTO DEFINITIVO RETE TRAM LUGANESE	2012-08	26.03.2012	662.562.03	700'000	-5'250.55	-1'872.70	-	-1'872.70	692'876.75
SISTEMAZIONE CIMITERO BIOGGIO	2013-03	22.04.2013	774.503.10 (ex 774.503.03)	542'000	-412'873.70	-10'728.30	-	-10'728.30	118'398.00
PROGETTAZIONE CM CIOSSO SOLDATI	2014-07	19.05.2014	002.503.07 e 002.703.00	1'020'000	-51'931.00	-12'461.85	-	-12'461.85	955'607.15
VARIANTI DI PR DIVERSE	2014-08	19.05.2014	779.581.10	135'000	-52'955.30	-11'448.40	-	-11'448.40	70'596.30
CONTRIBUTI SISTEMAZIONE RIALE SOTTOMURATA	2014-17	10.11.2014	775.562.22 (ex 775.562.03)	31'500	-8'999.65	-37'550.00	-	-37'550.00	-15'049.65
RISANAMENTO PONTE CASE DEL GATTO	2014-18	10.11.2014	662.501.79	250'000	-9'450.90	-24'046.20	-	-24'046.20	216'502.90
RISANAMENTO MANUFATTO VIA RIGHETTO	2014-24	15.12.2014	662.501.78	90'000	-7'020.00	-	-	-	82'980.00
TRATTA 56-62 SP PGS ZONA BELVEDERE-MOTT	2014-26	15.12.2014	771.501.24	725'000	-18'411.35	-447'169.60	-	-447'169.60	259'419.05
COLLEGAMENTO PEDONALE MOLINAZZO-VIA DELLA POSTA	2014-27	10.11.2014	662.501.77	140'000	-126'734.75	-26'935.75	-	-26'935.75	-13'670.50
PARTECIPAZIONE PTL-PAL 2014/2033	2014-28	15.12.2014	662.562.04 (ex 662.562.03)	7'344'000	-734'400.00	-419'040.00	-	-419'040.00	6'190'560.00
SISTEMAZIONE PARCO GIOCHI BOSCO L. E ISEO	2015-14	15.06.2015	333.506.02	120'000	-84'530.20	-26'203.70	-	-26'203.70	9'266.10
SPESE ACQUISIZIONE TERRENI SANT'ILARIO	2015-17	15.06.2015	339.500.02 (ex 339.500.01)	8'000	-2'831.15	-2'365.25	-	-2'365.25	2'803.60
PROGETTAZIONE DEFINITIVA RISANAMENTO SCUOLA ELEMENTARE	2015-18	16.11.2015	221.503.11	227'000	-	-39'281.80	-	-39'281.80	187'718.20
FORMAZIONE DEPOSITI CSR	2015-19	15.06.2015	334.503.03	83'000	-45'550.35	-35'503.10	-	-35'503.10	1'946.55
SOSTITUZIONE CANALIZZAZIONE TRATTO PGS 506-508 (Cimo)	2015-21	16.11.2015	771.501.26	92'000	-7'392.60	-84'846.05	-	-84'846.05	-238.65
SISTEMAZIONE PAVIMENTAZIONE POSTEGGIO TRATTO PGS 506-508 (Cimo)	2015-21	16.11.2015	662.501.80	63'000	-	-25'034.65	-	-25'034.65	37'965.35
SISTEMAZIONE SPAZI ESTERNI ORATORIO SANTA MARIA IMMACOLATA E MESSA IN SICUREZZA	2015-22	16.11.2015	662.501.84	160'000	-	-45'262.20	-	-45'262.20	114'737.80
CREDITO QUADRO MANUTENZIONE STRADE 2016-2019	2015-23	16.11.2015	662.501.82	700'000	-	-47'586.85	-	-47'586.85	652'413.15
SISTEMAZIONE PIAZZA CAMPANILE CHIESA BIOGGIO	2015-24	16.11.2015	662.501.83	120'000	-	-17'396.45	-	-	120'000.00
REALIZZAZIONE AULA NEL BOSCO	2015-28	15.12.2015	221.506.07 (ex 221.506.06)	28'000	-250.00	-29'451.05	-	-29'451.05	-1'701.05
SOSTITUZIONE PULMINO VOLKSWAGEN	2016-05	04.04.2016	221.506.08	75'000	-	-57'970.00	-	-57'970.00	17'030.00
RINNOVAMENTO CATASTALE M.U. COMUNE DI BIOGGIO	2016-06	04.04.2016	110.581.12	182'000	-	-	-	-	182'000.00
COLLEG. PEDONALE/CICLABILE PERCORSO REGIONALE R6	2016-07	04.04.2016	662.501.81	655'000	-	-	-	-	655'000.00
DEMOLIZIONE CORPI ACCESSORI AL MAPP.461-1 COMPARTO CIOSSO SOLDATI	2016-14	19.12.2016	002.503.12 e 002.703.01	150'000	-	-5'523.10	-	-5'523.10	144'476.90
REALIZZAZIONE POSTEGGIO PUBBLICO P5	2016-15	19.12.2016	662.501.86	635'000	-	-8'000.00	-	-8'000.00	627'000.00
RIQUALIFICA PERCORSO DIDATTICO E REPERTI ARCHEOLOGICI	2016-16	19.12.2016	333.506.09	100'000	-	-4'800.00	-	-4'800.00	95'200.00
PROGETTO DI MASSIMA SOTTOPASSO PEDONALE E CICLABILE ZONA CAVEZZOLO	DELEGA		662.501.72	51'351	-51'350.80	-	-	-	-
PROGETTO SISTEMAZIONE STRADA VIA	DELEGA		662.501.73	4'871	-4'870.80	-	-	-	-
PROGETTO SISTEMAZIONE STRADA VIA	DELEGA		662.501.74	5'778	-5'778.00	-	-	-	-
INDAGINE STRADA VIA PIANON	DELEGA		662.501.75	10'490	-10'489.60	-	-	-	-
PROGETTO DI MASSIMA POSTEGGIO P5	DELEGA		662.501.76	25'203	-25'202.90	-	-	-	-
PROGETTO CANALIZZAZIONE VIA S. MAURIZIO	DELEGA		771.501.23	11'880	-11'880.00	-	-	-	-
INTERVENTI MAGAZZINO BOSCO L.	DELEGA		002.503.08	15'329	-15'328.85	-	-	-	-
VARIANTE DI PR NUOVA STRADA LOGASC-CIMO	DELEGA		779.581.11	21'870	-16'470.00	-5'400.00	-	-5'400.00	-
SOSTITUZIONE PROGRAMMI INFORMATICI	DELEGA		002.506.10 (ex 002.505.10)	25'037	-	-25'037.05	-	-25'037.05	-
MURO DI CONFINE MAPP. 741/318	DELEGA	RM 548/2016	779.501.85	50'000	-	-45'004.65	-	-45'004.65	4'995.35
FINANZIAMENTO PERCORSI CICLABILI DEL LUGANESE (1. tappa)	DELEGA		662.562.23	23'000	-	-23'000.00	-	-23'000.00	-

ELENCO DELLE OPERE REALIZZATE E CONTROLLO DEI CREDITI

CONTRIBUTI INVESTIMENTI CONSORZIO DEPURAZIONE	vecchi MM+ 25.2-26.2/04 - 19/05 20-21-22/2006 13-14-21/2008	06.11.2006	771.562.05 (ex 771.562.01 + 771.562.02)	664'253	-540'064.90	-23'017.80		-23'017.80	101'170.45
CONTRIBUTI INVESTIMENTI NUOVO CDALED	15/2005	20.06.2005	771.562.06 (ex 771.562.03)	421'062	-378'956.25	-42'106.25	-	-42'106.25	-0.50
CONTRIBUTI INVESTIMENTI CDALED (MM 2010)	28-33- 34/2010	diversi	771.562.08	506'534	-331'753.50	-93'258.00	-	-93'258.00	81'522.60
CONTRIBUTI INVESTIMENTI CDALED (MM 2011)	02-03-04-05-06- 07-09-10-11-21- 24-36-39- 46/2011	diversi	771.562.07	226'649	-138'441.10	-923.70	-	-923.70	87'284.10
CONTRIBUTI INVESTIMENTI CDALED (MM 2012)	12-16-35-36-39- 40/2012	diversi	771.562.09	508'505	-97'997.90	-33'514.00	-	-33'514.00	376'993.50
CONTRIBUTI INVESTIMENTI CDALED (MM 2015)	2014-12 2015- 08+2015-26	10.11.2014 18.05.2015 16.11.2015	771.562.11 771.562.12 771.562.13	11'425 75'190 53'033	-4'534.00 -11'440.00 -	- -19'448.00 -4'576.00	- - -	- -19'448.00 -4'576.00	6'890.85 44'301.60 48'457.25
CONTRIBUTI INVESTIMENTI CONS.DEP.ACQUE MAGLIASINA	2014- 12/2014-15	10.11.2014	771.562.20 (ex 771.562.13)	75'786	-	-	-	-	75'786.00
CONTRIBUTI CONSORZIO SISTEMAZIONE FIUME VEDEGGIO	2007-13	26.11.2007	775.562.21 (ex 775.562.01)	1'322'100	-1'234'560.00	-	-	-	87'540.00
CONTRIBUTI CONS.SCOL. AM (risan. tetto e misure per disabili)	2012-15	18.06.2012	221.562.01	24'981	-20'906.50	-	-	-	4'074.00
CONTRIBUTI DI COSTRUZIONE PROVVISORI PGS			771.610.01		1'463'288.85	-	108'089.95	108'089.95	1'571'378.80
SUSSIDI TI INVESTIMENTI DIVERSI FOGNATURE			771.661.02 (ex 771.661.19)		151'162.00	-	14'525.00	14'525.00	165'687.00
CONTRIBUTI DI MIGLIORIA CA DA BREN	2009-19		662.610.06			-	50.00	50.00	-
CONTRIBUTI DI MIGLIORIA VIA SERTA	16/2007	26.11.2007	662.610.08		152'132.35	-	32'526.90	32'526.90	184'659.25
CONTRIBUTI DI MIGLIORIA CASE DI	2010-26	29.11.2010	662.610.09		24'469.30	-	237.20	237.20	24'706.50
CONTRIBUTI DI MIGLIORIA PIAZZA DI GIRO	2010-13		662.610.05		562.30	-	822.35	822.35	1'384.65
CONTRIBUTI DI MIGLIORIA STRADA SOTTO	2007-30		662.610.10		-	-	373'280.20	373'280.20	373'280.20
PRESTITO A CONSORZIO ALAMBICCO BOSCO L.	2013-24	18.11.2013	880.625.01 (ex 880.625.01)	5'000	1'000.00	-	500.00	-	3'500.00
PRELEVAMENTO DA FONDO FER PER INVESTIMENTI PROPRI			886.661.03 (ex 886.661.02)		309'130.25	-	34'837.75	-	343'968.00

* sorpasso di credito (-), disponibilità residua (+)

	1'821'413.85	-564'869.35
- inv. In beni patrim. Investimenti lordi in beni amm.	-8'992.45	
	1'812'421.40	
Totale investimenti netti in beni amministrativi al 31.12.2016	1'247'552.05	

1.4 BILANCIO

L'avanzo di gestione corrente 2016 di CHF 28'849.66 è indicato al conto no. 291.01, avanzo d'esercizio dell'anno di gestione ma, in realtà, viene poi capitalizzato con l'apertura della contabilità nell'anno 2017, in aumento del conto no. 290.01, avanzi d'esercizio anni precedenti.

L'aumento complessivo della somma di bilancio, pari a CHF 3'010'386.73 (+ 9%), è da attribuire principalmente ai seguenti movimenti:

Attivo

➤ Aumento dei beni patrimoniali	+ CHF	3'720'086.73
➤ Diminuzione dei beni amministrativi	- CHF	-709'700.00
➤ Eccedenza passiva	CHF	-
	+ CHF	3'010'386.73

Passivo

◆ Aumento del capitale dei terzi	+ CHF	3'058'706.47
◆ Diminuzione dei finanziamenti speciali	- CHF	-77'169.40
◆ Aumento del capitale proprio	+CHF	28'849.66
	+ CHF	3'010'386.73

1.4.1 Attivo

All'attivo, per quanto concerne i beni patrimoniali, occorre precisare quanto segue:

- L'aumento della liquidità (+ CHF 1'912'162.31) (gruppo 10) è dovuto ad un maggior saldo finale del conto corrente postale e generata dai prestiti contratti il 15 dicembre 2016 di 6,0 mio di franchi, in parte utilizzati per assolvere agli impegni di fine anno e per garantire la liquidità necessaria fino a fine marzo 2017. Infatti da aprile 2017 si potrà contare sulle entrate degli acconti d'imposta.
- L'aumento dei crediti (+ CHF 1'414'895.34) (gruppo 11) riguarda principalmente l'aumento del debito dell'AAP nei confronti del Comune (+ CHF 361'172.88) e dei crediti d'imposta (+ CHF 1'260'928.86).
- L'aumento dei transitori attivi, pari a + CHF 385'029.08 (gruppo 13) ove al 31.12.2016 è inserita la valutazione delle tasse rifiuti industrie e delle tasse fognatura per un totale di CHF 426'600.00.
- La diminuzione della sostanza finale degli investimenti in beni amministrativi di - CHF 1'134'900.-- (gruppo 14), l'aumento dei contributi per investimenti di CHF 445'700.-- (gruppo 16) e la diminuzione delle altre uscite attivate di - CHF 20'000.-- (gruppo 17) sono in relazione alla riattivazione a bilancio degli investimenti e alla contabilizzazione degli ammortamenti;

1.4.2 Passivo

Al passivo presentiamo la situazione dei conti seguenti:

- ◆ *conto no. 200.00 Fornitori*: il saldo finale di CHF 936'303.50 (+ CHF 337'243.15) riguarda i pagamenti di fine anno il cui addebito è avvenuto dopo il 31.12.2016.
- ◆ *conto no. 200.02 Creditori*: presenta un saldo finale di CHF 385'353.62 (+ CHF 147'764.74) e riguarda le fatture a nostro carico relative al 2016 ma pagate nel periodo successivo.
- ◆ *conto no. 206.01 c.c. Stato-Comune*: rispetto al debito di inizio anno (CHF 822'962.45), a fine 2016 risulta un saldo nei confronti del Cantone di CHF 132'112.01 (- CHF 690'850.44). Questo impegno sarà assolto nel primo periodo del nuovo anno.

- ◆ *conto no. 210.01 Anticipo Postfinance*: alle scadenze di contratto abbiamo rimborsato gli anticipi fissi (debiti a corto termine) pari a 3,0 mio. di franchi (cfr. elenco debiti).
- ◆ *conto no. 221.15 e 221.16 Postfinance*: si tratta dei due nuovi prestiti (a lungo termine) contratti con Postfinance il 15.12.2016 di 3,0 mio. di franchi ciascuno (cfr. elenco debiti).
- ◆ *conto no. 241.03 contributi costr. e sussidi incassati anticipatamente*: il saldo iniziale di CHF 74'476.-- corrisponde allo scioglimento del sussidio incassato nel 2015 a favore degli investimenti 2016 delle opere di canalizzazione (cfr tabella ammortamenti particolari).
- ◆ *conto no. 259.02 Altri transitori passivi*: in questo conto sono registrate le valutazioni delle fatture da pagare dell'anno in esame, già comunque imputate ai relativi conti di gestione corrente e al residuo dei contributi (PGS e Cmi) da incassare al 31.12.2016. Il totale dei TP ammonta a CHF 1'058'893.68 (- CHF 115'879.88).
- ◆ *conto no. 259.03 Contributo di livellamento*: si tratta dell'"accantonamento 2016" di CHF 500'000.--, come citato in precedenza.
- ◆ *conto no. 283.01 Contributi sostitutivi rifugi PC*: la diminuzione di CHF 168'945.-- riguarda il riversamento parziale dei contributi sostitutivi in giacenza al Consorzio di Protezione civile Lugano-Campagna in virtù della revisione della Legge sulla Protezione civile. L'impiego di questi contributi è destinato prioritariamente alla realizzazione di rifugi pubblici per completare la copertura nei Comuni della Regione di Pci con una carenza in posti protetti (art. 36 cpv.2 LPCi).
- ◆ *Conti no. 290.01 e 291.01 "Avanzi d'esercizio"*: le variazioni di + CHF 440'502.99 (avanzo d'esercizio 2015) e di - CHF 411'653.33 (avanzo d'esercizio 2016) determinano l'aumento del capitale proprio di CHF 28'849.66.

1.4.3 Debito pubblico

Il debito pubblico è costituito dalla differenza fra il totale dei debiti (capitale di terzi e finanziamenti speciali) ed il valore dei beni patrimoniali allibrati a bilancio. Poiché il valore dei beni patrimoniali supera il capitale dei terzi, risulta un debito pubblico positivo (indicato con il segno meno).

Il "debito pubblico positivo" risultante al 31.12.2016 è pari a - CHF 2'126'976.80 con una variazione di + 53.19% rispetto al debito pubblico al 31.12.2015 (CHF - 1'388'427.14). In pratica la variazione del debito pubblico è dato dall'avanzo generale esposto a pag. 54.

RIASSUNTO DEL BILANCIO

1. ATTIVO	31.12.16	31.12.15	Variaz.%
Beni patrimoniali	23'805'337.83	20'085'251.10	18.52%
Beni amministrativi	12'663'007.00	13'372'707.00	-5.31%
Eccedenza passiva	0.00	0.00	0.00%
TOTALE ATTIVI	<u>36'468'344.83</u>	<u>33'457'958.10</u>	9.00%
2. PASSIVO			
Capitale dei terzi	20'746'176.86	17'687'470.39	17.29%
Finanziamenti speciali	932'184.17	1'009'353.57	-7.65%
Capitale proprio	14'789'983.80	14'761'134.14	0.20%
TOTALE PASSIVI	<u>36'468'344.83</u>	<u>33'457'958.10</u>	9.00%

DEBITO PUBBLICO – art. 161 LOC

	31.12.16	31.12.15	Variaz.%
Capitale dei terzi	20'746'176.86	17'687'470.39	17.29%
+ Finanziamenti speciali	932'184.17	1'009'353.57	-7.65%
Totale	<u>21'678'361.03</u>	<u>18'696'823.96</u>	15.95%
./. Beni patrimoniali	-23'805'337.83	-20'085'251.10	18.52%
(DEBITO PUBBLICO FINALE)	<u>-2'126'976.80</u>	<u>-1'388'427.14</u>	53.19%



ORIGINE DEI MEZZI LIQUIDI **8'849'714.83**

Mezzi liquidi originati dall'autofinanziamento

Avanzo d'esercizio	28'849.66	
Ammortamenti amministrativi	1'957'252.05	
Autofinanziamento (secondo la definizione art. 161 cpv. 2 LOC)		1'986'101.71

Mezzi liquidi originati dalla diminuzione dei beni patrimoniali **992.45**

Diminuzione dei beni patrimoniali	992.45	
-----------------------------------	--------	--

Mezzi liquidi originati dall' aumento del capitale di terzi **6'297'751.32**

Aumento debiti a medio e lungo termine	6'000'000.00	
Aumento transitori passivi	297'751.32	

Mezzi liquidi affluiti come entrate per investimenti amministrativi **564'869.35**

IMPIEGO DEI MEZZI LIQUIDI **6'937'552.52**

Mezzi liquidi impiegati in aumento dei beni patrimoniali **1'808'916.87**

Aumento dei crediti	1'414'895.34	
Aumento transitori attivi	385'029.08	
Aumento dei beni patrimoniali	8'992.45	

Mezzi liquidi impiegati per rimborsare capitale di terzi **3'316'214.25**

Diminuzione impegni correnti	156'856.85	
Diminuzione finanziamenti speciali	77'169.40	
Diminuzione debiti a medio-lungo termine	3'400.00	
Diminuzione debiti per gestioni speciali	4'312.00	
Diminuzione debiti a breve termine	3'000'000.00	
Diminuzione degli accantonamenti	74'476.00	

Mezzi liquidi impiegati quali uscite di investimenti amministrativi **1'812'421.40**

AUMENTO DEI MEZZI LIQUIDI **1'912'162.31**

Mezzi liquidi iniziali (01.01)	1'257'851.04
Mezzi liquidi finali (31.12)	3'170'013.35



VARIAZIONE DEBITO PUBBLICO 2016 / 2015

	Situazione fine 2016	Situazione fine 2015	Variazione
Debiti			
20 Impegni correnti	1'515'096.23	1'671'953.08	-156'856.85
21 Debiti a breve termine	0.00	3'000'000.00	-3'000'000.00
22 Debiti a medio e lungo termine	16'500'000.00	10'503'400.00	5'996'600.00
23 Debiti per gestioni speciali	22'202.75	26'514.75	-4'312.00
24 Accantonamenti	0.00	74'476.00	-74'476.00
25 Transitori passivi	2'708'877.88	2'411'126.56	297'751.32
28 Impegni verso finanziamenti speciali	932'184.17	1'009'353.57	-77'169.40
Totale Debiti	21'678'361.03	18'696'823.96	2'981'537.07
Beni patrimoniali			
10 Liquidità	3'170'013.35	1'257'851.04	1'912'162.31
11 Crediti	12'393'916.10	10'979'020.76	1'414'895.34
12 Investimenti in beni patrimoniali	7'647'801.00	7'639'801.00	8'000.00
13 Transitori attivi	593'607.38	208'578.30	385'029.08
Totale beni patrimoniali	23'805'337.83	20'085'251.10	3'720'086.73
Debito pubblico netto	-2'126'976.80	-1'388'427.14	-738'549.66

1.6. INDICATORI FINANZIARI

Vi presentiamo gli indicatori finanziari dall'anno 2006 all'anno 2015, come da allegato seguente.

Il giudizio sulla situazione finanziaria di un Comune va fatto esaminando la gestione corrente e il bilancio. A prima vista il dato più importante sembra essere quello del risultato della gestione corrente, ma se si tiene conto che quest'ultimo è influenzato dagli ammortamenti economici contabilizzati e che il loro ammontare può variare in modo sostanziale, se ne deduce che una misura più significativa per dare un giudizio sulla gestione corrente, è il risultato conseguito prima del carico degli ammortamenti amministrativi e cioè l'autofinanziamento.

L'autofinanziamento non è comunque ancora una grandezza che permette di dare giudizi sulla situazione finanziaria di un Comune e tanto meno di fare confronti con altri enti pubblici.

Per relativizzare il dato chiave dell'autofinanziamento si è soliti metterlo in relazione con i ricavi della gestione corrente che prende il nome di **capacità di autofinanziamento**.

Dividendo l'autofinanziamento per gli investimenti netti effettuati si ottiene il **grado di autofinanziamento**, rapporto che può assurgere addirittura ad obiettivo della gestione finanziaria qualora si dovesse decidere che gli investimenti netti debbano essere autofinanziati in una misura predefinita. In effetti è raccomandato che gli investimenti vengano autofinanziati in misura elevata, almeno tra il 50-70% e che quindi nella misura restante si ricorra all'indebitamento.

Il grado di autofinanziamento deve evidentemente essere calcolato per un periodo di più anni, poiché ad un anno di forti investimenti ne possono seguire altri con scarsi investimenti.

L'entità e il peso del **debito pubblico**, che può essere indicato calcolando il suo ammontare pro-capite, incide in modo importante sui ricavi di gestione corrente. Per questo scopo si può calcolare l'indicatore della **quota degli interessi** che mette in relazione gli interessi passivi, al netto del reddito del patrimonio, con i ricavi della gestione corrente.

La quota degli interessi può essere completata dall'indicatore della quota degli **oneri finanziari** che mette in relazione la somma di interessi e ammortamenti con i ricavi di gestione corrente.

E' utile mettere in relazione i quattro indicatori sopra descritti. Infatti un Comune con un'elevata capacità di autofinanziamento sarà in grado di conseguire un buon grado di autofinanziamento contenendo la quota degli interessi e la quota degli oneri finanziari.

INDICATORI FINANZIARI
(con scala di valutazione)

N°	Tipo indicatore	Scala di valutazione	Anno : 2016	
1	Copertura delle spese correnti [[ricavi correnti senza accrediti interni e riversamenti – spese correnti senza addebiti interni e riversamenti] / spese correnti senza addebiti interni e riversamenti] * 100 Formula = [(4-47-49-(3-37-39)) / (3-37-39)] x 100	<i>Sufficiente-positivo</i> > 0% <i>Disavanzo moderato</i> -2,5%-0% <i>Disavanzo importante</i> < -2,5%	0.2%	Sufficiente-positivo
2	Ammortamenti amministrativi (compreso quelli ad aliquota lineare) in % dei beni amministrativi [Ammortamenti amministrativi ordinari e supplementari / beni amministrativi ad inizio anno senza partecipazioni] * 100 Formula = [(331+332) / (14 +16+17)] x 100		14.6%	
3	Quota degli interessi [interessi netti / ricavi correnti senza riversamenti, prelevamenti da finanziamenti speciali e accrediti interni] * 100 Formula = [(32-(42-424)) / (4-47-48-49)] x 100	<i>Bassa</i> < 2% <i>Media</i> 2% - 5% <i>Alta</i> 5% - 8% <i>Eccessiva</i> > 8%	-0.3%	Bassa
4	Quota degli oneri finanziari [interessi netti e ammortamenti amministrativi / ricavi correnti senza riversamenti, prelevamenti da finanziamenti speciali e accrediti interni] * 100 Formula = [(331+32-(42-424)) / (4-47-48-49)] x 100	<i>Bassa</i> < 5% <i>Media</i> 5% - 15% <i>Alta</i> 15% - 25% <i>Eccessiva</i> > 25%	10.2%	Media
5	Grado di autofinanziamento [autofinanziamento / investimenti netti] * 100 Formula = [(4-3+331+332+333) / (5-57-(6-67-68))] x 100	<i>Ideale</i> > 100% <i>Sufficiente - buono</i> 70% - 100% <i>Problematico</i> < 70%	159.2%	Ideale
6	Capacità di autofinanziamento [autofinanziamento / ricavi correnti senza riversamenti, prelevamenti da finanziamenti speciali e accrediti interni] * 100 Formula = [(4-3+331+332+333) / (4-47-48-49))] x 100	<i>Buona</i> > 20% <i>Media</i> 10% - 20% <i>Debole</i> < 10%	10.6%	Media
7	Debito pubblico procapite [debito pubblico / popolazione residente permanente al 31 dicembre] Formula = [(2-29-10-11-12-13) / (popolazione residente permanente al 31 dicembre)]	<i>Basso</i> < 1'000 fr. <i>Medio</i> fr. 1'000 – fr. 3'000 <i>Elevato</i> fr. 3'000 – fr. 5'000 <i>Eccessivo</i> > fr. 5'000	-808	Basso
8	Quota di capitale proprio [capitale proprio / totale dei passivi] * 100 Formula = [((1-19)-(2-29)) / (2)] x 100	<i>Eccessiva</i> > 40% <i>Buona</i> 20% - 40% <i>Media</i> 10% - 20% <i>Debole</i> < 10%	40.6%	Eccessiva
9	Quota di indebitamento lordo [debiti a breve, medio e lungo termine e per gestioni speciali / ricavi correnti senza riversamenti, prelevamenti da finanziamenti speciali e accrediti interni] * 100 Formula = [(21+22+23) / (4-47-48-49)] x 100	<i>Molto buona</i> < 50% <i>Buona</i> 50% - 100% <i>Discreta</i> 100% - 150% <i>Alta</i> 150% - 200% <i>Critica</i> > 200%	88.5%	Buona
10	Quota degli investimenti [investimenti lordi / spese di gestione corrente senza ammortamenti, riversamenti, prelevamenti da finanziamenti speciali e addebiti interni + uscite di investimento] x 100 Formula = 5 / [3+5-(331+332+333+37+38+39)] x 100	<i>Molto alta</i> > 30% <i>Elevata</i> 20% - 30% <i>Media</i> 10% - 20% <i>Ridotta</i> < 10%	9.9%	Ridotta
11	Moltiplicatore politico		59.0%	

1.7. CONCLUSIONI

Sulla base del risultato d'esercizio e dagli indicatori finanziari sopra esposti che indicano:

- | | |
|-----------------------------------|-----------------------------|
| ▪ copertura delle spese correnti: | sufficiente-positivo |
| ▪ quota degli interessi: | bassa |
| ▪ quota degli oneri finanziari: | media |
| ▪ grado di autofinanziamento: | ideale |
| ▪ capacità di autofinanziamento: | media |
| ▪ debito pubblico pro capite: | basso |
| ▪ quota di capitale proprio: | eccessiva |
| ▪ quota di indebitamento lordo: | buona |
| ▪ quota degli investimenti: | ridotta |

possiamo affermare che l'esercizio 2016 si è chiuso con un buon risultato. Le finanze del Comune risultano molto sane e con un capitale proprio tale da conferire una certa sicurezza per il prossimo futuro. A complemento delle informazioni contenute nel presente Messaggio, alleghiamo a pag. 151 l'evoluzione finanziaria dal 2000 al 2018 indicante le risorse del Comune.

L'esecutivo comunale si è imposto di gestire le finanze del Comune seguendo i principi della legalità, dell'equilibrio finanziario, della parsimonia, dell'economicità, della causalità e della compensazione dei vantaggi, previsti dal Regolamento cantonale sulla gestione finanziaria e sulla contabilità dei comuni. Per raggiungere tali obiettivi è necessario un lavoro collettivo di tutti i membri dell'esecutivo e il costante impegno dei dipendenti comunali che ringraziamo per la dedizione mostrata a favore della pubblica amministrazione e della collettività, ma anche della fattiva collaborazione dei membri del legislativo comunale e delle diverse commissioni e delegazioni.

1.8. DISPOSITIVO

A conclusione del presente messaggio, il Municipio invita il lodevole Consiglio Comunale a voler

r i s o l v e r e :

1. a) I conti consuntivi 2016 dell'Amministrazione comunale che presentano le seguenti cifre:

a. spese correnti pari a	CHF	18'906'793.00
b. ricavi correnti pari a	CHF	18'935'642.66
c. avanzo d'esercizio di	CHF	28'849.66

sono approvati.

b) È approvata la chiusura dei conti d'investimento del Comune elencati al capitolo 1.3 del presente messaggio e dei relativi crediti.


2. E' dato scarico completo al Municipio per tutta la gestione 2016.

Con la massima stima.

Per il Municipio

Il sindaco:


Eolo Alberti



Il segretario:


Massimo Perlasca

Licenziato con risoluzione municipale no. 471/2017 del 10.04.2017

Va per rapporto a:

G	E	AP	P	CT GA
X				

2.

COMUNE

2.1 CONSUNTIVO GESTIONE CORRENTE



CONSUNTIVO SECONDO LA CLASSIFICAZIONE ISTITUZIONALE
PER L'ANNO 2016

COMUNE BIOGGIO	
	61

DICASTERO	RICAPITOLAZIONE CONTO DI GESTIONE CORRENTE				PREVENTIVO 2016	
	CONSUNTIVO 2016		RICAVI CORRENTI		SPESE CORRENTI	RICAVI CORRENTI
	SPESE CORRENTI					
0 AMMINISTRAZIONE	1'724'275.56	9.11 %	124'815.35	0.66 %	1'672'820.00	123'250.00
1 SICUREZZA PUBBLICA	721'385.17	3.81 %	116'543.70	0.62 %	736'100.00	67'000.00
2 EDUCAZIONE	2'525'359.49	13.34 %	435'524.70	2.30 %	2'541'900.00	460'320.00
3 CULTURA E TEMPO LIBERO	423'733.78	2.24 %	21'806.65	0.12 %	395'756.00	29'640.00
4 SALUTE PUBBLICA	72'153.40	0.38 %	2'973.55	0.02 %	81'000.00	2'000.00
5 PREVIDENZA SOCIALE	3'900'703.19	20.60 %	64'278.10	0.34 %	4'099'170.00	54'200.00
6 TRAFFICO	1'663'112.28	8.78 %	248'772.55	1.31 %	1'554'100.00	185'800.00
7 PROTEZIONE DELL'AMBIENTE E SISTEMAZIONE TERRITORIO	1'072'041.20	5.66 %	520'669.79	2.75 %	1'183'900.00	557'000.00
8 ECONOMIA	472'673.30	2.50 %	590'789.50	3.12 %	379'413.00	451'773.00
9 FINANZE E IMPOSTE	6'331'355.63	33.44 %	16'809'468.77	88.77 %	6'368'321.00	5'043'800.00
TOTALI	18'906'793.00	99.85 %	18'935'642.66	100.00 %	19'012'480.00	6'974'783.00
FABBISOGNO D'IMPOSTA						12'037'697.00
AVANZO D'ESERCIZIO	28'849.66	0.15 %				
TOTALI A PAREGGIO	18'935'642.66		18'935'642.66		19'012'480.00	19'012'480.00



CONSUNTIVO SECONDO LA CLASSIFICAZIONE ISTITUZIONALE
PER L'ANNO 2016

COMUNE BIOGGIO	
Pagina	62

RICAPITOLAZIONE CONTO DI GESTIONE CORRENTE
PRIMA RICAPITOLAZIONE
S P E S E %

R I C A V I %

0	AMMINISTRAZIONE				
001	POTERE LEGISLATIVO ED ESECUTIVO	250'826.40	1.32	0.00	0.00
002	AMMINISTRAZIONE GENERALE	1'473'449.16	7.78	124'815.35	0.66
	TOTALE PER DICASTERO	1'724'275.56		124'815.35	
1	SICUREZZA PUBBLICA				
110	PROTEZIONE GIURIDICA	330'786.68	1.75	116'353.70	0.61
111	POLIZIA	270'715.49	1.43	190.00	0.00
114	POLIZIA DEL FUOCO	45'440.95	0.24	0.00	0.00
115	DIFESA NAZIONALE MILITARE	6'843.20	0.04	0.00	0.00
116	DIFESA NAZIONALE CIVILE	67'598.85	0.36	0.00	0.00
	TOTALE PER DICASTERO	721'385.17		116'543.70	
2	EDUCAZIONE				
220	ISTITUTO SCOLASTICO COMUNALE - SI	607'634.05	3.21	82'971.80	0.44
221	ISTITUTO SCOLASTICO COMUNALE - SE	1'906'143.14	10.07	352'552.90	1.86
222	SCUOLE MEDIE	11'582.30	0.06	0.00	0.00
223	FORMAZIONE PROFESSIONALE	0.00	0.00	0.00	0.00
	TOTALE PER DICASTERO	2'525'359.49		435'524.70	
3	CULTURA E TEMPO LIBERO				
330	PROMOZIONE CULTURALE	79'842.10	0.42	13'166.65	0.07
333	PARCHI PUBBLICI E SENTIERI	45'373.50	0.24	0.00	0.00
334	SPORT	189'733.65	1.00	8'640.00	0.05
335	ALTRE ATTIVITÀ DI TEMPO LIBERO	22'200.10	0.12	0.00	0.00
339	CHIESE	86'584.43	0.46	0.00	0.00
	TOTALE PER DICASTERO	423'733.78		21'806.65	
4	SALUTE PUBBLICA				



CONSUNTIVO SECONDO LA CLASSIFICAZIONE ISTITUZIONALE
PER L'ANNO 2016

COMUNE BIOGGIO	
Pagina	63

RICAPITOLAZIONE CONTO DI GESTIONE CORRENTE
PRIMA RICAPITOLAZIONE

		SP ESE	%	RIC AVI	%
445	LOTTA PROFILATTICA CONTRO LE MALATTIE	4'700.00	0.02	0.00	0.00
446	SERVIZIO MEDICO SCOLASTICO	17'182.95	0.09	2'973.55	0.02
449	ALTRI COMPITI PER LA SALUTE PUBBLICA	50'270.45	0.27	0.00	0.00
TOTALE PER DICASTERO		72'153.40		2'973.55	
5	PREVIDENZA SOCIALE				
550	AVS E CONTRIBUTI COMUNALI A FONDI CENTRALI	1'515'844.95	8.01	5'232.20	0.03
553	ALTRE ASSICURAZIONI SOCIALI	48'989.00	0.26	0.00	0.00
554	PROTEZIONE DELLA GIOVENTÙ	254'285.70	1.34	45'782.90	0.24
556	ABITAZIONI ECONOMICHE	0.00	0.00	0.00	0.00
557	CASE PER PERSONE ANZIANI	1'284'874.77	6.79	10'454.55	0.06
558	ASSISTENZA	754'208.77	3.98	2'808.45	0.01
559	AIUTO UMANITARIO	42'500.00	0.22	0.00	0.00
TOTALE PER DICASTERO		3'900'703.19		64'278.10	
6	TRAFFICO				
661	STRADE CANTONALI	11'928.00	0.06	0.00	0.00
662	STRADE COMUNALI	1'417'857.63	7.49	222'137.55	1.17
665	TRAFFICO REGIONALE	233'326.65	1.23	26'635.00	0.14
669	ALTRO TRAFFICO	0.00	0.00	0.00	0.00
TOTALE PER DICASTERO		1'663'112.28		248'772.55	
7	PROTEZIONE DELL'AMBIENTE E SISTEMAZIONE TERRITORIO				
771	FOGNATURE E DEPURAZIONE	283'451.75	1.50	306'726.60	1.62
772	ELIMINAZIONE RIFIUTI	652'522.40	3.45	163'586.79	0.86
774	CIMITERO E SEPPELLIMENTO	14'462.35	0.08	19'366.40	0.10
775	ARGINATURE	43'269.35	0.23	0.00	0.00
778	ALTRA PROTEZIONE DELL'AMBIENTE	40'643.25	0.21	30'990.00	0.16
779	SISTEMAZIONE DEL TERRITORIO	37'692.10	0.20	0.00	0.00



CONSUNTIVO SECONDO LA CLASSIFICAZIONE ISTITUZIONALE
PER L'ANNO 2016

COMUNE BIOGGIO	
Pagina	64

RICAPITOLAZIONE CONTO DI GESTIONE CORRENTE
PRIMA RICAPITOLAZIONE
S P E S E %

R I C A V I %

TOTALE PER DICASTERO		1'072'041.20		520'669.79	
8	ECONOMIA				
880	AGRICOLTURA	1'640.00	0.01	0.00	0.00
883	TURISMO	7'596.60	0.04	0.00	0.00
886	ENERGIA	463'436.70	2.45	590'789.50	3.12
TOTALE PER DICASTERO		472'673.30		590'789.50	
9	FINANZE E IMPOSTE				
990	IMPOSTE	38'059.20	0.20	16'523'194.67	87.26
992	PEREQUAZIONE FINANZIARIA	3'923'627.00	20.72	20'000.00	0.11
993	PARTE ALLE ENTRATE DI ALTRI ENTI PUBBLICI	0.00	0.00	165'422.75	0.87
994	GESTIONE DEL PATRIMONIO E DEI DEBITI	102'460.93	0.54	100'851.35	0.53
999	AMMORTAMENTI	2'267'208.50	11.97	0.00	0.00
TOTALE PER DICASTERO		6'331'355.63		16'809'468.77	
TOTALI		18'906'793.00	99.85 %	18'935'642.66	100.00 %
AVANZO D'ESERCIZIO		28'849.66	0.15 %		
TOTALI A PAREGGIO		18'935'642.66		18'935'642.66	



CONSUNTIVO SECONDO LA CLASSIFICAZIONE ISTITUZIONALE
PER L'ANNO 2016

COMUNE BIOGGIO	
Pagina	65

0	AMMINISTRAZIONE	CONSUNTIVO 2016		PREVENTIVO 2016	CONSUNTIVO 2015
		SPESE	RICAVI		
001	POTERE LEGISLATIVO ED ESECUTIVO				
3	SPESE CORRENTI				
300.01	Indennità al sindaco	20'300.00		25'000.00	22'160.00
300.02	Indennità ai municipali	82'950.00		85'000.00	77'270.00
300.03	Indennità per votazioni ed elezioni	5'620.90		6'000.00	8'175.35
300.04	Indennità ai CC e alle commissioni	29'455.00		32'000.00	30'834.40
303.01	Contributi AVS-AD-AI-IPG-AF	6'791.45		9'500.00	6'936.45
309.01	Corsi di formazione e aggiornamento	1'910.00		1'000.00	720.00
310.01	Materiale per votazioni ed elezioni	11'692.00		14'000.00	10'168.35
310.02	Spese informazioni alla popolazione	29'708.75		15'000.00	24'984.20
317.01	Rimborso spese	6'281.20		2'500.00	1'129.80
318.00	Spese di rappresentanza	41'210.60		30'000.00	40'148.55
318.02	Spese collaborazioni intercomunali	8'306.50		8'000.00	13'526.85
365.00	Contributo ai partiti	6'600.00		6'600.00	6'600.00
	TOTALE RICAVI		0.00	0.00	0.00
	TOTALE SPESE	250'826.40		234'600.00	242'653.95
	SALDO		250'826.40	234'600.00	242'653.95



CONSUNTIVO SECONDO LA CLASSIFICAZIONE ISTITUZIONALE
PER L'ANNO 2016

COMUNE BIOGGIO	
Pagina	66

0	AMMINISTRAZIONE	CONSUNTIVO 2016		PREVENTIVO 2016	CONSUNTIVO 2015
		SPESE	RICAVI		
002	AMMINISTRAZIONE GENERALE				
3	SPESE CORRENTI				
301.01	Stipendi personale	346'168.50		335'000.00	334'607.50
301.02	Stipendi personale ufficio tecnico	476'943.00		465'000.00	417'533.95
301.05	Stipendi personale di pulizia	26'018.45		24'000.00	23'023.85
301.08	Stipendio custode	0.00		0.00	1'600.00
301.10	Indennità economia domestica	3'920.00		18'420.00	16'020.00
303.01	Contributi AVS-AD-AI-IPG-AF	74'929.00		73'000.00	69'126.40
304.01	Contributi cassa pensione	84'462.10		81'000.00	77'179.10
305.01	Assicurazione malattia e infortuni	29'910.15		28'800.00	26'913.00
307.01	Pensionamenti anticipati (contributo sostitutivo)	5'554.00		0.00	0.00
309.01	Corsi di formazione e aggiornamento	9'213.00		6'000.00	4'370.00
310.03	Materiale d'ufficio e stampati	12'321.40		14'000.00	10'949.95
310.04	Abbonamenti a giornali, pubblicazioni e riviste	4'092.20		3'000.00	3'537.15
311.01	Acquisto mobili, macchine e attrezzature	9'265.80		5'000.00	22'456.25
311.02	Acquisto attrezzature informatiche	6'802.10		8'000.00	1'929.20
312.01	Acqua, energia e combustibili	21'449.90		23'000.00	20'063.00
313.00	Materiale di consumo	10'525.75		10'000.00	9'791.30
314.01	Manutenzione stabili e strutture	29'885.90		25'000.00	33'757.95
315.01	Manutenzione centro informatica	15'641.40		15'000.00	14'806.80
315.02	Manutenzione mobili, macchine e attrezzature	3'412.00		3'000.00	3'686.75
316.01	Locazione, affitti e noleggi	20'823.30		25'000.00	22'880.55
316.02	Gestione servizi informatici	95'057.15		65'000.00	62'332.10
317.01	Rimborso spese	3'567.75		3'000.00	981.75
318.01	Spese postali e telefoniche	32'879.51		35'000.00	39'961.24
318.03	Spese per Centro Sistemi Informativi	47'954.25		50'000.00	46'365.50
318.04	Onorari e consulenze	45'998.05		47'000.00	45'463.25
318.06	Tasse sociali	4'376.50		6'000.00	4'340.00
318.08	Spese revisione contabile	12'204.00		15'000.00	15'660.00



CONSUNTIVO SECONDO LA CLASSIFICAZIONE ISTITUZIONALE
PER L'ANNO 2016

COMUNE BIOGGIO	
Pagina	67

0	AMMINISTRAZIONE	CONSUNTIVO 2016		PREVENTIVO 2016	CONSUNTIVO 2015
		SPESE	RICAVI		
002	AMMINISTRAZIONE GENERALE				
3	SPESE CORRENTI				
318.20	Premi assicurativi	29'248.70		40'000.00	33'939.95
318.40	Spese incasso imposte e tasse diverse	5'871.30		10'000.00	5'952.30
352.07	QP personale di cancelleria	0.00		0.00	6'412.75
361.00	Partecipazione progetto Ticino 2020	1'082.00		0.00	0.00
365.01	Contributi diversi	3'872.00		5'000.00	3'550.00
4	RICAVI CORRENTI				
427.00	Affitto consorzio alambicco Gaggio/Bosco Luganese		300.00	500.00	331.70
431.02	Tasse e ripetibili UTC		45'345.75	35'000.00	46'588.10
431.03	Tasse servizio contribuzioni, cassa e contabilità		2'124.00	2'000.00	2'540.00
435.01	Vendita stampati e diversi		823.15	1'000.00	666.15
436.02	IPG e altri recuperi		5'322.45	0.00	1'712.03
436.04	Rimborso assegni figli		0.00	14'750.00	12'000.00
436.13	Da AAP - prestazioni cancelleria + UTC		70'000.00	70'000.00	70'000.00
437.01	Multe per infrazioni regolamenti		900.00	0.00	1'000.00
	TOTALE RICAVI		124'815.35	123'250.00	134'837.98
	TOTALE SPESE	1'473'449.16		1'438'220.00	1'379'191.54
	SALDO		1'348'633.81	1'314'970.00	1'244'353.56



CONSUNTIVO SECONDO LA CLASSIFICAZIONE ISTITUZIONALE
PER L'ANNO 2016

COMUNE BIOGGIO	
Pagina	68

1	SICUREZZA PUBBLICA	CONSUNTIVO 2016		PREVENTIVO 2016	CONSUNTIVO 2015
		SPESE	RICAVI		
110	PROTEZIONE GIURIDICA				
3	SPESE CORRENTI				
301.01	Stipendi personale	177'139.95		170'500.00	142'036.40
301.04	Mercedi tutori e curatori	24'525.20		5'000.00	12'822.35
301.10	Indennità economia domestica	543.35		300.00	86.65
303.01	Contributi AVS-AD-AI-IPG-AF	20'634.50		15'600.00	17'411.75
304.01	Contributi cassa pensione	6'768.80		7'500.00	5'247.45
305.01	Assicurazione malattia e infortuni	5'474.80		6'400.00	5'030.00
318.31	Spese aggiornamento mappa	64'399.50		35'000.00	51'565.00
318.32	Altre spese per tutoria	0.00		3'000.00	1'491.60
351.01	Partec. aggiornamento dati MU	0.00		6'000.00	4'885.10
352.10	Contributo autorità reg. protezione (ARP 6)	31'300.58		31'000.00	31'829.00
4	RICAVI CORRENTI				
427.04	Tasse rilascio autorizzazioni insegne		12'340.00	8'000.00	3'840.00
431.01	Tasse di cancelleria		21'347.40	21'000.00	18'848.00
434.07	Tassa sui cani		13'266.40	12'000.00	13'825.00
434.11	Tasse aggiornamento mappa		26'550.95	20'000.00	20'441.20
436.02	IPG e altri recuperi		29'445.50	0.00	0.00
436.05	Recupero mercedi e oneri sociali tutori e curatori		3'744.75	1'000.00	3'652.65
452.02	Rimborso dai Comuni per esami naturalizzandi		1'750.00	1'500.00	2'750.00
461.01	Sussidi TAG misurazione catastale		7'908.70	3'000.00	6'214.75
	TOTALE RICAVI		116'353.70	66'500.00	69'571.60
	TOTALE SPESE	330'786.68		280'300.00	272'405.30
	SALDO		214'432.98	213'800.00	202'833.70



CONSUNTIVO SECONDO LA CLASSIFICAZIONE ISTITUZIONALE
PER L'ANNO 2016

COMUNE BIOGGIO	
Pagina	69

1	SICUREZZA PUBBLICA	CONSUNTIVO 2016		PREVENTIVO 2016	CONSUNTIVO 2015
		SPESE	RICAVI		
111	POLIZIA				
3	SPESE CORRENTI				
318.04	Onorari e consulenze	3'696.20		2'000.00	0.00
352.01	Quota parte costi corpo di polizia intercomunale	267'019.29		318'000.00	286'807.47
4	RICAVI CORRENTI				
434.01	Tasse diverse		190.00	500.00	100.00
	TOTALE RICAVI		190.00	500.00	100.00
	TOTALE SPESE	270'715.49		320'000.00	286'807.47
	SALDO		270'525.49	319'500.00	286'707.47



CONSUNTIVO SECONDO LA CLASSIFICAZIONE ISTITUZIONALE
PER L'ANNO 2016

COMUNE BIOGGIO	
Pagina	70

1	SICUREZZA PUBBLICA	CONSUNTIVO 2016		PREVENTIVO 2016	CONSUNTIVO 2015
		SPESE	RICAVI		
114	POLIZIA DEL FUOCO				
3	SPESE CORRENTI				
311.03	Acquisto idranti	0.00		3'000.00	0.00
352.02	Rimborso per corpo pompieri	45'440.95		44'300.00	42'261.45
	TOTALE RICAVI		0.00	0.00	0.00
	TOTALE SPESE	45'440.95		47'300.00	42'261.45
	SALDO		45'440.95	47'300.00	42'261.45



CONSUNTIVO SECONDO LA CLASSIFICAZIONE ISTITUZIONALE
PER L'ANNO 2016

COMUNE BIOGGIO	
Pagina	71

1	SICUREZZA PUBBLICA	CONSUNTIVO 2016		PREVENTIVO 2016	CONSUNTIVO 2015
		SPESE	RICAVI		
115	DIFESA NAZIONALE MILITARE				
3	SPESE CORRENTI				
352.11	Contributo piazza di tiro (tiri obbligatori)	6'843.20		8'000.00	6'656.00
	TOTALE RICAVI		0.00	0.00	0.00
	TOTALE SPESE	6'843.20		8'000.00	6'656.00
	SALDO		6'843.20	8'000.00	6'656.00



CONSUNTIVO SECONDO LA CLASSIFICAZIONE ISTITUZIONALE
PER L'ANNO 2016

COMUNE BIOGGIO	
Pagina	72

1	SICUREZZA PUBBLICA	CONSUNTIVO 2016		PREVENTIVO 2016	CONSUNTIVO 2015
		SPESE	RICAVI		
116	DIFESA NAZIONALE CIVILE				
3	SPESE CORRENTI				
312.01	Acqua, energia e combustibili	9'804.75		10'000.00	11'814.65
313.00	Materiale di consumo	0.00		500.00	0.00
314.01	Manutenzione stabili e strutture	3'527.00		4'000.00	5'708.65
315.02	Manutenzione mobili, macchine e attrezzature	118.80		1'000.00	0.00
352.09	Contributo Cons. PCi Lugano-Campagna	54'148.30		65'000.00	57'137.95
383.01	Riversamento contributi sostitutivi PCi	0.00		0.00	11'200.00
4	RICAVI CORRENTI				
430.01	Contributi sostitutivi PCi		0.00	0.00	11'200.00
	TOTALE RICAVI		0.00	0.00	11'200.00
	TOTALE SPESE	67'598.85		80'500.00	85'861.25
	SALDO		67'598.85	80'500.00	74'661.25



CONSUNTIVO SECONDO LA CLASSIFICAZIONE ISTITUZIONALE
PER L'ANNO 2016

COMUNE BIOGGIO	
Pagina	73

2	EDUCAZIONE	CONSUNTIVO 2016		PREVENTIVO 2016	CONSUNTIVO 2015
		SPESE	RICAVI		
220	ISTITUTO SCOLASTICO COMUNALE - SI				
3	SPESE CORRENTI				
301.05	Stipendi personale di pulizia	21'206.75		21'000.00	21'047.10
301.06	Stipendi personale refezione	92'408.70		90'000.00	88'990.40
301.10	Indennità economia domestica	0.00		7'200.00	6'400.00
302.00	Stipendi docenti	279'792.50		281'500.00	277'931.05
302.01	Stipendi docenti supplenti	6'798.00		3'500.00	16'403.85
303.01	Contributi AVS-AD-AI-IPG-AF	36'971.70		36'000.00	35'126.45
304.01	Contributi cassa pensione	43'984.20		47'500.00	42'691.00
305.01	Assicurazione malattia e infortuni	11'606.30		11'000.00	9'960.70
309.01	Corsi di formazione e aggiornamento	0.00		2'000.00	480.00
310.06	Materiale scolastico	5'736.45		8'500.00	6'445.35
311.01	Acquisto mobili, macchine e attrezzature	8'540.35		4'000.00	4'958.70
312.01	Acqua, energia e combustibili	15'754.00		20'000.00	17'627.85
313.00	Materiale di consumo	631.45		1'500.00	1'379.10
313.01	Materiale/attrezzature di pulizia	1'388.20		2'000.00	1'585.75
313.03	Materiale e generi alimentari mensa	22'851.75		28'000.00	22'765.05
314.01	Manutenzione stabili e strutture	16'859.05		14'000.00	9'639.55
315.02	Manutenzione mobili, macchine e attrezzature	1'889.85		2'000.00	895.15
317.01	Rimborso spese	216.00		500.00	64.80
317.03	Attività fuori sede	1'710.45		1'000.00	880.40
318.01	Spese postali e telefoniche	1'359.70		1'000.00	1'547.20
318.05	Servizio trasporto allievi	26'283.65		27'000.00	26'023.90
352.05	Tasse allievi fuori Comune	870.00		3'000.00	600.00
390.01	Prestazioni operai comunali	5'000.00		5'000.00	5'000.00
390.02	Prestazioni operai comunali per trasporto allievi	5'775.00		11'400.00	11'520.65
4	RICAVI CORRENTI				
432.01	Incasso tasse di refezione		24'606.00	28'000.00	24'300.00
432.02	Contributi per i pasti docenti SI		6'080.00	4'320.00	4'160.00



CONSUNTIVO SECONDO LA CLASSIFICAZIONE ISTITUZIONALE
PER L'ANNO 2016

COMUNE BIOGGIO	
Pagina	74

2	EDUCAZIONE	CONSUNTIVO 2016		PREVENTIVO 2016	CONSUNTIVO 2015
		SPESE	RICAVI		
220	ISTITUTO SCOLASTICO COMUNALE - SI				
4	RICAVI CORRENTI				
432.03	Incasso tasse trasporto allievi		4'655.00	6'500.00	6'992.00
436.02	IPG e altri recuperi		0.00	0.00	29'772.45
436.04	Rimborso assegni figli		0.00	7'200.00	11'800.00
452.01	Rimborso tasse allievi fuori comune		1'800.00	2'000.00	1'040.00
461.03	Sussidi cantonali sezioni scolastiche		43'642.00	45'000.00	74'377.00
490.03	Prestazioni cuoco per colonia diurna		2'188.80	2'400.00	2'390.70
	TOTALE RICAVI		82'971.80	95'420.00	154'832.15
	TOTALE SPESE	607'634.05		628'600.00	609'964.00
	SALDO		524'662.25	533'180.00	455'131.85



CONSUNTIVO SECONDO LA CLASSIFICAZIONE ISTITUZIONALE
PER L'ANNO 2016

COMUNE BIOGGIO	
Pagina	75

2	EDUCAZIONE	CONSUNTIVO 2016		PREVENTIVO 2016	CONSUNTIVO 2015
		SPESE	RICAVI		
221	ISTITUTO SCOLASTICO COMUNALE - SE				
3	SPESE CORRENTI				
301.01	Stipendi personale	112'172.70		111'500.00	113'664.60
301.05	Stipendi personale di pulizia	39'049.85		36'000.00	37'248.55
301.07	Stipendi pattugliatori (occhi vigili)	17'343.65		18'000.00	16'462.10
301.08	Stipendio custode	68'502.35		68'500.00	67'354.10
301.10	Indennità economia domestica	600.00		22'200.00	22'200.00
302.00	Stipendi docenti	659'555.65		652'000.00	620'702.35
302.01	Stipendi docenti supplenti	23'439.20		15'000.00	10'977.75
302.02	Stipendio docente EF	93'500.10		95'300.00	94'304.30
302.03	Stipendi docenti AC	170'351.80		170'000.00	135'676.90
302.04	Onorari monitori doposcuola	5'345.00		6'000.00	5'255.00
303.01	Contributi AVS-AD-AI-IPG-AF	104'243.00		104'000.00	96'412.25
304.01	Contributi cassa pensione	139'778.80		140'000.00	128'877.40
305.01	Assicurazione malattia e infortuni	30'419.30		32'000.00	24'704.75
307.01	Pensionamenti anticipati (contributo sostitutivo)	4'151.00		0.00	0.00
309.01	Corsi di formazione e aggiornamento	1'150.00		3'000.00	350.00
310.06	Materiale scolastico	16'995.30		20'500.00	20'633.30
311.01	Acquisto mobili, macchine e attrezzature	27'115.75		5'000.00	26'429.35
312.01	Acqua, energia e combustibili	30'774.20		36'000.00	35'475.75
313.00	Materiale di consumo	2'105.25		3'000.00	3'605.25
313.01	Materiale/attrezzature di pulizia	3'164.90		2'000.00	2'335.90
313.05	Materiale di consumo doposcuola	1'253.05		2'000.00	1'501.25
314.01	Manutenzione stabili e strutture	28'295.65		15'000.00	35'564.65
315.02	Manutenzione mobili, macchine e attrezzature	5'291.30		5'000.00	3'636.20
315.03	Manutenzione veicoli e macchinari	16'746.70		15'000.00	10'945.85
316.01	Locazione, affitti e noleggi	7'101.25		6'500.00	7'109.60
317.01	Rimborso spese	874.35		1'000.00	864.20
317.02	Uscite di studio	1'824.00		3'500.00	1'164.00



CONSUNTIVO SECONDO LA CLASSIFICAZIONE ISTITUZIONALE
PER L'ANNO 2016

COMUNE BIOGGIO	
Pagina	76

2	EDUCAZIONE	CONSUNTIVO 2016		PREVENTIVO 2016	CONSUNTIVO 2015
		SPESE	RICAVI		
221	ISTITUTO SCOLASTICO COMUNALE - SE				
3	SPESE CORRENTI				
317.03	Attività fuori sede	34'101.45		25'000.00	19'729.50
318.00	Spese di rappresentanza	2'082.45		2'000.00	2'341.70
318.01	Spese postali e telefoniche	2'621.35		3'000.00	2'909.65
318.04	Onorari e consulenze	6'739.75		5'000.00	7'263.50
318.05	Servizio trasporto allievi	96'945.10		102'000.00	96'837.25
318.09	Attività diverse	2'860.00		2'000.00	1'200.00
318.33	Piano mobilità scolastica	419.05		1'000.00	419.05
352.04	Quota docenti corsi alloglotti	725.70		0.00	1'000.00
352.05	Tasse allievi fuori Comune	0.00		1'200.00	0.00
352.06	Rimborso consorzio scolastico Alto Malcantone (Iseo)	98'433.19		113'000.00	80'546.85
352.12	QP stipendio docente EM	15'037.40		28'000.00	23'726.20
365.02	Partecipazione mensa	25'733.60		25'000.00	20'895.45
390.01	Prestazioni operai comunali	5'000.00		5'000.00	5'000.00
390.02	Prestazioni operai comunali per trasporto allievi	4'300.00		0.00	0.00
4	RICAVI CORRENTI				
423.01	Affitti		100.00	500.00	260.00
433.01	Partecipazione famiglie ai corsi doposcuola		2'900.00	3'000.00	3'076.00
436.02	IPG e altri recuperi		6'986.85	1'800.00	5'247.00
436.04	Rimborso assegni figli		0.00	21'600.00	16'200.00
452.01	Rimborso tasse allievi fuori comune		5'600.00	5'000.00	6'040.00
452.03	Rimborsi quota stipendi docenti AC e EF		211'090.50	211'000.00	167'198.20
452.04	Rimb. stipendio + oneri sociali docente d'appoggio		8'310.10	0.00	30'853.10
461.03	Sussidi cantonali sezioni scolastiche		117'565.45	122'000.00	174'144.00
461.04	Sussidio TI piano mobilità scolastica		0.00	0.00	5'000.00



CONSUNTIVO SECONDO LA CLASSIFICAZIONE ISTITUZIONALE
PER L'ANNO 2016

COMUNE BIOGGIO	
Pagina	77

2	EDUCAZIONE	CONSUNTIVO 2016		PREVENTIVO 2016	CONSUNTIVO 2015
		SPESE	RICAVI		
221	ISTITUTO SCOLASTICO COMUNALE - SE				
	TOTALE RICAVI		352'552.90	364'900.00	408'018.30
	TOTALE SPESE	1'906'143.14		1'900'200.00	1'785'324.50
	SALDO		1'553'590.24	1'535'300.00	1'377'306.20



CONSUNTIVO SECONDO LA CLASSIFICAZIONE ISTITUZIONALE
PER L'ANNO 2016

COMUNE BIOGGIO	
Pagina	78

2	EDUCAZIONE	CONSUNTIVO 2016		PREVENTIVO 2016	CONSUNTIVO 2015
		SPESE	RICAVI		
222	SCUOLE MEDIE				
3	SPESE CORRENTI				
318.34	Servizio sicurezza Stazione FLP Serocca	1'427.30		1'600.00	1'372.25
366.11	Contributo scuola media	10'155.00		11'000.00	9'960.00
	TOTALE RICAVI		0.00	0.00	0.00
	TOTALE SPESE	11'582.30		12'600.00	11'332.25
	SALDO		11'582.30	12'600.00	11'332.25



CONSUNTIVO SECONDO LA CLASSIFICAZIONE ISTITUZIONALE
PER L'ANNO 2016

COMUNE BIOGGIO	
Pagina	79

2	EDUCAZIONE	CONSUNTIVO 2016		PREVENTIVO 2016	CONSUNTIVO 2015
		SPESE	RICAVI		
223	FORMAZIONE PROFESSIONALE				
3	SPESE CORRENTI				
366.12	Contributo apprendisti e studenti	0.00		500.00	0.00
	TOTALE RICAVI		0.00	0.00	0.00
	TOTALE SPESE	0.00		500.00	0.00
	SALDO		0.00	500.00	0.00



CONSUNTIVO SECONDO LA CLASSIFICAZIONE ISTITUZIONALE
PER L'ANNO 2016

COMUNE BIOGGIO	
Pagina	80

3	CULTURA E TEMPO LIBERO	CONSUNTIVO 2016		PREVENTIVO 2016	CONSUNTIVO 2015
		SPESE	RICAVI		
330	PROMOZIONE CULTURALE				
3	SPESE CORRENTI				
318.36	Attività culturali proprie	40'613.85		35'000.00	42'319.20
365.04	Contributi ad associazioni culturali	4'000.00		5'000.00	2'840.00
365.05	Contributi attività culturali di terze persone	25'228.25		15'000.00	18'588.25
365.20	Contributo a OSI (orchestra Svizzera italiana)	10'000.00		10'000.00	10'000.00
4	RICAVI CORRENTI				
436.06	Rimborsi per attività culturali proprie		13'166.65	13'000.00	13'666.65
	TOTALE RICAVI		13'166.65	13'000.00	13'666.65
	TOTALE SPESE	79'842.10		65'000.00	73'747.45
	SALDO		66'675.45	52'000.00	60'080.80



CONSUNTIVO SECONDO LA CLASSIFICAZIONE ISTITUZIONALE
PER L'ANNO 2016

COMUNE BIOGGIO	
Pagina	81

3	CULTURA E TEMPO LIBERO	CONSUNTIVO 2016		PREVENTIVO 2016	CONSUNTIVO 2015
		SPESE	RICAVI		
333	PARCHI PUBBLICI E SENTIERI				
3	SPESE CORRENTI				
312.01	Acqua, energia e combustibili	1'789.35		2'500.00	1'218.15
313.00	Materiale di consumo	129.65		2'000.00	821.20
314.03	Manutenzione giardini, parchi e sentieri	18'011.00		5'000.00	18'244.20
315.02	Manutenzione mobili, macchine e attrezzature	3'729.50		4'000.00	0.00
316.01	Locazione, affitti e noleggi	1'614.00		1'614.00	1'614.00
318.37	Ispezione parchi gioco	8'100.00		8'100.00	8'100.00
390.01	Prestazioni operai comunali	12'000.00		12'000.00	12'000.00
	TOTALE RICAVI		0.00	0.00	0.00
	TOTALE SPESE	45'373.50		35'214.00	41'997.55
	SALDO		45'373.50	35'214.00	41'997.55



CONSUNTIVO SECONDO LA CLASSIFICAZIONE ISTITUZIONALE
PER L'ANNO 2016

COMUNE BIOGGIO	
Pagina	82

3	CULTURA E TEMPO LIBERO	CONSUNTIVO 2016		PREVENTIVO 2016	CONSUNTIVO 2015
		SPESE	RICAVI		
334	SPORT				
3	SPESE CORRENTI				
301.08	Stipendio custode	51'248.15		51'300.00	50'361.55
303.01	Contributi AVS-AD-AI-IPG-AF	4'569.00		4'600.00	4'554.50
304.01	Contributi cassa pensione	6'205.80		6'200.00	5'448.35
305.01	Assicurazione malattia e infortuni	1'838.40		1'800.00	1'810.00
311.01	Acquisto mobili, macchine e attrezzature	1'117.30		2'000.00	2'498.30
312.01	Acqua, energia e combustibili	22'726.95		18'000.00	18'217.65
313.00	Materiale di consumo	1'938.55		2'000.00	2'304.15
314.01	Manutenzione stabili e strutture	68'321.75		60'000.00	67'412.75
315.02	Manutenzione mobili, macchine e attrezzature	2'768.35		8'000.00	2'942.25
318.01	Spese postali e telefoniche	425.60		500.00	409.05
318.20	Premi assicurativi	591.80		600.00	589.70
318.39	Manifestazione "Svizzera in movimento"	0.00		9'000.00	0.00
365.03	Contributi per piscine pubbliche	9'842.00		10'000.00	11'671.00
365.06	Contributi a manifestazioni sportive	3'140.00		6'000.00	8'850.00
365.17	Contributi a società sportive	15'000.00		15'000.00	14'050.00
4	RICAVI CORRENTI				
427.03	Affitto Snack Bar		7'200.00	7'200.00	7'200.00
434.02	Tasse utilizzo locali e strutture		0.00	2'000.00	0.00
436.02	IPG e altri recuperi		1'440.00	1'440.00	1'440.00
436.07	Rimborsi "Svizzera in movimento"		0.00	6'000.00	0.00
	TOTALE RICAVI		8'640.00	16'640.00	8'640.00
	TOTALE SPESE	189'733.65		195'000.00	191'119.25
	SALDO		181'093.65	178'360.00	182'479.25



CONSUNTIVO SECONDO LA CLASSIFICAZIONE ISTITUZIONALE
PER L'ANNO 2016

COMUNE BIOGGIO	
Pagina	83

3	CULTURA E TEMPO LIBERO	CONSUNTIVO 2016		PREVENTIVO 2016	CONSUNTIVO 2015
		SPESE	RICAVI		
335	ALTRE ATTIVITÀ DI TEMPO LIBERO				
3	SPESE CORRENTI				
318.16	Manifestazione Slow Dream	10'183.10		0.00	0.00
365.01	Contributi diversi	4'160.00		6'000.00	4'803.15
365.18	Partecipazione a Midnight Progetti Svizzera	7'042.00		7'042.00	7'042.00
366.13	Sussidio comunale partecipanti colonie/corsi G+S	815.00		1'000.00	925.00
	TOTALE RICAVI		0.00	0.00	0.00
	TOTALE SPESE	22'200.10		14'042.00	12'770.15
	SALDO		22'200.10	14'042.00	12'770.15



CONSUNTIVO SECONDO LA CLASSIFICAZIONE ISTITUZIONALE
PER L'ANNO 2016

COMUNE BIOGGIO	
Pagina	84

3	CULTURA E TEMPO LIBERO	CONSUNTIVO 2016		PREVENTIVO 2016	CONSUNTIVO 2015
		SPESE	RICAVI		
339	CHIESE				
3	SPESE CORRENTI				
312.01	Acqua, energia e combustibili	618.00		1'500.00	133.20
315.02	Manutenzione mobili, macchine e attrezzature	1'810.53		1'000.00	618.09
318.38	Prestazioni Vedeggio Servizi S.A.	10'000.00		10'000.00	10'000.00
362.01	Contributo parrocchia di Bioggio-Bosco-Cimo-Iseo	70'155.90		70'000.00	69'792.30
362.02	Contributo alla comunità evangelica riformata	4'000.00		4'000.00	4'000.00
	TOTALE RICAVI		0.00	0.00	0.00
	TOTALE SPESE	86'584.43		86'500.00	84'543.59
	SALDO		86'584.43	86'500.00	84'543.59



CONSUNTIVO SECONDO LA CLASSIFICAZIONE ISTITUZIONALE
PER L'ANNO 2016

COMUNE BIOGGIO	
Pagina	85

4	SALUTE PUBBLICA	CONSUNTIVO 2016		PREVENTIVO 2016	CONSUNTIVO 2015
		SPESE	RICAVI		
445	LOTTA PROFILATTICA CONTRO LE MALATTIE				
3	SPESE CORRENTI				
365.01	Contributi diversi	4'700.00		5'000.00	4'500.00
	TOTALE RICAVI		0.00	0.00	0.00
	TOTALE SPESE	4'700.00		5'000.00	4'500.00
	SALDO		4'700.00	5'000.00	4'500.00



CONSUNTIVO SECONDO LA CLASSIFICAZIONE ISTITUZIONALE
PER L'ANNO 2016

COMUNE BIOGGIO	
Pagina	86

4	SALUTE PUBBLICA	CONSUNTIVO 2016		PREVENTIVO 2016	CONSUNTIVO 2015
		SPESE	RICAVI		
446	SERVIZIO MEDICO SCOLASTICO				
3	SPESE CORRENTI				
351.02	Partecipazione spese visite mediche/dentisti	17'182.95		11'000.00	19'209.60
4	RICAVI CORRENTI				
434.10	QP famiglie a cura dentaria		2'973.55	2'000.00	4'094.75
	TOTALE RICAVI		2'973.55	2'000.00	4'094.75
	TOTALE SPESE	17'182.95		11'000.00	19'209.60
	SALDO		14'209.40	9'000.00	15'114.85



CONSUNTIVO SECONDO LA CLASSIFICAZIONE ISTITUZIONALE
PER L'ANNO 2016

COMUNE BIOGGIO	
Pagina	87

4	SALUTE PUBBLICA	CONSUNTIVO 2016		PREVENTIVO 2016	CONSUNTIVO 2015
		SPESE	RICAVI		
449	ALTRI COMPITI PER LA SALUTE PUBBLICA				
3	SPESE CORRENTI				
309.02	Corsi rianimazione e defibrillazione	0.00		1'000.00	0.00
316.05	Noleggio defibrillatori	13'323.65		12'000.00	16'196.95
318.07	Servizio medico festivo e notturno	3'895.50		4'000.00	3'841.50
318.43	Contributo Croce Verde - Lugano	30'651.30		45'000.00	35'034.15
365.01	Contributi diversi	2'400.00		3'000.00	3'438.50
	TOTALE RICAVI		0.00	0.00	0.00
	TOTALE SPESE	50'270.45		65'000.00	58'511.10
	SALDO		50'270.45	65'000.00	58'511.10



CONSUNTIVO SECONDO LA CLASSIFICAZIONE ISTITUZIONALE
PER L'ANNO 2016

COMUNE BIOGGIO	
Pagina	88

5	PREVIDENZA SOCIALE	CONSUNTIVO 2016		PREVENTIVO 2016	CONSUNTIVO 2015
		SPESE	RICAVI		
550	AVS E CONTRIBUTI COMUNALI A FONDI CENTRALI				
3	SPESE CORRENTI				
301.01	Stipendi personale	25'904.20		24'500.00	24'054.25
301.10	Indennità economia domestica	0.00		3'000.00	3'250.00
303.01	Contributi AVS-AD-AI-IPG-AF	2'282.00		2'200.00	2'126.55
304.01	Contributi cassa pensione	3'535.80		3'600.00	3'520.00
305.01	Assicurazione malattia e infortuni	1'202.50		850.00	834.00
361.03	Contributo comunale fondi previdenza AVS/AI/PC/AM	1'482'920.45		1'500'000.00	1'553'317.15
4	RICAVI CORRENTI				
436.04	Rimborso assegni figli		0.00	3'000.00	3'250.00
451.01	Sussidio cantonale agenzia AVS		5'232.20	5'100.00	5'126.20
	TOTALE RICAVI		5'232.20	8'100.00	8'376.20
	TOTALE SPESE	1'515'844.95		1'534'150.00	1'587'101.95
	SALDO		1'510'612.75	1'526'050.00	1'578'725.75



CONSUNTIVO SECONDO LA CLASSIFICAZIONE ISTITUZIONALE
PER L'ANNO 2016

COMUNE BIOGGIO	
Pagina	89

5	PREVIDENZA SOCIALE	CONSUNTIVO 2016		PREVENTIVO 2016	CONSUNTIVO 2015
		SPESE	RICAVI		
553	ALTRE ASSICURAZIONI SOCIALI				
3	SPESE CORRENTI				
366.01	Contributi sociali anziani	37'023.00		35'000.00	38'658.00
366.02	Contributo sociale invalidi	9'051.00		15'000.00	7'915.00
366.03	Contributi sociali famiglie	2'915.00		18'000.00	5'330.35
	TOTALE RICAVI		0.00	0.00	0.00
	TOTALE SPESE	48'989.00		68'000.00	51'903.35
	SALDO		48'989.00	68'000.00	51'903.35



CONSUNTIVO SECONDO LA CLASSIFICAZIONE ISTITUZIONALE
PER L'ANNO 2016

COMUNE BIOGGIO	
Pagina	90

5	PREVIDENZA SOCIALE	CONSUNTIVO 2016		PREVENTIVO 2016	CONSUNTIVO 2015
		SPESE	RICAVI		
554	PROTEZIONE DELLA GIOVENTÙ				
3	SPESE CORRENTI				
301.01	Stipendi personale	69'569.20		71'000.00	57'108.80
301.10	Indennità economia domestica	231.65		1'800.00	2'700.00
301.11	Onorari monitori colonia diurna	8'453.40		6'000.00	4'890.30
303.01	Contributi AVS-AD-AI-IPG-AF	6'240.00		6'700.00	5'567.95
304.01	Contributi cassa pensione	2'042.40		4'000.00	3'760.00
305.01	Assicurazione malattia e infortuni	2'249.15		2'700.00	2'030.00
311.01	Acquisto mobili, macchine e attrezzature	9'813.70		1'000.00	1'580.10
313.00	Materiale di consumo	83.15		1'000.00	238.80
314.01	Manutenzione stabili e strutture	607.90		500.00	804.45
315.02	Manutenzione mobili, macchine e attrezzature	151.20		1'000.00	293.70
316.01	Locazione, affitti e noleggi	3'500.00		0.00	0.00
317.05	Spese colonia diurna estiva	3'356.45		4'000.00	4'131.15
318.01	Spese postali e telefoniche	871.65		1'300.00	1'332.30
318.04	Onorari e consulenze	2'603.80		2'000.00	3'007.90
318.09	Attività diverse	163.55		1'000.00	1'240.25
361.06	Provvedimenti di protezione legge famiglie (Lfam)	66'179.00		63'000.00	63'250.00
365.01	Contributi diversi	1'500.00		2'000.00	500.00
365.09	Contributo locale giovani	0.00		0.00	2'250.00
365.19	Attività di sostegno alle famiglie	66'179.50		63'000.00	63'250.00
366.07	Assegno comunale natalità	2'159.00		2'000.00	2'255.00
366.08	Assegno educativo	3'725.00		5'000.00	2'600.00
390.01	Prestazioni operai comunali	2'000.00		2'000.00	2'000.00
390.02	Prestazioni operai comunali per trasporto allievi	417.20		1'000.00	0.00
390.03	Prestazioni cuoco per colonia diurna	2'188.80		2'400.00	2'390.70
4	RICAVI CORRENTI				
433.02	Partecipazione famiglie colonia diurna		4'522.00	5'000.00	4'930.00
436.02	IPG e altri recuperi		17'379.90	12'500.00	1'599.25



CONSUNTIVO SECONDO LA CLASSIFICAZIONE ISTITUZIONALE
PER L'ANNO 2016

COMUNE BIOGGIO	
Pagina	91

5	PREVIDENZA SOCIALE	CONSUNTIVO 2016		PREVENTIVO 2016	CONSUNTIVO 2015
		SPESE	RICAVI		
554	PROTEZIONE DELLA GIOVENTÙ				
4	RICAVI CORRENTI				
436.04	Rimborso assegni figli		0.00	1'600.00	2'400.00
461.06	Contributo cantonale centro giovani		23'881.00	23'000.00	20'768.00
	TOTALE RICAVI		45'782.90	42'100.00	29'697.25
	TOTALE SPESE	254'285.70		244'400.00	227'181.40
	SALDO		208'502.80	202'300.00	197'484.15



CONSUNTIVO SECONDO LA CLASSIFICAZIONE ISTITUZIONALE
PER L'ANNO 2016

COMUNE BIOGGIO	
Pagina	92

5	PREVIDENZA SOCIALE	CONSUNTIVO 2016		PREVENTIVO 2016	CONSUNTIVO 2015
		SPESE	RICAVI		
556	ABITAZIONI ECONOMICHE				
4	RICAVI CORRENTI				
461.05	Rimborsi ufficio abitazione (sussidi alloggi)		0.00	0.00	2'408.00
	TOTALE RICAVI		0.00	0.00	2'408.00
	TOTALE SPESE	0.00		0.00	0.00
	SALDO		0.00	0.00	-2'408.00



CONSUNTIVO SECONDO LA CLASSIFICAZIONE ISTITUZIONALE
PER L'ANNO 2016

COMUNE BIOGGIO	
Pagina	93

5	PREVIDENZA SOCIALE	CONSUNTIVO 2016		PREVENTIVO 2016	CONSUNTIVO 2015
		SPESE	RICAVI		
557	CASE PER PERSONE ANZIANI				
3	SPESE CORRENTI				
301.01	Stipendi personale	10'000.00		10'000.00	10'000.00
301.05	Stipendi personale di pulizia	1'305.65		800.00	1'018.05
301.06	Stipendi personale refezione	5'530.85		6'000.00	5'602.65
303.01	Contributi AVS-AD-AI-IPG-AF	603.30		600.00	767.60
305.01	Assicurazione malattia e infortuni	241.25		300.00	230.00
311.01	Acquisto mobili, macchine e attrezzature	4'798.20		1'000.00	1'628.85
312.01	Acqua, energia e combustibili	10'322.00		6'000.00	6'001.45
313.00	Materiale di consumo	629.80		1'000.00	1'307.65
314.01	Manutenzione stabili e strutture	8'363.10		5'000.00	8'002.65
315.02	Manutenzione mobili, macchine e attrezzature	1'301.60		1'000.00	1'224.65
318.01	Spese postali e telefoniche	2'729.65		2'000.00	1'650.05
318.27	Servizio pulizia CD3	7'672.30		9'000.00	7'374.90
352.14	Contributo casa anziani Cigno Bianco	50'826.25		65'000.00	56'955.50
352.15	Contributi casa anziani Malcantonese	6'097.00		5'000.00	6'445.40
352.16	Contributo ospiti in altre case per anziani	0.00		20'000.00	347.60
362.00	Contributo anziani in case di cura	1'156'266.62		1'245'000.00	1'060'170.23
365.13	Contributo gruppo anziani	2'000.00		2'000.00	2'050.00
365.14	Contributi diversi anziani	10'187.20		12'000.00	11'429.15
390.01	Prestazioni operai comunali	6'000.00		6'000.00	6'000.00
4	RICAVI CORRENTI				
434.02	Tasse utilizzo locali e strutture		2'920.00	2'000.00	2'330.00
436.08	Rimborso comuni fuori consorzio Cigno Bianco		7'534.55	2'000.00	4'208.45
	TOTALE RICAVI		10'454.55	4'000.00	6'538.45
	TOTALE SPESE	1'284'874.77		1'397'700.00	1'188'206.38
	SALDO		1'274'420.22	1'393'700.00	1'181'667.93



CONSUNTIVO SECONDO LA CLASSIFICAZIONE ISTITUZIONALE
PER L'ANNO 2016

COMUNE BIOGGIO	
Pagina	94

5	PREVIDENZA SOCIALE	CONSUNTIVO 2016		PREVENTIVO 2016	CONSUNTIVO 2015
		SPESE	RICAVI		
558	ASSISTENZA				
3	SPESE CORRENTI				
301.01	Stipendi personale	45'930.30		46'000.00	69'423.10
301.10	Indennità economia domestica	6.00		120.00	120.00
303.01	Contributi AVS-AD-AI-IPG-AF	4'122.50		4'100.00	5'231.35
304.01	Contributi cassa pensione	508.75		1'400.00	3'244.50
305.01	Assicurazione malattia e infortuni	1'601.65		1'800.00	2'376.00
318.01	Spese postali e telefoniche	226.70		500.00	263.70
318.04	Onorari e consulenze	770.00		1'000.00	500.00
361.10	Quota parte spese assistenziali	77'320.59		80'000.00	76'683.83
365.07	Contributi servizio assistenza e cure a domicilio	378'126.03		435'000.00	343'053.83
365.08	Contributi per i servizi di appoggio	194'003.01		190'000.00	175'115.82
366.10	Mantenimento anziani a domicilio	51'593.24		50'000.00	59'655.64
4	RICAVI CORRENTI				
436.02	IPG e altri recuperi		2'808.45	0.00	12'279.30
	TOTALE RICAVI		2'808.45	0.00	12'279.30
	TOTALE SPESE	754'208.77		809'920.00	735'667.77
	SALDO		751'400.32	809'920.00	723'388.47



CONSUNTIVO SECONDO LA CLASSIFICAZIONE ISTITUZIONALE
PER L'ANNO 2016

COMUNE BIOGGIO	
Pagina	95

5	PREVIDENZA SOCIALE	CONSUNTIVO 2016		PREVENTIVO 2016	CONSUNTIVO 2015
		SPESE	RICAVI		
559	AIUTO UMANITARIO				
3	SPESE CORRENTI				
365.15	Aiuti per calamità naturali	2'500.00		5'000.00	7'000.00
365.16	Contributi di solidarietà associazioni umanitarie	40'000.00		40'000.00	40'000.00
	TOTALE RICAVI		0.00	0.00	0.00
	TOTALE SPESE	42'500.00		45'000.00	47'000.00
	SALDO		42'500.00	45'000.00	47'000.00



CONSUNTIVO SECONDO LA CLASSIFICAZIONE ISTITUZIONALE
PER L'ANNO 2016

COMUNE BIOGGIO	
Pagina	96

6	TRAFFICO	CONSUNTIVO 2016		PREVENTIVO 2016	CONSUNTIVO 2015
		SPESE	RICAVI		
661	STRADE CANTONALI				
3	SPESE CORRENTI				
314.07	Manutenzione strade e piazze	11'928.00		12'000.00	12'228.00
	TOTALE RICAVI		0.00	0.00	0.00
	TOTALE SPESE	11'928.00		12'000.00	12'228.00
	SALDO		11'928.00	12'000.00	12'228.00



CONSUNTIVO SECONDO LA CLASSIFICAZIONE ISTITUZIONALE
PER L'ANNO 2016

COMUNE BIOGGIO	
Pagina	97

6	TRAFFICO	CONSUNTIVO 2016		PREVENTIVO 2016	CONSUNTIVO 2015
		SPESE	RICAVI		
662	STRADE COMUNALI				
3	SPESE CORRENTI				
301.01	Stipendi personale	233'793.05		210'000.00	227'048.35
301.03	Indennità di picchetto	14'028.80		14'000.00	14'101.50
301.09	Stipendi personale ausiliario	0.00		1'000.00	375.00
301.10	Indennità economia domestica	1'000.00		6'000.00	6'750.00
303.01	Contributi AVS-AD-AI-IPG-AF	21'284.70		20'000.00	21'604.65
304.01	Contributi cassa pensione	22'938.20		23'000.00	21'580.00
305.01	Assicurazione malattia e infortuni	8'322.40		7'600.00	7'856.40
306.01	Abbigliamento di servizio	4'485.20		3'000.00	3'203.10
311.01	Acquisto mobili, macchine e attrezzature	8'402.73		7'000.00	10'135.00
311.07	Acquisto e rifacimento segnaletica	25'870.90		15'000.00	34'801.15
312.01	Acqua, energia e combustibili	6'775.95		7'000.00	8'626.05
312.05	Energia illuminazione pubblica	62'019.80		60'000.00	60'995.50
313.00	Materiale di consumo	6'377.00		3'000.00	4'396.05
313.02	Carburante veicoli e macchinari	4'300.40		5'500.00	4'463.45
314.03	Manutenzione giardini, parchi e sentieri	4'424.25		3'000.00	3'429.50
314.04	Servizio pulizia strade comunali	24'162.00		20'000.00	19'750.25
314.07	Manutenzione strade e piazze	16'169.30		20'000.00	20'862.95
314.08	Sgombero neve	180'180.65		150'000.00	224'545.25
314.20	Vedeggio Servizi S.A. (manutenz. verde)	404'472.40		390'000.00	351'826.90
314.21	Vedeggio Servizi S.A. (manutenz. strade e piazze)	177'786.20		180'000.00	180'043.00
314.22	Vedeggio Servizi S.A. (sgombero neve)	33'469.70		70'000.00	41'693.60
315.03	Manutenzione veicoli e macchinari	4'361.60		9'000.00	7'105.75
315.06	Manutenzione semafori	3'562.85		5'000.00	10'759.85
316.03	Leasing veicolo elettrico (Renault)	4'465.80		4'500.00	4'465.80
316.04	Affitto batterie veicolo elettrico	1'231.20		1'500.00	1'431.95
318.01	Spese postali e telefoniche	1'120.20		1'000.00	1'287.35
318.04	Onorari e consulenze	23'774.00		5'000.00	4'631.25



CONSUNTIVO SECONDO LA CLASSIFICAZIONE ISTITUZIONALE
PER L'ANNO 2016

COMUNE BIOGGIO	
Pagina	98

6	TRAFFICO	CONSUNTIVO 2016		PREVENTIVO 2016	CONSUNTIVO 2015
		SPESE	RICAVI		
662	STRADE COMUNALI				
3	SPESE CORRENTI				
318.17	Altre prestazioni illuminazione pubblica	53'244.85		3'000.00	17'915.15
318.20	Premi assicurativi	9'833.50		7'000.00	6'481.35
318.30	Danni a terzi non coperti da assicurazione	2'000.00		1'000.00	0.00
382.01	Contributi sostitutivi posteggi	54'000.00		0.00	0.00
4	RICAVI CORRENTI				
427.06	Incasso tasse parchimetri		27'259.00	16'000.00	17'345.55
427.07	Abbonamenti posteggi		17'440.00	20'000.00	20'995.00
430.02	Incasso contributi sostitutivi posteggi		54'000.00	0.00	0.00
434.01	Tasse diverse		2'929.35	5'000.00	9'372.25
436.02	IPG e altri recuperi		2'255.50	0.00	0.00
436.04	Rimborso assegni figli		0.00	5'400.00	5'750.00
436.10	Da AAP - prestazioni operai comunali		40'000.00	40'000.00	40'000.00
436.11	Da AAP - uso furgoncino comunale		5'000.00	5'000.00	5'000.00
436.12	Da AAP - affitto magazzino comunale		2'000.00	2'000.00	2'000.00
436.16	Prelevamento da fondo IP (montante K)		10'761.50	0.00	0.00
490.01	Prestazioni operai comunali per altri rami		50'000.00	51'000.00	52'000.00
490.02	Prestazioni operai comunali per trasporto allievi		10'492.20	11'400.00	11'520.65
	TOTALE RICAVI		222'137.55	155'800.00	163'983.45
	TOTALE SPESE	1'417'857.63		1'252'100.00	1'322'166.10
	SALDO		1'195'720.08	1'096'300.00	1'158'182.65



CONSUNTIVO SECONDO LA CLASSIFICAZIONE ISTITUZIONALE
PER L'ANNO 2016

COMUNE BIOGGIO	
Pagina	99

6	TRAFFICO	CONSUNTIVO 2016		PREVENTIVO 2016	CONSUNTIVO 2015
		SPESE	RICAVI		
665	TRAFFICO REGIONALE				
3	SPESE CORRENTI				
318.21	Mobilità aziendale	0.00		5'000.00	5'000.00
318.28	Acquisto carte giornaliere FFS	26'801.00		27'000.00	26'366.00
318.44	Contributo comunale finanziamento trasporti pubblici	131'600.00		182'000.00	128'550.00
352.17	Contributo comm. reg. trasporti	3'812.25		5'000.00	4'615.05
361.07	Finanziamento "Comunità Tariffale"	52'640.00		50'000.00	51'420.00
366.06	Rimborso abbonamenti arcobaleno	18'473.40		18'000.00	20'252.75
4	RICAVI CORRENTI				
436.01	Vendita carte giornaliere FFS		26'635.00	27'000.00	26'610.00
436.09	Contributo da SvizzeraEnergia		0.00	3'000.00	0.00
	TOTALE RICAVI		26'635.00	30'000.00	26'610.00
	TOTALE SPESE	233'326.65		287'000.00	236'203.80
	SALDO		206'691.65	257'000.00	209'593.80



CONSUNTIVO SECONDO LA CLASSIFICAZIONE ISTITUZIONALE
PER L'ANNO 2016

COMUNE BIOGGIO	
Pagina	100

6	TRAFFICO	CONSUNTIVO 2016		PREVENTIVO 2016	CONSUNTIVO 2015
		SPESE	RICAVI		
669	ALTRO TRAFFICO				
3	SPESE CORRENTI				
318.22	Progetto bici condivisa Basso Vedeggio	0.00		3'000.00	0.00
	TOTALE RICAVI		0.00	0.00	0.00
	TOTALE SPESE	0.00		3'000.00	0.00
	SALDO		0.00	3'000.00	0.00



CONSUNTIVO SECONDO LA CLASSIFICAZIONE ISTITUZIONALE
PER L'ANNO 2016

COMUNE BIOGGIO	
Pagina	101

7	PROTEZIONE DELL'AMBIENTE E SISTEMAZIONE TERRITORIO	CONSUNTIVO 2016		PREVENTIVO 2016	CONSUNTIVO 2015
		SPESE	RICAVI		
771	FOGNATURE E DEPURAZIONE				
3	SPESE CORRENTI				
314.12	Manutenzione canalizzazioni	3'752.75		30'000.00	16'785.35
318.04	Onorari e consulenze	969.40		5'000.00	3'289.80
318.23	Differenza trattenuta aliquota IVA	8'804.35		10'000.00	7'414.50
352.03	Contributo consorzio depurazione (CDALED)	225'158.45		257'000.00	204'991.30
352.08	Contributo consorzio depurazione acque Magliasina	7'794.80		8'500.00	8'409.22
380.01	Accantonamento manutenzione canalizzazioni	36'972.00		40'000.00	36'133.55
4	RICAVI CORRENTI				
434.06	Tassa fognatura		302'973.85	280'000.00	251'934.55
480.01	Prelevamento fondo manutenzione canalizzazioni		3'752.75	30'000.00	16'785.35
	TOTALE RICAVI		306'726.60	310'000.00	268'719.90
	TOTALE SPESE	283'451.75		350'500.00	277'023.72
	SALDO	23'274.85		40'500.00	8'303.82



CONSUNTIVO SECONDO LA CLASSIFICAZIONE ISTITUZIONALE
PER L'ANNO 2016

COMUNE BIOGGIO	
Pagina	102

7	PROTEZIONE DELL'AMBIENTE E SISTEMAZIONE TERRITORIO	CONSUNTIVO 2016		PREVENTIVO 2016	CONSUNTIVO 2015
		SPESE	RICAVI		
772	ELIMINAZIONE RIFIUTI				
3	SPESE CORRENTI				
301.09	Stipendi personale ausiliario	395.75		2'000.00	1'838.40
311.04	Acquisto contenitori + robidog	5'594.25		3'000.00	9'771.60
312.01	Acqua, energia e combustibili	1'063.85		5'000.00	1'087.65
314.13	Manutenzione piazze rifiuti	3'387.95		3'000.00	3'795.00
315.09	Manutenzione e lavaggio contenitori	31'305.70		35'000.00	29'902.05
316.01	Locazione, affitti e noleggi	3'527.05		5'000.00	5'260.95
318.23	Differenza trattenuta aliquota IVA	3'604.50		6'000.00	4'926.90
318.50	Servizio raccolta rifiuti urbani RSU	186'768.95		200'000.00	197'018.65
318.51	Servizio raccolta e smaltimento rifiuti ingombranti	16'158.95		10'000.00	9'637.25
318.52	Servizio raccolta carta	38'624.25		52'000.00	52'077.60
318.53	Servizio raccolta vetro	0.00		8'500.00	1'403.30
318.54	Servizio raccolta e smaltimento rifiuti vegetali	143'320.55		130'000.00	115'356.75
318.55	Servizio raccolta altri rifiuti	12'436.05		14'000.00	10'397.50
351.04	Servizio smaltimento rifiuti ACR	196'334.60		220'000.00	203'434.25
390.01	Prestazioni operai comunali	10'000.00		10'000.00	12'000.00
4	RICAVI CORRENTI				
410.01	Indennizzo ACR		39'293.14	42'000.00	42'308.00
434.04	Tassa rifiuti industrie		122'901.05	130'000.00	124'195.80
434.05	Tassa rifiuti economie domestiche		1'392.60	50'000.00	45'697.50
	TOTALE RICAVI		163'586.79	222'000.00	212'201.30
	TOTALE SPESE	652'522.40		703'500.00	657'907.85
	SALDO		488'935.61	481'500.00	445'706.55



CONSUNTIVO SECONDO LA CLASSIFICAZIONE ISTITUZIONALE
PER L'ANNO 2016

COMUNE BIOGGIO	
Pagina	103

7	PROTEZIONE DELL'AMBIENTE E SISTEMAZIONE TERRITORIO	CONSUNTIVO 2016		PREVENTIVO 2016	CONSUNTIVO 2015
		SPESE	RICAVI		
774	CIMITERO E SEPPELLIMENTO				
3	SPESE CORRENTI				
312.01	Acqua, energia e combustibili	182.30		300.00	235.95
313.00	Materiale di consumo	56.40		1'000.00	1'847.75
314.01	Manutenzione stabili e strutture	4'223.65		3'000.00	1'472.40
318.24	Spese inumazioni	0.00		3'000.00	6'971.45
390.01	Prestazioni operai comunali	10'000.00		10'000.00	10'000.00
4	RICAVI CORRENTI				
434.08	Tasse cimitero		19'366.40	5'000.00	8'250.00
	TOTALE RICAVI		19'366.40	5'000.00	8'250.00
	TOTALE SPESE	14'462.35		17'300.00	20'527.55
	SALDO	4'904.05		12'300.00	12'277.55



CONSUNTIVO SECONDO LA CLASSIFICAZIONE ISTITUZIONALE
PER L'ANNO 2016

COMUNE BIOGGIO	
Pagina	104

7	PROTEZIONE DELL'AMBIENTE E SISTEMAZIONE TERRITORIO	CONSUNTIVO 2016		PREVENTIVO 2016	CONSUNTIVO 2015
		SPESE	RICAVI		
775	ARGINATURE				
3	SPESE CORRENTI				
352.00	Contrib. Cons. Manut. Opere Arginatura Basso Vedeggio	42'029.35		42'000.00	43'849.00
352.13	Contributo consorzio TREMA	1'240.00		1'000.00	1'240.00
	TOTALE RICAVI		0.00	0.00	0.00
	TOTALE SPESE	43'269.35		43'000.00	45'089.00
	SALDO		43'269.35	43'000.00	45'089.00



CONSUNTIVO SECONDO LA CLASSIFICAZIONE ISTITUZIONALE
PER L'ANNO 2016

COMUNE BIOGGIO	
Pagina	105

7	PROTEZIONE DELL'AMBIENTE E SISTEMAZIONE TERRITORIO	CONSUNTIVO 2016		PREVENTIVO 2016	CONSUNTIVO 2015
		SPESE	RICAVI		
778	ALTRA PROTEZIONE DELL'AMBIENTE				
3	SPESE CORRENTI				
318.25	Spese controllo impianti di combustione (fumi)	30'250.10		22'000.00	15'445.85
318.29	Contributo centro regionale raccolta carcasse	1'110.65		1'100.00	1'105.90
318.41	Censimento impianti energetici	0.00		0.00	2'559.60
318.42	Controllo fumi a carico Comune - impianti nuovi	2'809.00		2'000.00	1'125.00
365.01	Contributi diversi AssoVEL2	0.00		0.00	500.00
366.05	Sussidi comunali biciclette e ciclomotori	5'623.20		6'000.00	5'613.40
366.09	Rimborso ai privati benzina ecologica	850.30		1'000.00	925.00
4	RICAVI CORRENTI				
434.09	Tassa controllo impianti di combustione (fumi)		30'990.00	20'000.00	14'490.00
	TOTALE RICAVI		30'990.00	20'000.00	14'490.00
	TOTALE SPESE	40'643.25		32'100.00	27'274.75
	SALDO		9'653.25	12'100.00	12'784.75



CONSUNTIVO SECONDO LA CLASSIFICAZIONE ISTITUZIONALE
PER L'ANNO 2016

COMUNE BIOGGIO	
Pagina	106

7	PROTEZIONE DELL'AMBIENTE E SISTEMAZIONE TERRITORIO	CONSUNTIVO 2016		PREVENTIVO 2016	CONSUNTIVO 2015
		SPESE	RICAVI		
779	SISTEMAZIONE DEL TERRITORIO				
3	SPESE CORRENTI				
318.04	Onorari e consulenze	29'668.10		25'000.00	31'909.95
365.10	Contributo ERS-L	7'724.00		10'000.00	10'240.00
365.21	Contr. conferenza dei Sindaci Regione Malcantone	300.00		2'500.00	0.00
4	RICAVI CORRENTI				
436.14	Rimborsi diversi		0.00	0.00	1'422.45
	TOTALE RICAVI		0.00	0.00	1'422.45
	TOTALE SPESE	37'692.10		37'500.00	42'149.95
	SALDO		37'692.10	37'500.00	40'727.50



CONSUNTIVO SECONDO LA CLASSIFICAZIONE ISTITUZIONALE
PER L'ANNO 2016

COMUNE BIOGGIO	
Pagina	107

8	ECONOMIA	CONSUNTIVO 2016		PREVENTIVO 2016	CONSUNTIVO 2015
		SPESE	RICAVI		
880	AGRICOLTURA				
3	SPESE CORRENTI				
365.11	Contributo condotta veterinaria	0.00		500.00	0.00
365.12	Contributo Macello cantonale	1'640.00		1'640.00	1'640.00
	TOTALE RICAVI		0.00	0.00	0.00
	TOTALE SPESE	1'640.00		2'140.00	1'640.00
	SALDO		1'640.00	2'140.00	1'640.00



CONSUNTIVO SECONDO LA CLASSIFICAZIONE ISTITUZIONALE
PER L'ANNO 2016

COMUNE BIOGGIO	
Pagina	108

8	ECONOMIA	CONSUNTIVO 2016		PREVENTIVO 2016	CONSUNTIVO 2015
		SPESE	RICAVI		
883	TURISMO				
3	SPESE CORRENTI				
362.03	Contributo a Ente Turistico	7'596.60		7'500.00	7'339.30
	TOTALE RICAVI		0.00	0.00	0.00
	TOTALE SPESE	7'596.60		7'500.00	7'339.30
	SALDO		7'596.60	7'500.00	7'339.30



CONSUNTIVO SECONDO LA CLASSIFICAZIONE ISTITUZIONALE
PER L'ANNO 2016

COMUNE BIOGGIO	
Pagina	109

8	ECONOMIA	CONSUNTIVO 2016		PREVENTIVO 2016	CONSUNTIVO 2015
		SPESE	RICAVI		
886	ENERGIA				
3	SPESE CORRENTI				
318.18	Sportello "Energia"	64'613.50		60'000.00	63'950.20
318.19	Attività di politica energetica	97'002.20		30'000.00	40'110.70
366.04	Incentivi efficienza e risparmio energetico	53'040.00		30'000.00	20'135.90
385.01	Riversamento al FER	248'781.00		249'773.00	233'180.00
4	RICAVI CORRENTI				
410.02	Tasse concessione uso speciale strade comunali		75'446.00	75'000.00	75'446.00
436.03	Rimborsi sportello "Energia"		42'175.60	40'000.00	48'113.04
436.15	Bonus PostFinance Energia		0.00	0.00	10'700.00
460.01	Sussidi CH progetto regione energia ABM		15'000.00	0.00	0.00
461.02	Contributi FER		248'781.00	249'773.00	233'180.00
461.07	Sussidi TI PEco		0.00	7'000.00	5'000.00
485.01	Prelevamento dal FER		209'386.90	80'000.00	91'478.06
	TOTALE RICAVI		590'789.50	451'773.00	463'917.10
	TOTALE SPESE	463'436.70		369'773.00	357'376.80
	SALDO	127'352.80		-82'000.00	-106'540.30



CONSUNTIVO SECONDO LA CLASSIFICAZIONE ISTITUZIONALE
PER L'ANNO 2016

COMUNE BIOGGIO	
Pagina	110

9	FINANZE E IMPOSTE	CONSUNTIVO 2016		PREVENTIVO 2016	CONSUNTIVO 2015
		SPESE	RICAVI		
990	IMPOSTE				
3	SPESE CORRENTI				
318.26	Imposte cantonali	714.70		2'000.00	192.75
330.04	Condoni e abbandoni	37'344.50		25'000.00	26'365.90
4	RICAVI CORRENTI				
400.01	Imposte comunali persone fisiche PF		4'307'000.00	0.00	4'218'500.00
400.02	Imposte alla fonte		3'592'527.82	3'800'000.00	3'124'191.75
400.03	Sopravvenienze imposte		2'071'702.05	1'000'000.00	2'454'336.75
400.04	Recupero imposte e imposte suppletorie		217'745.35	0.00	8'321.90
400.05	Imposta personale		80'000.00	0.00	40'000.00
401.01	Imposte comunali persone giuridiche PG		5'664'000.00	0.00	5'015'000.00
402.01	Imposta immobiliare comunale		550'000.00	0.00	530'000.00
403.01	Imposte speciali sul reddito e sulla sostanza		40'219.45	50'000.00	42'317.05
	TOTALE RICAVI		16'523'194.67	4'850'000.00	15'432'667.45
	TOTALE SPESE	38'059.20		27'000.00	26'558.65
	SALDO	16'485'135.47		-4'823'000.00	-15'406'108.80



CONSUNTIVO SECONDO LA CLASSIFICAZIONE ISTITUZIONALE
PER L'ANNO 2016

COMUNE BIOGGIO	
Pagina	111

9	FINANZE E IMPOSTE	CONSUNTIVO 2016		PREVENTIVO 2016	CONSUNTIVO 2015
		SPESE	RICAVI		
992	PEREQUAZIONE FINANZIARIA				
3	SPESE CORRENTI				
361.08	Contributo a fondo livellamento fiscale	3'862'594.00		3'400'000.00	3'327'677.00
361.09	Contributo al fondo di perequazione	61'033.00		70'000.00	73'951.00
4	RICAVI CORRENTI				
444.06	Contributo localizzazione geografica (frazione Iseo)		20'000.00	17'000.00	17'000.00
	TOTALE RICAVI		20'000.00	17'000.00	17'000.00
	TOTALE SPESE	3'923'627.00		3'470'000.00	3'401'628.00
	SALDO		3'903'627.00	3'453'000.00	3'384'628.00



CONSUNTIVO SECONDO LA CLASSIFICAZIONE ISTITUZIONALE
PER L'ANNO 2016

COMUNE BIOGGIO	
Pagina	112

9	FINANZE E IMPOSTE	CONSUNTIVO 2016		PREVENTIVO 2016	CONSUNTIVO 2015
		SPESE	RICAVI		
993	PARTE ALLE ENTRATE DI ALTRI ENTI PUBBLICI				
4	RICAVI CORRENTI				
440.01	Ridistribuzione tassa sul CO2		2'041.45	2'000.00	2'059.60
441.02	Imposta maggior valore immobiliare (TUI)		159'066.50	0.00	77'095.55
441.04	Quota parte tassa immobiliare cantonale PG		3'840.00	0.00	1'949.00
441.07	Caccia e pesca		474.80	700.00	581.90
	TOTALE RICAVI		165'422.75	2'700.00	81'686.05
	TOTALE SPESE	0.00		0.00	0.00
	SALDO	165'422.75		-2'700.00	-81'686.05



CONSUNTIVO SECONDO LA CLASSIFICAZIONE ISTITUZIONALE
PER L'ANNO 2016

COMUNE BIOGGIO	
Pagina	113

9	FINANZE E IMPOSTE	CONSUNTIVO 2016		PREVENTIVO 2016	CONSUNTIVO 2015
		SPESE	RICAVI		
994	GESTIONE DEL PATRIMONIO E DEI DEBITI				
3	SPESE CORRENTI				
318.49	Spese bancarie	151.85		200.00	131.60
322.01	Interessi su debiti comunali	52'959.68		110'000.00	66'226.51
322.02	Interessi su debiti beni patrimoniali	26'250.00		26'250.00	66'741.68
329.01	Interessi remuneratori su imposte	23'099.40		40'000.00	31'468.40
329.02	Altri interessi passivi	0.00		0.00	8'154.79
4	RICAVI CORRENTI				
420.01	Interessi su conti bancari		6.41	100.00	2.20
421.01	Interessi di mora		34'176.94	60'000.00	39'673.35
421.03	Interessi su CCP		0.00	2'000.00	267.25
421.04	Interessi da AAP		45'878.00	90'000.00	79'263.00
423.01	Affitti		20'790.00	22'000.00	30'510.00
	TOTALE RICAVI		100'851.35	174'100.00	149'715.80
	TOTALE SPESE	102'460.93		176'450.00	172'722.98
	SALDO		1'609.58	2'350.00	23'007.18



CONSUNTIVO SECONDO LA CLASSIFICAZIONE ISTITUZIONALE
PER L'ANNO 2016

COMUNE BIOGGIO	
	114

9	FINANZE E IMPOSTE	CONSUNTIVO 2016		PREVENTIVO 2016	CONSUNTIVO 2015
		SPESE	RICAVI		
999	AMMORTAMENTI				
3	SPESE CORRENTI				
330.01	Ammortamento su beni patrimoniali	992.45		0.00	0.00
331.01	Ammortamento terreni non edificati	92'365.25		92'100.00	37'731.15
331.02	Ammortamento opere genio civile	899'287.55		1'025'315.00	650'139.10
331.03	Ammortamento costruzioni edili	562'674.80		605'600.00	384'183.20
331.05	Ammortamento ristrutturazione villa Ciosso-Soldati	38'992.50		58'300.00	30'116.00
331.06	Ammortamento mobili, macchine, veicoli e attrezzature	89'002.10		140'500.00	43'067.30
331.07	Ammortamento piano regolatore e progetti	26'848.40		48'700.00	19'222.00
331.09	Ammortamento altri investimenti attivati	10'000.00		12'950.00	20'985.05
331.11	Ammortamento contributi per investimenti	238'081.45		391'006.00	103'813.64
331.12	Ammortamento boschi	0.00		400.00	3'799.00
361.01	Partecipazione risanamento finanziario del Cantone	308'964.00		320'000.00	317'611.00
	TOTALE RICAVI		0.00	0.00	0.00
	TOTALE SPESE	2'267'208.50		2'694'871.00	1'610'667.44
	SALDO		2'267'208.50	2'694'871.00	1'610'667.44

2.

COMUNE

2.1.2 RIPARTIZIONE FUNZIONALE PER GENERE DI CONTO



CONSUNTIVO SECONDO LA CLASSIFICAZIONE ISTITUZIONALE
PER L'ANNO 2016

COMUNE BIOGGIO	
Pagina	116

RIPARTIZIONE FUNZIONALE	Amministrazione generale	Sicurezza pubblica	Educazione	Cultura e tempo libero	Salute pubblica	Previdenza sociale	Traffico	Ambiente e territorio	Economia pubblica	Finanze e Imposte	TOTALE
SPESE PER IL PERSONALE	1'204'145.55	235'086.60	1'962'370.55	63'861.35	0.00	191'560.55	305'852.35	395.75	0.00	0.00	3'963'272.70
SPESE PER BENI E SERVIZI	508'576.01	81'546.25	391'959.05	194'489.28	47'870.45	57'964.75	1'228'334.28	527'618.75	161'615.70	866.55	3'200'841.07
INTERESSI PASSIVI	0.00	0.00	0.00	0.00	0.00	0.00	0.00	0.00	0.00	102'309.08	102'309.08
AMMORTAMENTI	0.00	0.00	0.00	0.00	0.00	0.00	0.00	0.00	0.00	1'995'589.00	1'995'589.00
RIMBORSO AD ENTI PUBBLICI	0.00	404'752.32	115'066.29	0.00	17'182.95	56'923.25	3'812.25	472'557.20	0.00	0.00	1'070'294.26
CONTRIBUTI PROPRI	11'554.00	0.00	35'888.60	153'383.15	7'100.00	3'583'648.64	71'113.40	14'497.50	62'276.60	4'232'591.00	8'172'052.89
VERSAMENTI A FONDI DI RISERVA	0.00	0.00	0.00	0.00	0.00	0.00	54'000.00	36'972.00	248'781.00	0.00	339'753.00
ADDEBITI INTERNI	0.00	0.00	20'075.00	12'000.00	0.00	10'606.00	0.00	20'000.00	0.00	0.00	62'681.00
SPESE CORRENTI	1'724'275.56	721'385.17	2'525'359.49	423'733.78	72'153.40	3'900'703.19	1'663'112.28	1'072'041.20	472'673.30	6'331'355.63	18'906'793.00
IMPOSTE	0.00	0.00	0.00	0.00	0.00	0.00	0.00	0.00	0.00	16'523'194.67	16'523'194.67
REGALIE E CONCESSIONI	0.00	0.00	0.00	0.00	0.00	0.00	0.00	39'293.14	75'446.00	0.00	114'739.14
REDDITI DELLA SOSTANZA	300.00	12'340.00	100.00	7'200.00	0.00	0.00	44'699.00	0.00	0.00	100'851.35	165'490.35
RICAVI PER PRESTAZIONI E VENDITE	124'515.35	94'545.00	45'227.85	14'606.65	2'973.55	35'164.90	143'581.35	477'623.90	42'175.60	0.00	980'414.15
CONTRIBUTI SENZA FINE SPECIFICO	0.00	0.00	0.00	0.00	0.00	0.00	0.00	0.00	0.00	185'422.75	185'422.75
RIMBORSI DA ENTI PUBBLICI	0.00	1'750.00	226'800.60	0.00	0.00	5'232.20	0.00	0.00	0.00	0.00	233'782.80
CONTRIBUTI PER SPESE CORRENTI	0.00	7'908.70	161'207.45	0.00	0.00	23'881.00	0.00	0.00	263'781.00	0.00	456'778.15
PRELEVAMENTO DA FONDI DI RISERVA	0.00	0.00	0.00	0.00	0.00	0.00	0.00	3'752.75	209'386.90	0.00	213'139.65
ACCREDITI INTERNI	0.00	0.00	2'188.80	0.00	0.00	0.00	60'492.20	0.00	0.00	0.00	62'681.00
RICAVI CORRENTI	124'815.35	116'543.70	435'524.70	21'806.65	2'973.55	64'278.10	248'772.55	520'669.79	590'789.50	16'809'468.77	18'935'642.66
MAGGIOR SPESA	1'599'460.21	604'841.47	2'089'834.79	401'927.13	69'179.85	3'836'425.09	1'414'339.73	551'371.41	-118'116.20	-10'478'113.14	-28'849.66

2.

COMUNE

2.2 CONSUNTIVO INVESTIMENTI



CONSUNTIVO SECONDO LA CLASSIFICAZIONE ISTITUZIONALE
PER L'ANNO 2016

COMUNE BIOGGIO	
Pagina	118

D I C A S T E R O	RICAPITOLAZIONE CONTO DI INVESTIMENTO				USCITE PREVENTIVO	ENTRATE 2016	
	USCITE CONSUNTIVO		ENTRATE 2016				
0	AMMINISTRAZIONE	54'234.60	2.15 %	0.00	0.00 %	0.00	0.00
2	EDUCAZIONE	126'702.85	5.02 %	0.00	0.00 %	0.00	0.00
3	CULTURA E TEMPO LIBERO	85'816.70	3.40 %	0.00	0.00 %	0.00	0.00
6	TRAFFICO	693'994.95	27.52 %	406'916.65	16.13 %	0.00	0.00
7	PROTEZIONE DELL'AMBIENTE E SISTEMAZIONE TERRITORIC	860'664.75	34.12 %	122'614.95	4.86 %	0.00	0.00
8	ECONOMIA	0.00	0.00 %	35'337.75	1.40 %	0.00	0.00
9	FINANZE E IMPOSTE	0.00	0.00 %	1'957'252.05	77.60 %	0.00	0.00
TOTALI		1'821'413.85	72.22 %	2'522'121.40	100.00 %	0.00	0.00
SALDO		700'707.55	27.78 %			0.00	0.00
TOTALI A PAREGGIO		2'522'121.40		2'522'121.40		0.00	0.00



CONSUNTIVO SECONDO LA CLASSIFICAZIONE ISTITUZIONALE
PER L'ANNO 2016

COMUNE BIOGGIO	
Pagina	119

RICAPITOLAZIONE CONTO DI INVESTIMENTO
PRIMA RICAPITOLAZIONE
USCITE %

		RICAPITOLAZIONE		ENTRATE	
		USCITE	%		%
0	AMMINISTRAZIONE				
002	AMMINISTRAZIONE GENERALE	54'234.60	2.15	0.00	0.00
	TOTALE PER DICASTERO	54'234.60		0.00	
2	EDUCAZIONE				
221	ISTITUTO SCOLASTICO COMUNALE - SE	126'702.85	5.02	0.00	0.00
	TOTALE PER DICASTERO	126'702.85		0.00	
3	CULTURA E TEMPO LIBERO				
333	PARCHI PUBBLICI E SENTIERI	47'948.35	1.90	0.00	0.00
334	SPORT	35'503.10	1.41	0.00	0.00
339	CHIESE	2'365.25	0.09	0.00	0.00
	TOTALE PER DICASTERO	85'816.70		0.00	
6	TRAFFICO				
661	STRADE CANTONALI	6'883.85	0.27	0.00	0.00
662	STRADE COMUNALI	687'111.10	27.24	406'916.65	16.13
	TOTALE PER DICASTERO	693'994.95		406'916.65	
7	PROTEZIONE DELL'AMBIENTE E SISTEMAZIONE TERRITORIO				
771	FOGNATURE E DEPURAZIONE	748'859.40	29.69	122'614.95	4.86
772	ELIMINAZIONE RIFIUTI	1'674.00	0.07	0.00	0.00
774	CIMITERO E SEPPELLIMENTO	10'728.30	0.43	0.00	0.00
775	ARGINATURE	37'550.00	1.49	0.00	0.00
779	SISTEMAZIONE DEL TERRITORIO	61'853.05	2.45	0.00	0.00
	TOTALE PER DICASTERO	860'664.75		122'614.95	
8	ECONOMIA				



CONSUNTIVO SECONDO LA CLASSIFICAZIONE ISTITUZIONALE
PER L'ANNO 2016

COMUNE BIOGGIO	
Pagina	120

RICAPITOLAZIONE CONTO DI INVESTIMENTO
PRIMA RICAPITOLAZIONE
USCITE %

				ENTRATE	%
880	AGRICOLTURA	0.00	0.00	500.00	0.02
886	ENERGIA	0.00	0.00	34'837.75	1.38
	TOTALE PER DICASTERO	0.00		35'337.75	
9	FINANZE E IMPOSTE				
999	AMMORTAMENTI	0.00	0.00	1'957'252.05	77.60
	TOTALE PER DICASTERO	0.00		1'957'252.05	
TOTALI		1'821'413.85	72.22 %	2'522'121.40	100.00 %
SALDO		700'707.55	27.78 %		
TOTALI A PAREGGIO		2'522'121.40		2'522'121.40	



CONSUNTIVO SECONDO LA CLASSIFICAZIONE ISTITUZIONALE
PER L'ANNO 2016

COMUNE BIOGGIO	
Pagina	121

0	AMMINISTRAZIONE	RIS. C.C.	IMPORTO VOTATO TOT.	CONSUNTIVO 2016		PREVENTIVO 2016
				USCITE	ENTRATE	
002	AMMINISTRAZIONE GENERALE					
5	USCITE INVEST. BENI AMMINISTRATIVI					
503.04	Interventi a stabili comunali - MM 2009-11	25-05-2009	310'000.00	11'212.60		0.00
503.07	Progettazione CM Ciosso Soldati - MM 2014-07	19-05-2014	510'000.00	6'230.95		0.00
503.12	Demolizione corpi accessori al mapp.461-1 - MM 2016-14 Comparto Ciosso Soldati	19-12-2016	75'000.00	2'761.55		0.00
506.10	Sostituzione programmi informatici - Delega		25'037.05	25'037.05		0.00
7	USCITE PER INVESTIMENTI IN BENI PATRIMONIALI					
703.00	Progettazione CM Ciosso-Soldati	19-05-2014	510'000.00	6'230.90		0.00
703.01	Demolizione corpi accessori al mapp. 461-1	19-12-2016	75'000.00	2'761.55		0.00
	TOTALE ENTRATE				0.00	0.00
	TOTALE USCITE			54'234.60		0.00
	SALDO				54'234.60	0.00



CONSUNTIVO SECONDO LA CLASSIFICAZIONE ISTITUZIONALE
PER L'ANNO 2016

COMUNE BIOGGIO	
Pagina	122

2	EDUCAZIONE	RIS. C.C.	IMPORTO VOTATO TOT.	CONSUNTIVO 2016		PREVENTIVO 2016
				USCITE	ENTRATE	
221	ISTITUTO SCOLASTICO COMUNALE - SE					
5	USCITE INVEST. BENI AMMINISTRATIVI					
503.11	Progettazione definitiva risanamento SE - MM 2015-18	16-11-2015	227'000.00	39'281.80		0.00
506.07	Realizzazione aula nel bosco - MM 2015-28	14-12-2015	28'000.00	29'451.05		0.00
506.08	Sostituzione pulmino Volkswagen - MM 2016-05	04-04-2016	75'000.00	57'970.00		0.00
	TOTALE ENTRATE				0.00	0.00
	TOTALE USCITE			126'702.85		0.00
	SALDO				126'702.85	0.00



CONSUNTIVO SECONDO LA CLASSIFICAZIONE ISTITUZIONALE
PER L'ANNO 2016

COMUNE BIOGGIO	
Pagina	123

3	CULTURA E TEMPO LIBERO	RIS. C.C.	IMPORTO VOTATO TOT.	CONSUNTIVO 2016		PREVENTIVO 2016
				USCITE	ENTRATE	
333	PARCHI PUBBLICI E SENTIERI					
5	USCITE INVEST. BENI AMMINISTRATIVI					
500.03	Sistemazione rete sentieri pedonali - MM 2008-08	07-04-2008	220'000.00	16'944.65		0.00
506.02	Sistemazione parchi gioco Bosco L. e Iseo - MM 2015-14	15-06-2015	120'000.00	26'203.70		0.00
506.09	Riqua. percorso didattico e reperti arch. MM 2016-16	19-12-2016	100'000.00	4'800.00		0.00
	TOTALE ENTRATE				0.00	0.00
	TOTALE USCITE			47'948.35		0.00
	SALDO				47'948.35	0.00



CONSUNTIVO SECONDO LA CLASSIFICAZIONE ISTITUZIONALE
PER L'ANNO 2016

COMUNE BIOGGIO	
Pagina	124

3	CULTURA E TEMPO LIBERO	RIS. C.C.	IMPORTO VOTATO TOT.	CONSUNTIVO 2016		PREVENTIVO 2016
				USCITE	ENTRATE	
334	SPORT					
5	USCITE INVEST. BENI AMMINISTRATIVI					
503.03	Formazione depositi CSR - MM 2015-19	15-06-2015	83'000.00	35'503.10		0.00
	TOTALE ENTRATE				0.00	0.00
	TOTALE USCITE			35'503.10		0.00
	SALDO				35'503.10	0.00



CONSUNTIVO SECONDO LA CLASSIFICAZIONE ISTITUZIONALE
PER L'ANNO 2016

COMUNE BIOGGIO	
Pagina	125

3	CULTURA E TEMPO LIBERO	RIS. C.C.	IMPORTO VOTATO TOT.	CONSUNTIVO 2016		PREVENTIVO 2016
				USCITE	ENTRATE	
339	CHIESE					
5	USCITE INVEST. BENI AMMINISTRATIVI					
500.02	Spese acquisizione terreni S. Ilario - MM 2015-17	15-06-2015	8'000.00	2'365.25		0.00
	TOTALE ENTRATE				0.00	0.00
	TOTALE USCITE			2'365.25		0.00
	SALDO				2'365.25	0.00



CONSUNTIVO SECONDO LA CLASSIFICAZIONE ISTITUZIONALE
PER L'ANNO 2016

COMUNE BIOGGIO	
Pagina	126

6	TRAFFICO	RIS. C.C.	IMPORTO VOTATO TOT.	CONSUNTIVO 2016		PREVENTIVO 2016
				USCITE	ENTRATE	
661	STRADE CANTONALI					
5	USCITE INVEST. BENI AMMINISTRATIVI					
501.01	Moderazione traffico strade cantonali - MM 2011-17	16-05-2011	425'000.00	583.85		0.00
501.02	Zone 30 Sezione Bioggio - MM 2011-16	16-05-2011	80'000.00	6'300.00		0.00
	TOTALE ENTRATE				0.00	0.00
	TOTALE USCITE			6'883.85		0.00
	SALDO				6'883.85	0.00



CONSUNTIVO SECONDO LA CLASSIFICAZIONE ISTITUZIONALE
PER L'ANNO 2016

COMUNE BIOGGIO	
Pagina	127

6	TRAFFICO	RIS. C.C.	IMPORTO VOTATO TOT.	CONSUNTIVO 2016		PREVENTIVO 2016
				USCITE	ENTRATE	
662	STRADE COMUNALI					
5	USCITE INVEST. BENI AMMINISTRATIVI					
501.59	Strada di PR Sotto Carà - MM 2007-30+2013-12	17-07-2007	1'022'000.00	43'396.00		0.00
501.77	Collegamento ped. Molinazzo-Via Posta - MM 2014-27	15-11-2014	140'000.00	26'935.75		0.00
501.79	Risanamento ponte Case del Gatto - MM 2014-18	10-11-2014	250'000.00	24'046.20		0.00
501.80	Pavimentazione posteggio Cimo - MM 2015-21	16-11-2015	63'000.00	25'034.65		0.00
501.82	Credito quadro manut. strade 2016-2019 - MM 2015-23	16-11-2015	700'000.00	47'586.85		0.00
501.83	Sistemazione piazza campanile - MM 2015-24	16-11-2015	120'000.00	17'396.45		0.00
501.84	Oratorio Santa Maria Immacolata - MM 2015-22	16-11-2015	160'000.00	45'262.20		0.00
501.86	Realizzazione posteggio pubblico P5 - MM 2016-15	19-12-2016	635'000.00	8'000.00		0.00
506.05	Segnaletica zone industriali - MM 2003-03	17-11-2003	84'200.00	5'540.30		0.00
562.03	Progetto definitivo rete TRAM Luganese . MM 2012-08	26-03-2012	700'000.00	1'872.70		0.00
562.04	Partecipazione PTL-PAL 2014-2033 - MM 2014-28	15-12-2014	7'344'000.00	419'040.00		0.00
562.23	Partecipazione percorsi ciclabili 1a. tappa (delega)		23'000.00	23'000.00		0.00
6	ENTRATE INVEST. BENI AMMINISTRATIVI					
610.05	Contributi di miglioria piazza di giro Pianazzo (MM 2010/13)				822.35	0.00
610.06	CMi strada Cà da Brèn - MM 2009-19				50.00	0.00
610.08	Contributi di miglioria Via Serta (MM 07/16 - 08/19)				32'526.90	0.00
610.09	CMi Case di Sotto-Sopra - MM 2010-26				237.20	0.00
610.10	CMi strada Sotto Carà - MM 2007-30				373'280.20	0.00
	TOTALE ENTRATE				406'916.65	0.00
	TOTALE USCITE			687'111.10		0.00
	SALDO				280'194.45	0.00



CONSUNTIVO SECONDO LA CLASSIFICAZIONE ISTITUZIONALE
PER L'ANNO 2016

COMUNE BIOGGIO	
Pagina	128

7	PROTEZIONE DELL'AMBIENTE E SISTEMAZIONE TERRITORIO	RIS. C.C.	IMPORTO VOTATO TOT.	CONSUNTIVO 2016		PREVENTIVO 2016
				USCITE	ENTRATE	
771	FOGNATURE E DEPURAZIONE					
5	USCITE INVEST. BENI AMMINISTRATIVI					
501.24	Tratta 56-62 SP PGS Belvedere-Mött - MM 2014-26	15-12-2014	725'000.00	447'169.60		0.00
501.26	Tratta 506-508 PGS Cimo - MM 2015-21	16-11-2015	92'000.00	84'846.05		0.00
562.05	Contr.inv. CDALED -MM 2008 e prec.		664'253.15	23'017.80		0.00
562.06	Contr.inv. CDALED - MM 2005-15 (credito risanamento)	20-06-2005	421'062.00	42'106.25		0.00
562.07	Contr.inv. CDALED - MM 2011	14-03-2011	226'648.90	923.70		0.00
562.08	Contr.inv. CDALED - MM 2010	29-11-2010	506'534.10	93'258.00		0.00
562.09	Contr.inv. CDALED - MM 2012	26-03-2012	508'505.40	33'514.00		0.00
562.12	Contr.inv. CDALED - MM 2015	18-05-2015	75'189.60	19'448.00		0.00
562.13	Contr.inv. CDALED (M CDALED 2016)		53'033.00	4'576.00		0.00
6	ENTRATE INVEST. BENI AMMINISTRATIVI					
610.01	Contributi PGS				108'089.95	0.00
661.02	Sussidi TI investimenti diversi fognatura				14'525.00	0.00
	TOTALE ENTRATE				122'614.95	0.00
	TOTALE USCITE			748'859.40		0.00
	SALDO				626'244.45	0.00



CONSUNTIVO SECONDO LA CLASSIFICAZIONE ISTITUZIONALE
PER L'ANNO 2016

COMUNE BIOGGIO	
Pagina	129

7	PROTEZIONE DELL'AMBIENTE E SISTEMAZIONE TERRITORIO	RIS. C.C.	IMPORTO VOTATO TOT.	CONSUNTIVO 2016		PREVENTIVO 2016
				USCITE	ENTRATE	
772	ELIMINAZIONE RIFIUTI					
5	USCITE INVEST. BENI AMMINISTRATIVI					
501.10	Contenitori interrati e ecopunti - MM 2011-18	20-06-2011	1'935'000.00	1'674.00		0.00
	TOTALE ENTRATE				0.00	0.00
	TOTALE USCITE			1'674.00		0.00
	SALDO				1'674.00	0.00



CONSUNTIVO SECONDO LA CLASSIFICAZIONE ISTITUZIONALE
PER L'ANNO 2016

COMUNE BIOGGIO	
Pagina	130

7	PROTEZIONE DELL'AMBIENTE E SISTEMAZIONE TERRITORIO	RIS. C.C.	IMPORTO VOTATO TOT.	CONSUNTIVO 2016		PREVENTIVO 2016
				USCITE	ENTRATE	
774	CIMITERO E SEPPELLIMENTO					
5	USCITE INVEST. BENI AMMINISTRATIVI					
503.10	Sistemazione cimitero Bioggio - MM 2013-03	22-04-2013	542'000.00	10'728.30		0.00
	TOTALE ENTRATE				0.00	0.00
	TOTALE USCITE			10'728.30		0.00
	SALDO				10'728.30	0.00



CONSUNTIVO SECONDO LA CLASSIFICAZIONE ISTITUZIONALE
PER L'ANNO 2016

COMUNE BIOGGIO	
Pagina	131

7	PROTEZIONE DELL'AMBIENTE E SISTEMAZIONE TERRITORIO	RIS. C.C.	IMPORTO VOTATO TOT.	CONSUNTIVO 2016		PREVENTIVO 2016
				USCITE	ENTRATE	
775	ARGINATURE					
5	USCITE INVEST. BENI AMMINISTRATIVI					
562.22	Contr. sistem. riale Sottomurata - MM 2014-17	10-11-2014	31'500.00	37'550.00		0.00
	TOTALE ENTRATE				0.00	0.00
	TOTALE USCITE			37'550.00		0.00
	SALDO				37'550.00	0.00



CONSUNTIVO SECONDO LA CLASSIFICAZIONE ISTITUZIONALE
PER L'ANNO 2016

COMUNE BIOGGIO	
Pagina	132

7	PROTEZIONE DELL'AMBIENTE E SISTEMAZIONE TERRITORIO	RIS. C.C.	IMPORTO VOTATO TOT.	CONSUNTIVO 2016		PREVENTIVO 2016
				USCITE	ENTRATE	
779	SISTEMAZIONE DEL TERRITORIO					
5	USCITE INVEST. BENI AMMINISTRATIVI					
501.85	Muro di confine mapp.741/318 - Delega (RM 548)	23-05-2016	50'000.00	45'004.65		0.00
581.10	Varianti diverse di PR - MM 2014-08	19-05-2014	135'000.00	11'448.40		0.00
581.11	Variante di PR nuova strada Lögasc Cimo - Delega		21'870.00	5'400.00		0.00
	TOTALE ENTRATE				0.00	0.00
	TOTALE USCITE			61'853.05		0.00
	SALDO				61'853.05	0.00



CONSUNTIVO SECONDO LA CLASSIFICAZIONE ISTITUZIONALE
PER L'ANNO 2016

COMUNE BIOGGIO	
Pagina	133

8	ECONOMIA	RIS. C.C.	IMPORTO VOTATO TOT.	CONSUNTIVO 2016		PREVENTIVO 2016
				USCITE	ENTRATE	
880	AGRICOLTURA					
6	ENTRATE INVEST. BENI AMMINISTRATIVI					
625.01	Prestito a Consorzio Alambicco Bosco L.				500.00	0.00
	TOTALE ENTRATE				500.00	0.00
	TOTALE USCITE			0.00		0.00
	SALDO			500.00		0.00



CONSUNTIVO SECONDO LA CLASSIFICAZIONE ISTITUZIONALE
PER L'ANNO 2016

COMUNE BIOGGIO	
Pagina	134

8	ECONOMIA	RIS. C.C.	IMPORTO VOTATO TOT.	CONSUNTIVO 2016		PREVENTIVO 2016
				USCITE	ENTRATE	
886	ENERGIA					
6	ENTRATE INVEST. BENI AMMINISTRATIVI					
661.03	Contributi FER per investimenti propri				34'837.75	0.00
	TOTALE ENTRATE				34'837.75	0.00
	TOTALE USCITE			0.00		0.00
	SALDO			34'837.75		0.00



CONSUNTIVO SECONDO LA CLASSIFICAZIONE ISTITUZIONALE
PER L'ANNO 2016

COMUNE BIOGGIO	
Pagina	135

9	FINANZE E IMPOSTE	RIS. C.C.	IMPORTO VOTATO TOT.	CONSUNTIVO 2016		PREVENTIVO 2016
				USCITE	ENTRATE	
999	AMMORTAMENTI					
6	ENTRATE INVEST. BENI AMMINISTRATIVI					
681.01	Riporto ammortamenti ordinari				1'957'252.05	0.00
	TOTALE ENTRATE				1'957'252.05	0.00
	TOTALE USCITE			0.00		0.00
	SALDO			1'957'252.05		0.00



CONSUNTIVO SECONDO LA CLASSIFICAZIONE ISTITUZIONALE
PER L'ANNO 2016

COMUNE BIOGGIO	
Pagina	136

RIPARTIZIONE FUNZIONALE	Amministrazione generale	Sicurezza pubblica	Educazione	Cultura e tempo libero	Salute pubblica	Previdenza sociale	Traffico	Ambiente e territorio	Economia pubblica	Finanze e imposte	TOTALE
INVESTIMENTI IN BENI AMMINISTRATIVI	45'242.15	0.00	126'702.85	85'816.70	0.00	0.00	250'082.25	589'422.60	0.00	0.00	1'097'266.55
CONTRIBUTI PROPRI	0.00	0.00	0.00	0.00	0.00	0.00	443'912.70	254'393.75	0.00	0.00	698'306.45
ALTRE USCITE DA ATTIVARE	0.00	0.00	0.00	0.00	0.00	0.00	0.00	16'848.40	0.00	0.00	16'848.40
USCITE INVEST. BENI AMMINISTRATIVI	45'242.15	0.00	126'702.85	85'816.70	0.00	0.00	693'994.95	860'664.75	0.00	0.00	1'812'421.40
CONTRIBUTI ED INDENNITA'	0.00	0.00	0.00	0.00	0.00	0.00	406'916.65	108'089.95	0.00	0.00	515'006.60
RIMBORSI DI PRESTITI E PARTECIPAZIONI AMMINISTRATIVI	0.00	0.00	0.00	0.00	0.00	0.00	0.00	0.00	500.00	0.00	500.00
CONTRIBUTI PER INVESTIMENTI PROPRI	0.00	0.00	0.00	0.00	0.00	0.00	0.00	14'525.00	34'837.75	0.00	49'362.75
RIPORTO DEGLI AMMORTAMENTI	0.00	0.00	0.00	0.00	0.00	0.00	0.00	0.00	0.00	1'957'252.05	1'957'252.05
ENTRATE INVEST. BENI AMMINISTRATIVI	0.00	0.00	0.00	0.00	0.00	0.00	406'916.65	122'614.95	35'337.75	1'957'252.05	2'522'121.40
INVESTIMENTI IN BENI PATRIMONIALI	8'992.45	0.00	0.00	0.00	0.00	0.00	0.00	0.00	0.00	0.00	8'992.45
USCITE PER INVESTIMENTI IN BENI PATRIMONIALI	8'992.45	0.00	0.00	0.00	0.00	0.00	0.00	0.00	0.00	0.00	8'992.45
MAGGIOR USCITA	54'234.60	0.00	126'702.85	85'816.70	0.00	0.00	287'078.30	738'049.80	-35'337.75	-1'957'252.05	-700'707.55



CONSUNTIVO SECONDO LA CLASSIFICAZIONE ISTITUZIONALE
PER L'ANNO 2016

COMUNE BIOGGIO	
	137

	RIASSUNTO	CONSUNTIVO 2016	PREVENTIVO 2016
CONTO DI GESTIONE CORRENTE			
Uscite correnti	16'886'859.95		16'572'809.00
Ammortamenti amministrativi	1'957'252.05		2'374'871.00
Addebiti interni	62'681.00		64'800.00
Totale spese correnti		18'906'793.00	19'012'480.00
Entrate correnti	18'872'961.66		17'016'983.00
Accrediti interni	62'681.00		64'800.00
Totale ricavi correnti		18'935'642.66	17'081'783.00
Avanzo d'esercizio		28'849.66	-1'930'697.00
CONTO DEGLI INVESTIMENTI IN BENI AMMINISTRATIVI			
Uscite per investimenti		1'812'421.40	0.00
Entrate per investimenti <i>(escluso il riporto degli ammortamenti 68*)</i>		564'869.35	0.00
Onere netto di investimento		1'247'552.05	0.00



CONSUNTIVO SECONDO LA CLASSIFICAZIONE ISTITUZIONALE
PER L'ANNO 2016

COMUNE BIOGGIO	
	138

	RIASSUNTO	CONSUNTIVO 2016	PREVENTIVO 2016
CONTO DI CHIUSURA			
Onere netto d'investimento		1'247'552.05	0.00
Ammortamenti amministrativi	1'957'252.05		2'374'871.00
Avanzo / disavanzo d'esercizio	28'849.66		-1'930'697.00
Autofinanziamento		1'986'101.71	444'174.00
Avanzo totale		738'549.66	444'174.00

2.

COMUNE

2.3 BILANCIO

**BILANCIO DI CHIUSURA
AL 31-12-2016**

COMUNE BIOGGIO	
Pagina	140

RIASSUNTO DEL BILANCIO

C O N S U M T I V O
ATTIVO PASSIVO

RIASSUNTO DEL BILANCIO

BENI PATRIMONIALI	23'805'337.83	
BENI AMMINISTRATIVI	12'663'007.00	
FINANZIAMENTI SPECIALI	0.00	
ECCEDEZZA PASSIVA	0.00	
	<hr/>	
CAPITALE DI TERZI		20'746'176.86
FINANZIAMENTI SPECIALI		932'184.17
CAPITALE PROPRIO		14'789'983.80
		<hr/>
TOTALI	36'468'344.83	36'468'344.83
	<hr/>	
		0.00
		<hr/>
TOTALI A PAREGGIO	36'468'344.83	36'468'344.83

**BILANCIO DI CHIUSURA
AL 31-12-2016**

COMUNE BIOGGIO	
Pagina	141

RICAPITOLAZIONE PER CONTI A 2 CIFRE

Conto	Descrizione gruppo del cc	Importo	Var. %	Anno precedente
1	ATTIVO			
10	LIQUIDITA'	3'170'013.35	152.02	1'257'851.04
11	CREDITI	12'393'916.10	12.89	10'979'020.76
12	INVESTIMENTI IN BENI PATRIMONIALI	7'647'801.00	0.10	7'639'801.00
13	TRANSITORI ATTIVI	593'607.38	184.60	208'578.30
14	INVESTIMENTI IN BENI AMMINISTRATIVI	10'371'301.00	-9.86	11'506'201.00
15	PRESTITI E PARTECIPAZIONI	3'506.00	-12.48	4'006.00
16	CONTRIBUTI PER INVESTIMENTI	2'218'200.00	25.15	1'772'500.00
17	ALTRE SPESE ATTIVATE	70'000.00	-22.22	90'000.00
		36'468'344.83	9.00	33'457'958.10

**BILANCIO DI CHIUSURA
AL 31-12-2016**

COMUNE BIOGGIO	
Pagina	142

RICAPITOLAZIONE PER CONTI A 2 CIFRE

Conto	Descrizione gruppo del cc	Importo	Var. %	Anno precedente
2	PASSIVO			
20	IMPEGNI CORRENTI	1'515'096.23	-9.38	1'671'953.08
21	DEBITI A BREVE TERMINE	0.00	-100.00	3'000'000.00
22	DEBITI A MEDIO E LUNGO TERMINE	16'500'000.00	57.09	10'503'400.00
23	DEBITI PER GESTIONI SPECIALI	22'202.75	-16.26	26'514.75
24	ACCANTONAMENTI	0.00	-100.00	74'476.00
25	TRANSITORI PASSIVI	2'708'877.88	12.35	2'411'126.56
28	DEBITI VERSO FINANZIAMENTI SPECIALI	932'184.17	-7.65	1'009'353.57
29	CAPITALE PROPRIO	14'789'983.80	0.20	14'761'134.14
		36'468'344.83	9.00	33'457'958.10

**BILANCIO DI CHIUSURA
AL 31-12-2016**

COMUNE BIOGGIO	
Pagina	143

Conto	Descrizione	SALDO	Anno preced.	Var.%	Variaz. Netta
A T T I V O		36'468'344.83	33'457'958.10	9.00	3'010'386.73
LIQUIDITA'		3'170'013.35	1'257'851.04	152.02	1'912'162.31
100.01	Cassa	2'736.90	5'183.20	-47.20	-2'446.30
101.01	Conto Corrente Postale 69-1136-0	3'146'873.48	1'233'485.69	155.12	1'913'387.79
101.02	E-deposito liquidità 92-820772-0	6'762.15	6'756.80	0.08	5.35
102.03	Conto corrente UBS	2'625.85	1'340.00	95.96	1'285.85
102.04	Conto corrente Banca Raiffeisen	4'339.00	4'343.80	-0.11	-4.80
102.05	Conto corrente Banca Stato	6'675.97	6'741.55	-0.97	-65.58
CREDITI		12'393'916.10	10'979'020.76	12.89	1'414'895.34
111.01	Conto corrente AAP	7'885'618.80	7'524'445.92	4.80	361'172.88
112.14	Residui imposta comunale 2014 e prec.	0.00	0.00	0.00	0.00
112.15	Residui imposta comunale 2015	1'331'332.50	2'492'995.65	-46.60	-1'161'663.15
112.16	Residui imposta comunale 2016	2'422'592.01	0.00		2'422'592.01
115.01	Debitori misurazione catastale	0.00	0.00	0.00	0.00
115.02	Debitori tassa uso fognatura	570.20	254'272.15	-99.78	-253'701.95
115.03	Debitori tassa rifiuti	2'159.30	131'573.70	-98.36	-129'414.40
115.04	Debitori diversi	139'675.90	109'960.35	27.02	29'715.55
115.05	Imposta preventiva	0.44	91.44	-99.52	-91.00
115.06	Debitori controllo fumi	10'961.00	0.00		10'961.00
115.07	Debitori tasse ufficio tecnico	88'069.35	139'186.60	-36.73	-51'117.25
115.08	Debitori tassa refezione	592.00	4'365.00	-86.44	-3'773.00
115.10	Debitori tasse di cancelleria	835.00	1'457.00	-42.69	-622.00
115.13	Debitori contributi PGS	570.30	570.30	0.00	0.00
115.15	Debitori trasporto allievi SI	533.00	1'539.00	-65.37	-1'006.00
115.20	Debitori CMi Case del Gatto	1'689.15	2'193.20	-22.98	-504.05
115.21	Debitori CMi via Ciossetto (pav.)	4'345.50	4'345.05	0.01	0.45
115.22	Debitori CMi Nucleo Cimo	768.20	1'152.20	-33.33	-384.00
115.24	Debitori CMI via Industria	7'819.95	8'140.65	-3.94	-320.70
115.25	Debitori CMi Cà da Brèn	1'728.00	1'687.65	2.39	40.35
115.26	Debitori contributi PGS sezione Iseo	23'985.25	28'129.25	-14.73	-4'144.00
115.27	Debitori contributi PGS sezione Bosco L.	171'771.60	203'610.65	-15.64	-31'839.05
115.28	Debitori CMi via Serta	23'231.10	54'811.00	-57.62	-31'579.90
115.29	Debitori CMi piazza di giro Pianazzo	11'204.10	12'034.90	-6.90	-830.80
115.30	Debitori tassa cani	863.60	675.00	27.94	188.60
115.31	Debitori CMi Case di Sotto-Chiesa	1'566.75	1'784.10	-12.18	-217.35

**BILANCIO DI CHIUSURA
AL 31-12-2016**

COMUNE BIOGGIO	
Pagina	144

Conto	Descrizione	SALDO	Anno preced.	Var.%	Variaz. Netta
115.32	Debitori imposte alla fonte	0.00	0.00	0.00	0.00
115.33	Debitori CMi strada Sotto-Carà	261'433.10	0.00		261'433.10
INVESTIMENTI IN BENI PATRIMONIALI		7'647'801.00	7'639'801.00	0.10	8'000.00
123.01	Immobili	1.00	1.00	0.00	0.00
123.02	Terreno mapp.472-1 RFD	7'639'800.00	7'639'800.00	0.00	0.00
123.03	Ristrutturazione villa Ciosso-Soldati	8'000.00	0.00		8'000.00
TRANSITORI ATTIVI		593'607.38	208'578.30	184.60	385'029.08
132.01	Assicurazioni diverse	0.00	215.70	-100.00	-215.70
139.01	Altri transitori attivi	593'300.98	208'362.60	184.74	384'938.38
139.02	Liquidità in viaggio	0.00	0.00	0.00	0.00
139.03	Transitorio COC	0.00	0.00	0.00	0.00
139.04	Transitorio pagamenti	306.40	0.00		306.40
INVESTIMENTI IN BENI AMMINISTRATIVI		10'371'301.00	11'506'201.00	-9.86	-1'134'900.00
140.01	Terreni non edificati	1'010'000.00	1'100'000.00	-8.18	-90'000.00
141.01	Opere del genio civile (strade e piazze)	3'500'000.00	4'270'000.00	-18.03	-770'000.00
141.04	Canalizzazione Sotto Carà	36'400.00	37'600.00	-3.19	-1'200.00
141.06	Fognatura tratta PGS sez. Cimo	30'100.00	31'200.00	-3.53	-1'100.00
141.07	Opere PGS zona Campia (Iseo)	54'700.00	60'100.00	-8.99	-5'400.00
141.08	Fognatura Gaggio-Cugnola	81'300.00	158'700.00	-48.77	-77'400.00
141.09	Opere genio civile (rifiuti)	1'370'000.00	1'620'000.00	-15.43	-250'000.00
141.10	Progetto canalizzazione via S.Maurizio	11'800.00	11'800.00	0.00	0.00
141.11	Opere PGS zona Belvedere-Mött	435'400.00	18'400.00	999.99	417'000.00
141.12	Opere PGS via Porèra (Cimo)	49'500.00	51'100.00	-3.13	-1'600.00
141.13	Opere PGS Cimo (tratta 506-508)	92'100.00	7'300.00	999.99	84'800.00
143.01	Costruzioni edili	3'210'000.00	3'680'000.00	-12.77	-470'000.00
143.03	Ristrutturazione villa Ciosso-Soldati	180'000.00	210'000.00	-14.29	-30'000.00
145.01	Boschi	1.00	1.00	0.00	0.00
146.01	Mobili, macchine, veicoli, attrezzature e installazioni	310'000.00	250'000.00	24.00	60'000.00
PRESTITI E PARTECIPAZIONI		3'506.00	4'006.00	-12.48	-500.00
154.01	Azioni Monte Lema S.A.	2.00	2.00	0.00	0.00
154.02	Titoli Ferrovia Lugano-Ponte Tresa	1.00	1.00	0.00	0.00
154.04	Azioni Amici del Nara S.A.	1.00	1.00	0.00	0.00

**BILANCIO DI CHIUSURA
AL 31-12-2016**

COMUNE BIOGGIO	
Pagina	145

Conto	Descrizione	SALDO	Anno preced.	Var.%	Variaz. Netta
154.05	Azioni Vedeggio Servizi S.A.	1.00	1.00	0.00	0.00
154.06	Quota capitale CORSI	1.00	1.00	0.00	0.00
155.01	Prestito a Cons.Alambicco Bosco L.	3'500.00	4'000.00	-12.50	-500.00
CONTRIBUTI PER INVESTIMENTI		2'218'200.00	1'772'500.00	25.15	445'700.00
162.01	Contributi a enti e consorzi	1'130'000.00	850'000.00	32.94	280'000.00
162.03	CDALED - credito risanamento	218'700.00	184'100.00	18.79	34'600.00
162.04	CDALED - altri investimenti	137'000.00	118'800.00	15.32	18'200.00
162.05	CDALED - MM 2010	302'200.00	218'700.00	38.18	83'500.00
162.06	CDALED - MM 2011	122'700.00	126'000.00	-2.62	-3'300.00
162.07	CDAM - MM ex Iseo	180'600.00	186'700.00	-3.27	-6'100.00
162.08	CDALED - MM 2012	77'700.00	61'200.00	26.96	16'500.00
162.09	CDALED - MM 2013	11'300.00	11'700.00	-3.42	-400.00
162.10	CDALED - MM 2014	4'100.00	4'300.00	-4.65	-200.00
162.11	CDALED - MM 2015	29'500.00	11'000.00	168.18	18'500.00
162.13	CDALED - MM 2016	4'400.00	0.00		4'400.00
ALTRE SPESE ATTIVATE		70'000.00	90'000.00	-22.22	-20'000.00
171.01	Studio e revisione piano regolatore	60'000.00	70'000.00	-14.29	-10'000.00
171.03	Altri investimenti attivati	10'000.00	20'000.00	-50.00	-10'000.00

**BILANCIO DI CHIUSURA
AL 31-12-2016**

COMUNE BIOGGIO	
Pagina	146

Conto	Descrizione	SALDO	Anno preced.	Var.%	Variaz. Netta
PASSIVO		36'468'344.83	33'457'958.10	9.00	3'010'386.73
IMPEGNI CORRENTI		1'515'096.23	1'671'953.08	-9.38	-156'856.85
200.00	Fornitori	936'303.50	599'060.35	56.30	337'243.15
200.01	Contributi AVS-AI-IPG-AF	40'492.05	0.00		40'492.05
200.02	Creditori	385'353.62	237'588.88	62.19	147'764.74
200.03	Cassa pensione	432.35	0.00		432.35
200.04	Creditori LAINF/AM	7'993.85	0.00		7'993.85
206.01	Conto corrente Stato/Comune	132'112.01	822'962.45	-83.95	-690'850.44
209.02	IVA dovuta canalizzazioni	8'804.35	7'414.50	18.75	1'389.85
209.03	IVA dovuta rifiuti	3'604.50	4'926.90	-26.84	-1'322.40
DEBITI A BREVE TERMINE		0.00	3'000'000.00	-100.00	-3'000'000.00
210.01	Anticipo Postfinance	0.00	3'000'000.00	-100.00	-3'000'000.00
DEBITI A MEDIO E LUNGO TERMINE		16'500'000.00	10'503'400.00	57.09	5'996'600.00
221.11	UBS SA no. 452916.B1W - scadenza 12.07.2017	1'000'000.00	1'000'000.00	0.00	0.00
221.13	Postfinance no. PF.004030 - scadenza 23.06.2020	7'500'000.00	7'500'000.00	0.00	0.00
221.14	Postfinance no. PF.004239 - scadenza 29.09.2023	2'000'000.00	2'000'000.00	0.00	0.00
221.15	Postfinance S.A. no. PF.004960 - scadenza 15.12.2021	3'000'000.00	0.00		3'000'000.00
221.16	Postfinance S.A. no. PF.004961 - scadenza 16.12.2024	3'000'000.00	0.00		3'000'000.00
229.04	Debito LIM no. TI 3.028 (strade e posteggi Iseo) - Scadenza 30.06.2016	0.00	3'400.00	-100.00	-3'400.00
DEBITI PER GESTIONI SPECIALI		22'202.75	26'514.75	-16.26	-4'312.00
233.02	Fondo aiuto a famiglie	22'202.75	26'514.75	-16.26	-4'312.00
ACCANTONAMENTI		0.00	74'476.00	-100.00	-74'476.00
241.03	Contr. costr. e sussidi incassati anticipatamente	0.00	74'476.00	-100.00	-74'476.00
TRANSITORI PASSIVI		2'708'877.88	2'411'126.56	12.35	297'751.32
251.01	Locazioni, affitti	1'670.00	1'670.00	0.00	0.00
259.01	Tasse da riversare allo Stato	6'386.20	12'688.10	-49.67	-6'301.90
259.02	Altri transitori passivi	1'058'893.68	1'174'773.56	-9.86	-115'879.88
259.03	TP contributo di livellamento	1'500'000.00	1'000'000.00	50.00	500'000.00
259.07	TP Contributi sostitutivi posteggi	12'000.00	60'000.00	-80.00	-48'000.00
259.08	TP Contributi sostitutivi rifugi	0.00	12'620.00	-100.00	-12'620.00

**BILANCIO DI CHIUSURA
AL 31-12-2016**

COMUNE BIOGGIO	
Pagina	147

Conto	Descrizione	SALDO	Anno preced.	Var.%	Variaz. Netta
259.10	TP Tasse edilizie	2'510.00	10'803.00	-76.77	-8'293.00
259.12	Accredito illuminazione pubblica (montante K)	126'459.40	137'220.90	-7.84	-10'761.50
259.13	TP Tasse TAG da riversare	0.00	276.00	-100.00	-276.00
259.14	TP Multe infrazioni regolamenti	200.00	400.00	-50.00	-200.00
259.15	TP Tasse cani	758.60	675.00	12.39	83.60
DEBITI VERSO FINANZIAMENTI SPECIALI		932'184.17	1'009'353.57	-7.65	-77'169.40
280.01	Accantonamento manutenzione canalizzazioni	461'621.95	428'402.70	7.75	33'219.25
282.01	Contributi sostitutivi posteggi	314'700.00	260'700.00	20.71	54'000.00
283.01	Contributi sostitutivi rifugi PCi	144'702.10	313'647.10	-53.86	-168'945.00
285.01	Fondo energie rinnovabili (FER)	11'160.12	6'603.77	69.00	4'556.35
CAPITALE PROPRIO		14'789'983.80	14'761'134.14	0.20	28'849.66
290.01	Avanzi d'esercizio accumulati anni precedenti	14'761'134.14	14'320'631.15	3.08	440'502.99
291.01	Avanzi d'esercizio anno di gestione	28'849.66	440'502.99	-93.45	-411'653.33

3.

- RAPPORTO DI REVISIONE**
- EVOLUZIONE FINANZIARIA**
- ORGANIGRAMMA**
- MOVIMENTO POPOLAZIONE**



Lodevole Municipio
del Comune di Bioggio
6934 **Bioggio**

Mendrisio, 11 aprile 2017/CLC

Relazione dell'Organo di controllo esterno sul conto consuntivo

Egregio Signor Sindaco
Gentile Signora ed Egregi Signori Municipali

Conformemente al mandato conferitoci abbiamo svolto la revisione del conto consuntivo 2016 del vostro Comune.

Responsabilità del Municipio

Il Municipio è responsabile dell'allestimento del conto consuntivo in conformità alle disposizioni legali. Questa responsabilità comprende la concezione, l'implementazione e il mantenimento di un sistema di controllo interno relativamente all'allestimento di un conto consuntivo che sia esente da anomalie significative imputabili a frodi o errori. Il Municipio è inoltre responsabile della scelta e dell'applicazione di appropriate norme contabili, nonché dell'esecuzione di stime adeguate.

Responsabilità dell'Organo di controllo esterno

La nostra responsabilità consiste nell'esprimere un giudizio sul conto consuntivo sulla base della nostra revisione. Abbiamo svolto la nostra revisione conformemente alla specifica direttiva di applicazione della SEL dell'art. 171a cpv. 2 e 4 LOC, alla legge svizzera e agli Standard svizzeri di revisione. Tali standard richiedono di pianificare e svolgere la revisione in maniera tale da ottenere una ragionevole sicurezza che il conto consuntivo non contenga anomalie significative.

Una revisione comprende l'esecuzione di procedure di revisione volte ad ottenere elementi probativi per i valori e le altre informazioni contenuti nel conto consuntivo. La scelta delle procedure di verifica compete al giudizio professionale del revisore, inclusa la valutazione dei rischi che il conto consuntivo contenga anomalie significative imputabili a frodi o errori. Nella valutazione di questi rischi il revisore tiene conto del sistema di controllo interno, nella misura in cui esso è rilevante per l'allestimento del conto consuntivo, allo scopo di definire le procedure di revisione appropriate alle circostanze, e non per esprimere un giudizio sull'efficacia del sistema di controllo interno.

La revisione comprende inoltre la valutazione dell'adeguatezza delle norme contabili adottate, della plausibilità delle stime contabili effettuate, nonché un apprezzamento della presentazione del conto consuntivo nel suo complesso. Riteniamo che gli elementi probativi da noi ottenuti costituiscano una base sufficiente ed appropriata su cui fondare il nostro giudizio.

Motivo della limitazione del giudizio di revisione

In sede di chiusura dei consuntivi 2016 il Municipio ha deciso di modificare le percentuali di ammortamento adeguandole verso l'alto rispetto alle aliquote votate in sede di preventivo. Questa modifica comporta di fatto ammortamenti supplementari sulla sostanza amministrativa di Fr. 730'992.45 (ammortamenti a consuntivo 1'957'252.05; ammortamenti prima della modifica Fr. 1'226'259.60). Per fornire a questa spesa la necessaria base legale sarà necessario richiedere il relativo credito al Consiglio Comunale con un aggiornamento del preventivo.

Giudizio di revisione con limitazione

A nostro giudizio, previa ratifica da parte del Legislativo comunale dell'ammortamento supplementare, il conto consuntivo per l'esercizio chiuso al 31.12.2016 è conforme alle disposizioni legali svizzere.

Relazione in base ad altre disposizioni legali

Confermiamo di adempiere i requisiti legali relativi all'abilitazione professionale secondo la Legge sui revisori (LSR) e all'indipendenza, di disporre delle specifiche competenze in materia di revisione degli enti pubblici, come pure che non sussiste alcuna fattispecie incompatibile con la nostra indipendenza.

Raccomandiamo di approvare il presente conto consuntivo.

La relazione allegata riferisce sull'esito dei nostri controlli e verifiche ai sensi dei disposti della direttiva di applicazione dell'art. 171a cpv. 2 LOC.

INTERFIDA REVISIONI E CONSULENZE SA

Claudio Crivelli
Revisore responsabile

Angelo Bianchi

BIOGGIO	Gettito persone fisiche	Gettito persone giuridiche	Gettito base	Variaz. in %	Imposta alla fonte	Imposta immobiliare cantonale	Contributo di livellamento	Gettito imposta cantonale	Variaz. in %	Tassa utili immobiliari	Imposta comunale immobiliare	Imposta personale	Totale risorse fiscali	Popol. residente	Risorse fiscali pro capite	Variaz. in %	Indice di forza finanziaria
2000	5'329'969	7'267'573	12'597'542		699'883	84'315	-746'315	12'635'425		133'862	368'455	34'107	13'171'849	1'512	7'452		
2001	5'657'134	5'260'949	10'918'083	-13.3	806'715	85'268	-1'251'120	10'558'946	-16.4	77'041	378'103	34'761	11'048'851	1'529	5'860	-21.4	198.85
2002	5'558'869	6'237'364	11'796'233	8.0	848'546	89'277	-1'042'363	11'691'693	10.7	51'976	383'732	34'991	12'162'392	1'557	6'525	11.3	
2003	5'106'213	5'673'310	10'779'523	-8.6	763'949	90'507	-2'049'789	9'584'190	-18.0	67'206	393'179	36'762	10'081'337	1'638	4'419	-32.3	155.02
2004	5'265'236	6'872'104	12'137'340	12.6	644'830	102'754	-2'042'989	10'841'935	13.1	60'809	407'765	36'822	11'347'331	2'263	5'014	13.5	
2005	5'515'553	6'742'926	12'258'479	1.0	1'011'856	115'275	-2'103'727	11'281'883	4.1	73'684	450'627	37'622	11'843'816	2'360	5'019	0.1	
2006	5'912'387	6'590'446	12'502'833	2.0	857'058	123'458	-1'668'238	11'815'111	4.7	54'092	466'955	37'105	12'373'263	2'360	5'243	4.5	138.87
2006B	6'033'865	8'545'548	14'579'413	16.6	857'058	-	-1'668'238	13'768'233	16.5	108'184	480'786	37'395	14'394'598	2'360	6'099	16.3	
2007	6'399'627	8'193'795	14'593'422	0.1	946'860	-	-1'660'255	13'880'027	0.8	-	473'944	37'346	14'391'317	2'361	6'095	-0.1	
2008	7'047'748	9'378'906	16'426'654	12.6	1'309'546	146'587	-1'731'252	16'151'535	16.4	-	490'906	37'611	16'680'052	2369	7'041	15.5	
2009	6'549'030	9'930'702	16'479'732	0.3	1'060'065	-	-1'937'700	15'602'097	-3.4	13'542	501'860	38'205	16'155'704	2384	6'777	-3.8	159.17
2010	7'023'315	10'345'161	17'368'476	5.4	1'676'022	-	-2'032'959	17'011'539	9.0	71'965	505'599	38'383	17'627'486	2410	7'314	7.9	
2011	6'302'149	11'812'122	18'114'271	4.3	2'364'524	-	-2'149'514	18'329'281	7.7	132'882	490'000	38'000	18'990'163	2375	7'996	9.3	149.94
2012	6'576'271	9'322'034	15'898'305	-12.2	2'149'300	-	-2'392'000	15'655'605	-14.6	98'524	500'000	38'000	16'292'129	2431	6'702	-16.2	
2013	6'600'000	10'500'000	17'100'000	7.6	2'649'306	-	-2'571'588	17'177'718	9.7	142'554	500'000	38'000	17'858'272	2560	6'976	4.1	152.57
2014	6'750'000	9'750'000	16'500'000	-3.5	2'580'329	-	-3'556'419	15'523'910	-9.6	206'446	530'000	38'000	16'298'356	2560	6'367	-8.7	
2015	7'150'000	8'500'000	15'650'000	-5.2	3'124'192	-	-3'327'677	15'446'510	-0.5	77'096	530'000	40'000	16'093'605	2571	6'260	-1.7	171.51
2016	7'300'000	9'600'000	16'900'000	8.0	3'592'528	-	-3'862'594	16'629'942	7.7	159'067	550'000	80'000	17'419'016	2632	6'618	5.7	
2017P	7'300'000	9'500'000	16'800'000	-0.6	2'600'000	-	-3'700'000	15'699'999	-5.6	-	630'000	80'000	16'409'994	2632	6'235	-5.8	161.63
2018PF	7'618'130	10'925'134	18'543'264	10.4	2'600'000	-	-3'600'000	17'543'274	11.7	-	641'045	81'822	18'266'153	2727	6'698	7.4	

Piano finanziario aggiornato a
febbraio 2017

BIOGGIO	Spese correnti (in 1'000 fr.)					Ricavi correnti (in 1'000 fr.)				Risultato d'esercizio (in 1'000 fr.)	Fabbisogno	Moltiplicatore d'imposta	
	Uscite correnti	Variaz. in %	Ammort. amm.	Addebiti interni	Totale	Entrate correnti	Accrediti interni	Totale	Variaz. in %			politico	aritmetico
2000	7'199.7		2'506.5	29.0	9'735.2	10'918.1	29.0	10'947.1		1'211.9		65.0	
2001	8'102.7	12.5	1'914.5	29.0	10'046.2	10'151.2	29.0	10'180.2	-7.0	134.0		65.0	
2002	9'457.7	16.7	638.9	29.0	10'125.6	9'118.9	29.0	9'147.9	-10.1	-977.7		60.0	
2003	8'214.5	-13.1	670.1	50.0	8'934.6	9'404.3	50.0	9'454.3	3.3	519.7		60.0	
2004	10'489.8	27.7	885.9	50.0	11'425.7	10'768.6	50.0	10'818.6	14.4	-607.1		60.0	
2005	10'277.5	-2.0	495.2	54.0	10'826.7	10'382.0	54.0	10'436.0	-3.5	-390.7		65.0	
2006	9'842.8	-4.2	507.6	54.0	10'404.4	10'398.0	54.0	10'452.0	0.2	47.6		65.0	
2007	10'153.0	3.2	1'551.9	64.0	11'768.9	13'210.1	64.0	13'274.1	27.0	1'505.2		65.0	
2008	11'073.3	9.1	3'266.1	64.0	14'403.4	14'613.6	64.0	14'677.6	10.6	274.2		62.5	
2009	12'098.1	9.3	2'256.9	57.0	14'412.0	14'529.7	57.0	14'586.7	-0.6	174.7		62.5	
2010	12'207.2	0.9	2'336.6	51.0	14'594.8	14'978.6	51.0	15'029.6	3.0	434.8		62.5	
2011	13'446.6	10.2	2'094.5	51.0	15'592.1	16'839.6	51.0	16'890.6	12.4	1'298.5		59.0	
2012	13'557.7	0.8	2'866.1	46.0	16'469.8	17'566.5	46.0	17'612.5	4.3	1'142.7		59.0	
2013	14'516.8	7.1	1'034.5	46.0	15'597.3	16'182.4	46.0	16'228.4	-7.9	631.1		59.0	
2014	16'535.4	13.9	1'140.3	51.9	17'727.6	17'543.7	51.9	17'595.6	8.4	-132.0		59.0	
2015	15'905.5	-3.8	1'293.0	65.9	17'264.4	17'639.0	65.9	17'704.9	0.6	440.5		59.0	
2016	16'886.8	6.2	1'957.2	62.6	18'906.6	18'872.9	62.6	18'935.5	7.0	28.9		59.0	
2017P	17'045.0	0.9	1'359.1	66.9	18'471.0	16'683.4	66.9	16'750.3	-11.5	-1'720.7	-12'342.7	59.0	69.24
2018PF	16'980.7	-0.4	1'361.3	66.9	18'408.9	18'166.2	66.9	18'233.1	8.9	-175.8	-12'395.6	62.0	62.95

Piano finanziario aggiornato a
febbraio 2017

BIOGGIO	Conto degli investimenti (in 1'000 fr.)			Calcolo dell'autofinanziamento (in 1'000 fr.)			Conto di chiusura (in 1'000 fr.)		
	Uscite investimenti	Entrate investimenti	Investimenti netti	Risultato d'esercizio	Ammorta- menti amm.	Autofinan- ziamento	Investimenti netti	Autofinan- ziamento	Variazione debito pubbl.
2000	-918.4	112.0	-806.4	1'211.9	2'506.5	3'718.4	-806.4	3'718.4	-2'912.0
2001	-7'236.8	1'091.1	-6'145.7	134.0	1'914.5	2'048.5	-6'145.7	2'048.5	4'097.2
2002	-1'857.4	3'712.6	1'855.2	-977.7	638.9	-338.8	1'855.2	-338.8	-1'516.4
2003	-1'995.2	57.5	-1'937.7	519.7	670.1	1'189.8	-1'937.7	1'189.8	747.9
2004	-1'765.7	478.6	-1'287.1	-607.1	885.9	278.8	-1'287.1	278.8	1'008.3
2005	-1'047.6	101.3	-946.3	-390.7	495.2	104.5	-946.3	104.5	841.8
2006	-1'481.9	1'576.0	94.1	47.7	507.6	555.3	94.1	555.3	-649.4
2007	-2'617.7	202.5	-2'415.2	1'505.3	1'551.9	3'057.2	-2'415.2	3'057.2	-642.0
2008	-4'427.4	50.5	-4'376.9	274.3	3'266.1	3'540.4	-4'376.9	3'540.4	836.5
2009	-1'810.6	296.5	-1'514.1	174.8	2'256.9	2'431.7	-1'514.1	2'431.7	-917.6
2010	-1'193.6	1'085.8	-107.8	434.9	2'336.6	2'771.5	-107.8	2'771.5	-2'663.7
2011	-2'757.6	165.5	-2'592.1	1'298.6	2'094.5	3'393.1	-2'592.1	3'393.1	801.0
2012	-4'599.3	384.4	-4'214.9	1'142.7	2'875.0	4'017.7	-4'214.9	4'017.7	-197.2
2013	-3'433.5	1'514.6	-1'918.9	631.1	1'034.5	1'665.6	-1'918.9	1'665.6	-253.3
2014	-2'875.5	543.4	-2'332.1	-132.0	1'140.3	1'008.3	-2'332.1	1'008.3	-1'323.8
2015	-1'855.8	359.3	-1'496.5	440.5	1'293.0	1'733.5	-1'496.5	1'733.5	237.0
2016	-6'164.2	350.1	-5'814.1	28.9	1'957.2	1'986.1	-5'814.1	1'986.1	-3'828.0
2017P	-4'457.4	221.7	-4'235.7	-1'720.7	1'359.1	-361.6	-4'235.7	-361.6	-4'597.3
2018PF	6'953.1	418.0	7'371.1	-175.8	1'361.3	1'185.5	7'371.1	1'185.5	8'556.6

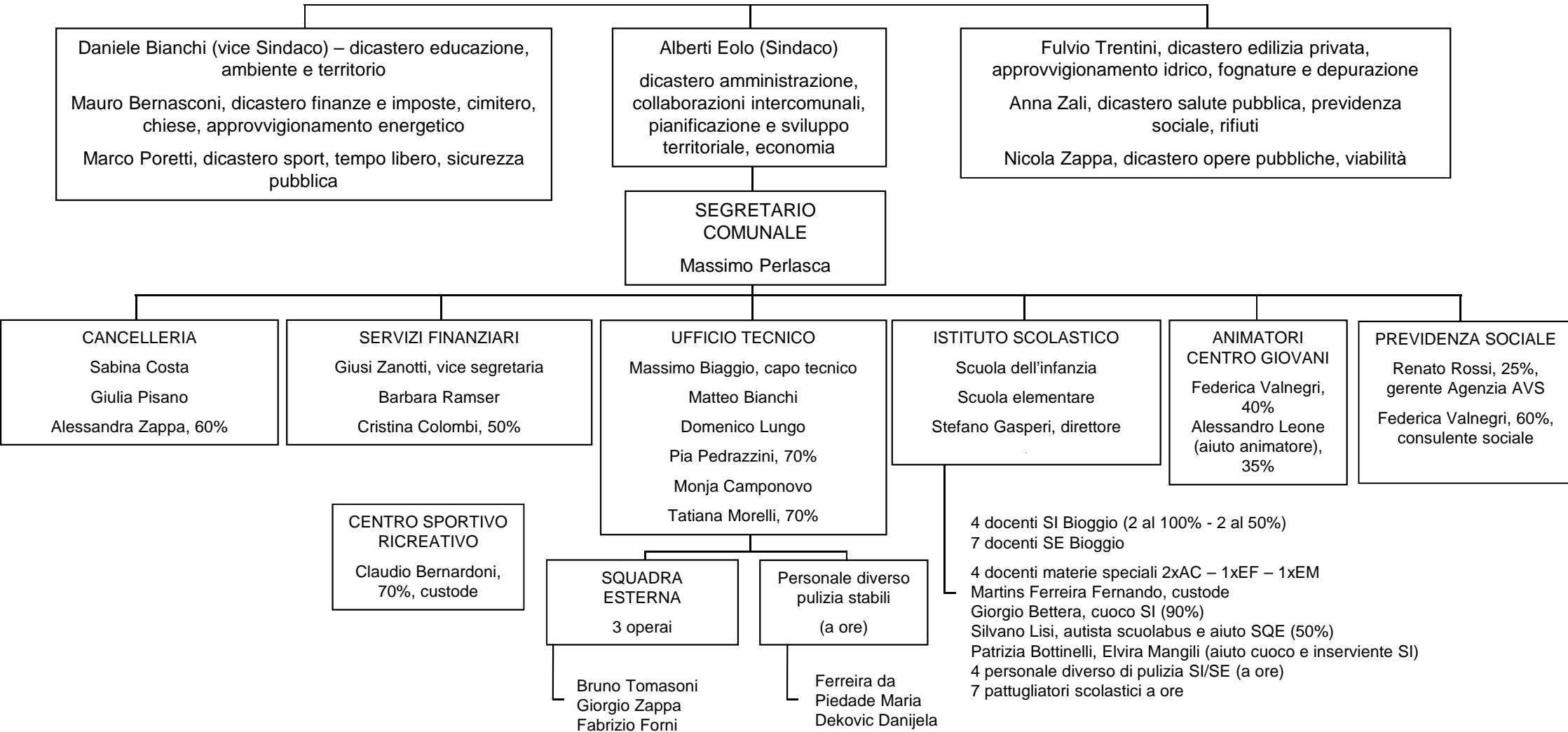
Piano finanziario aggiornato a febbraio
2017

BIOGGIO	Bilancio patrimoniale (in 1'000 fr.)							Debito pubblico (in 1'000 fr.)	Popol. residente	Debito pubblico pro capite
	Attivo			Passivo						
	Beni patrimoniali	Beni amministrativi	Totale attivi	Capitale dei terzi	Finanziamenti speciali	Capitale proprio	Totale passivi			
2000	7'387.4	10'619.2	18'006.6	7'924.3	337.5	9'744.8	18'006.6	-874.4	1'512	-578.3
2001	9'707.1	9'233.2	18'940.3	8'725.1	336.4	9'878.8	18'940.3	645.6	1'529	422.2
2002	12'238.8	6'739.2	18'978.0	9'714.6	362.3	8'901.1	18'978.0	2'161.9	1'557	1'388.5
2003	13'023.1	7'020.1	20'043.2	10'213.2	409.2	9'420.8	20'043.2	2'400.7	1'638	1'465.6
2004	10'297.3	9'230.1	19'527.4	9'302.0	778.8	9'446.6	19'527.4	216.5	2'263	95.7
2005	9'875.1	9'743.3	19'618.4	9'688.8	873.7	9'055.9	19'618.4	-687.4	2'360	-291.3
2006	9'512.4	9'141.6	18'654.0	8'605.2	945.2	9'103.6	18'654.0	-38.0	2'360	-16.1
2007	11'623.1	10'005.0	21'628.1	10'152.2	867.0	10'608.9	21'628.1	603.9	2'361	255.8
2008	13'859.6	12'217.2	26'076.8	14'346.5	959.5	10'770.8	26'076.8	-1'446.4	2'369	-610.6
2009	11'844.9	11'475.4	23'320.3	11'228.6	1'146.2	10'945.5	23'320.3	-529.9	2384	-222.3
2010	21'178.6	9'246.7	30'425.3	17'901.2	1'143.7	11'380.4	30'425.3	2'133.7	2410	885.4
2011	19'460.2	9'744.4	29'204.6	15'348.5	1'177.1	12'679.0	29'204.6	2'934.6	2375	1'235.6
2012	18'576.1	11'093.2	29'669.3	14'616.1	1'231.5	13'821.7	29'669.3	2'728.5	2431	1'122.4
2013	19'012.4	11'977.5	30'989.9	15'253.9	1'283.4	14'452.6	30'989.9	2'475.1	2560	966.8
2014	20'502.0	13'169.2	33'671.2	18'218.2	1'132.4	14'452.6	33'803.2	1'151.4	2571	447.8
2015	20'085.2	13'372.7	33'457.9	17'687.5	1'009.3	14'761.1	33'457.9	1'388.4	2571	540.0
2016	23'805.3	12'663.0	36'468.3	20'746.2	932.1	14'790.0	36'468.3	2'127.0	2632	808.1
2017PF	20'063.6	17'552.1	37'615.7	22'684.0	1'060.1	13'871.6	37'615.7	-3'680.5	2632	-1'398.4
2018PF	20'878.9	23'561.9	44'440.8	29'684.0	1'061.1	13'695.7	44'440.8	-9'866.2	2727	-3'618.0

Piano finanziario
aggiornato a febbraio

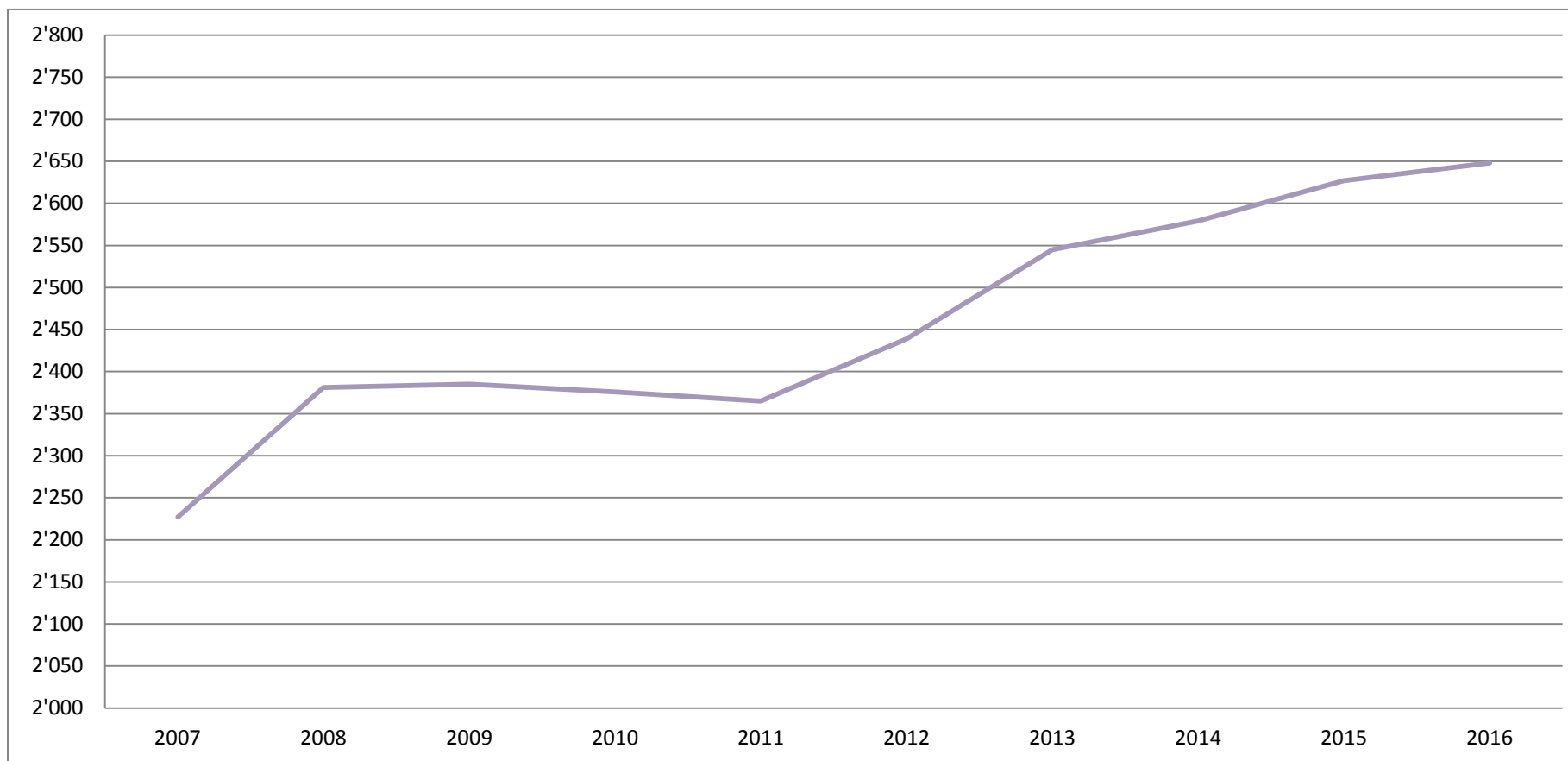
Organigramma amministrazione comunale al 31.12.2016

MUNICIPIO



MOVIMENTO DELLA POPOLAZIONE DAL 01.01.2007 AL 31.12.2016

Anno	2007	2008	2009	2010	2011	2012	2013	2014	2015	2016
Abitanti	2'227	2'381	2'385	2'376	2'365	2'439	2'545	2'579	2'627	2'648



Valore al 01.01.2004: comprende gli abitanti degli ex Comuni di Bosco Luganese e di Cimo, in seguito all'agregazione nel nuovo Comune di Bioggio

Valore al 01.01.2008: comprende anche gli abitanti dell'ex Comune di Iseo, in seguito all'agregazione nel nuovo Comune di Bioggio

	Arrivi	Partenze	Nascite	Decessi	Mov. +/-
2016	239	208	17	27	21