

# Amministrazione comunale

## INDICE

<b>1.</b>	<b>Messaggio Municipale</b>	pag.	2
	1.1 Considerazioni generali	pag.	3
	1.2 Gestione corrente	pag.	8
	Ricapitolazione per genere di conto	pag.	15
	1.3 Investimenti	pag.	42
	Ricapitolazione per genere di conto	pag.	42
	Elenco opere in corso e controllo crediti	pag.	48
	1.4 Bilancio	pag.	50
	1.5 Conto dei flussi di capitale	pag.	53
	1.6 Indicatori finanziari	pag.	56
	1.7 Conclusioni	pag.	59
	1.8 Dispositivo	pag.	60
<b>2.</b>	<b>Comune</b>		
	2.1 Consuntivo gestione corrente	pag.	61
	2.1.2 Ripartizione funzionale per genere di conto	pag.	115
	2.2 Consuntivo investimenti	pag.	117
	2.3 Bilancio	pag.	139
<b>3.</b>	<b>Rapporto di revisione</b>	pag.	150
	Evoluzione finanziaria	pag.	152
	Organigramma	pag.	156
	Movimento popolazione	pag.	157

**1.**

**M E S S A G G I O**

**M U N I C I P A L E**

**MESSAGGIO MUNICIPALE No. 2019-07  
ACCOMPAGNANTE I CONTI CONSUNTIVI 2018  
DEL COMUNE**

AL CONSIGLIO COMUNALE DI BIOGGIO

Signor Presidente,  
signore e signori Consiglieri comunali,

con il presente messaggio sottoponiamo per la vostra approvazione i conti consuntivi del nostro Comune relativi all'anno 2018 e, prima di entrare nell'argomento contabile, presentiamo alcune considerazioni generali.

**1.1 CONSIDERAZIONI GENERALI**

Il 2018 è stato contraddistinto da un'estrema volatilità sui mercati finanziari mondiali. Da un lato i dati di crescita del PIL dei principali paesi si sono dimostrati abbastanza positivi (l'economia degli Stati Uniti ha vissuto il migliore anno da un decennio e la crescita del PIL globale si è attestata al 3,7%), dall'altro i forti timori per la guerra commerciale USA-Cina, i dubbi sulla crescita in Europa, la Brexit, il forte indebitamento dei paesi emergenti, ma anche delle principali potenze e di molti stati europei, sono fonte di preoccupazione ed alimentano i timori per la crescita futura dell'economia globale. Dopo il picco raggiunto a metà 2018 l'economia mondiale sta infatti mostrando segni di rallentamento.

Questo trend è confermato dalle recenti decisioni delle banche centrali: la Fed ha per il momento fermato il suo programma di rialzo dei tassi (non ci si aspetta nessun aumento per il 2019) ed anche la BCE ha annullato le speranze di chi voleva vedere i tassi tornare in territorio positivo in Europa.

L'economia svizzera nel 2018 ha visto un tasso di crescita del PIL del 2.7%. Questo risultato è già di per sé molto positivo, ma lo è ancor più se confrontato con i paesi limitrofi (Eurozona 1.8%, Germania 1.4%, Francia dell'1.5% e Italia 0.8%). L'inflazione è stata dello 0,9% al livello più alto degli ultimi anni, però non ancora sufficiente per garantire un aumento consistente dei salari.

Economiesuisse reputa che l'economia svizzera abbia raggiunto il suo massimo nel 2018 e si aspetta per quest'anno un calo della crescita del PIL all' 1.4% ed anche un leggero calo della crescita dell'inflazione allo 0.8%, motivati dal rallentamento dell'economia mondiale e dall'aumento dei rischi congiunturali. L'occupazione dovrebbe invece aumentare leggermente ed il tasso di disoccupazione è stimato al 2,4%.

Come per gli ultimi anni i conti del comune di Bioggio hanno beneficiato anche ed in particolare nel 2018 di questo trend molto positivo. Leggendo il consuntivo il dato che balza maggiormente all'occhio è quello riguardante le sopravvenienze d'imposta che si attestano a quasi 4 mio CHF e che sono dovute in particolare ad un grosso contribuente. Ricordo che le sopravvenienze di imposta si devono alla differenza tra l'imposta preventivata in un determinato anno e l'imposta effettivamente incassata. Per le principali PG l'ultima decisione di tassazione risale al 2014 e queste sopravvenienze riguardano gli anni fiscali 2016 e precedenti. Vista la vetustà dei dati sui quali dobbiamo basarci per redigere i preventivi e per il principio di prudenza che dobbiamo sempre applicare, risulta praticamente impossibile essere più precisi, come confermano anche i calcoli di controllo effettuati dall' organo di revisione e che coincidono con le nostre previsioni.

Come ci si attendeva da alcuni anni gli investimenti sono cresciuti a oltre 4 mio CHF (anche se non hanno raggiunto il livello preventivato di oltre 7 mio CHF) e sicuramente questo trend continuerà visti gli importanti cantieri aperti e che si stanno per aprire. L'effetto di questi investimenti lo vedremo negli ammortamenti e nel costo degli interessi dei prossimi anni.

Per questo motivo dobbiamo rimanere vigili e non dormire sugli allori di questi anni molto positivi. Sarà importante anche per il futuro poter garantire un autofinanziamento il più alto possibile (quest'anno a 2,85 mio CHF) per cercare di contenere il più possibile l'aumento dei debiti, destinati comunque a salire. Dai dati in nostro possesso riceviamo sia segnali positivi (nuove aziende che si insediano sul nostro territorio, trend positivo per l'imposta PF, maggiori entrate dovute al nuovo regolamento sui rifiuti) ma anche qualche fonte di preoccupazione ed in particolare la società che quest'anno ci ha garantito importanti sopravvenienze (e che ancora per un paio di anni contribuirà in maniera preponderante all'imposta PG) o un altro importante contribuente PG che distribuirà diversamente a livello intercantonale il suo gettito (penalizzando il nostro comune).

Merita una breve considerazione anche la riforma fiscale (in votazione il 19 maggio) che non abbiamo inserito tra i segnali positivi in quanto, sebbene teoricamente si potrebbe prevedere per il nostro comune un aumento del gettito dovuto alla cancellazione dei privilegi fiscali per le società a statuto speciale, in pratica è ancora difficile calcolare quale sarà l'effetto sulle nostre casse. Non sappiamo ancora infatti quanto il cantone Ticino saprà essere competitivo a livello nazionale (e qui sarà nostro dovere sostenere il Consiglio di Stato) e quali armi avremo a disposizione a livello comunale (moltiplicatore diviso tra PF e PG?) per difendere la nostra attrattività.

## **Nel merito del consuntivo 2018**

I conti consuntivi 2018 del Comune di Bioggio (conto di gestione corrente e conto degli investimenti) chiudono come dai riassunti presentati nelle prossime due pagine:

<b>RIASSUNTO DEL CONSUNTIVO 2018 (CONFRONTO CON CONSUNTIVO 2017)</b>
--

<u>Conto di gestione corrente</u>	Consuntivo 2018	Consuntivo 2017	Variaz. %
Uscite correnti	18'418'082.40	16'943'479.59	8.70%
+ Ammortamenti amministrativi	2'811'840.53	1'139'013.45	146.87%
+ Addebiti interni	71'357.80	65'404.85	9.10%
<b>Totale spese correnti</b>	<b>21'301'280.73</b>	<b>18'147'897.89</b>	17.38%
Entrate correnti	21'263'210.31	18'151'840.30	17.14%
+ Accrediti interni	71'357.80	65'404.85	9.10%
<b>Totale ricavi correnti</b>	<b>21'334'568.11</b>	<b>18'217'245.15</b>	17.11%
<b>Risultato d'esercizio (+ avanzo, - disavanzo)</b>	<b>33'287.38</b>	<b>69'347.26</b>	<b>-52.00%</b>
<b><u>Conto degli investimenti in beni amministrativi</u></b>			
Uscite per investimenti	4'349'322.70	1'929'509.80	125.41%
./. Entrate per investimenti	-263'582.17	-377'595.35	-30.19%
<b>Onere netto per investimenti</b>	<b>4'085'740.53</b>	<b>1'551'914.45</b>	163.27%
<b><u>Conto di chiusura</u></b>			
Onere netto per investimenti	4'085'740.53	1'551'914.45	
Ammortamenti amministrativi	2'811'840.53	1'139'013.45	
+ Risultato d'esercizio (+ avanzo / - disavanzo)	33'287.38	69'347.26	
<b>Autofinanziamento</b>	<b>2'845'127.91</b>	<b>1'208'360.71</b>	
<b>(-) Disavanzo / Avanzo totale</b>	<b>-1'240'612.62</b>	<b>-343'553.74</b>	

<b>RIASSUNTO DEL CONSUNTIVO 2018 (CONFRONTO CON PREVENTIVO 2018)</b>
--

<u>Conto di gestione corrente</u>	<b>Consuntivo 2018</b>	<b>Preventivo 2018</b>	<b>Variaz. %</b>
Uscite correnti	18'418'082.40	16'970'476.00	8.53%
+ Ammortamenti amministrativi	2'811'840.53	3'404'593.70	-17.41%
+ Addebiti interni	71'357.80	63'800.00	0
<b>Totale spese correnti</b>	<b>21'301'280.73</b>	<b>20'438'869.70</b>	4.22%
Entrate correnti	21'263'210.31	17'553'066.00	21.14%
+ Accrediti interni	71'357.80	63'800.00	0
<b>Totale ricavi correnti</b>	<b>21'334'568.11</b>	<b>17'616'866.00</b>	21.10%
<b>Risultato d'esercizio (+ avanzo, - disavanzo)</b>	<b>33'287.38</b>	<b>-2'822'003.70</b>	-101.18%
 <b><u>Conto degli investimenti in beni amministrativi</u></b>			
Uscite per investimenti	4'349'322.70	8'236'242.00	-47.19%
./. Entrate per investimenti	-263'582.17	-301'348.00	-12.53%
<b>Onere netto per investimenti</b>	<b>4'085'740.53</b>	<b>7'934'894.00</b>	-48.51%
 <b><u>Conto di chiusura</u></b>			
Onere netto per investimenti	4'085'740.53	7'934'894.00	
Ammortamenti amministrativi	2'811'840.53	3'404'593.70	
+ Risultato d'esercizio (+ avanzo / - disavanzo)	33'287.38	-2'822'003.70	
<b>Autofinanziamento</b>	<b>2'845'127.91</b>	<b>582'590.00</b>	
<b>(-) Disavanzo / Avanzo totale</b>	<b>-1'240'612.62</b>	<b>-7'352'304.00</b>	

## 1.2 GESTIONE CORRENTE

Le spese di gestione complessive ammontano a CHF 21'301'280.73 e sono superiori di CHF 862'411.03 (+ 4.22%), rispetto al preventivo e di CHF 3'153'382.84 (+ 17.38%) rispetto al consuntivo 2017.

Confrontati con il preventivo i ricavi correnti che si attestano a CHF 21'334'568.11 risultano essere superiori di CHF 3'717'702.11 (+ 21.10%) e di CHF 3'117'322.96 (+ 17.11%) rispetto al consuntivo 2017.

L'esercizio 2018 chiude dunque con un **avanzo di CHF 33'287.38** contro un disavanzo preventivato di CHF 2'822'003.70 e un avanzo di CHF 69'347.26 del consuntivo 2017.

### Struttura delle spese correnti

Dall'analisi della struttura delle spese correnti possiamo trarre le seguenti considerazioni:

- le spese per il personale (cfr. organigramma amministrazione comunale – capitolo 3, pag. 154, pari a CHF 4'017'120.55 (categoria 30), confrontate con il preventivo (CHF 3'846'935.--), sono superiori di CHF 170'185.55 (+ 4.42%) e a confronto con il consuntivo 2017, sono superiori di CHF 207'434.95 (+ 5.44%). La variazione riguarda prevalentemente l'adeguamento degli stipendi del personale amministrativo in base all'organico 2018 e degli onorari e indennità a autorità e commissioni che commenteremo ai relativi dicasteri.
- Le spese per i beni e i servizi (categoria 31 pari a CHF 3'054'927.21) sono inferiori di CHF 53'032.79 rispetto al preventivo (- 1.71%) e di CHF 5'592.31 (- 0.18%) a confronto con il consuntivo 2017. L'aumento più rimarcato è da ricondurre all'acquisto di mobili, macchine, veicoli e attrezzature (+ CHF 81'209.05) mentre le diminuzioni riguardano minori costi per materiale d'ufficio e stampati (- CHF 14'457.15), per materiale di consumo (- CHF 10'937.90), per la manutenzione stabili e strutture (prestazioni di terzi – CHF 44'670.55) e per servizi e onorari (- CHF 78'706.51).
- Il contenimento dei costi per interessi passivi rispetto al preventivo della categoria 32 (- CHF 27'257.20 pari a -20.01%) è da ricondurre alla buona liquidità disponibile sull'arco di tutto l'anno che ha consentito di far fronte agli impegni di gestione corrente e di investimento.

Gli ammortamenti (amministrativi e patrimoniali), alla categoria 33, sono stati adeguati al MM no. 2018-27 accompagnante la richiesta di un ammortamento supplementare fino ad un massimo di CHF 2,0 mio. dei beni amministrativi e relativo aggiornamento del preventivo 2018. Gli stessi sono inferiori di CHF 592'707.72 rispetto a quanto preventivato con il MM citato (- 17.41%); minori costi determinati da minori investimenti netti di ca. 3,849 mio. di franchi . A confronto con il consuntivo 2017, gli ammortamenti 2018 sono superiori di CHF 1'673'795.83 (+ 143.61%)

- I rimborsi ad enti pubblici (categoria 35) sono inferiori di CHF 174'443.28 (- 14.67%) rispetto al preventivo e il minor onere riguarda soprattutto il minor costo del corpo di polizia intercomunale (- CHF 89'400.49) e del Consorzio CDALED (- CHF 82'697.70); quest'ultimo grazie a minori conguagli relativi al 2015 e al 2017.
- I contributi propri (categoria 36: CHF 9'907'537.11 contro CHF 8'384'191.-- del preventivo) e i rimborsi ad enti pubblici (categoria 35: CHF 1'014'696.72 contro CHF 1'189'140.--) sono le due categorie di spesa che incidono maggiormente sull'insieme delle spese correnti (complessivamente CHF 10'922'233.83), che corrispondono al 59.30% delle uscite correnti ammontanti quest'ultime a CHF 18'418'082.40.

I contributi propri comprendono sussidi e contributi correnti a favore di terzi che non sono vincolati a una controprestazione diretta.

A questo gruppo (36) appartengono contributi d'esercizio per la copertura di disavanzi, come

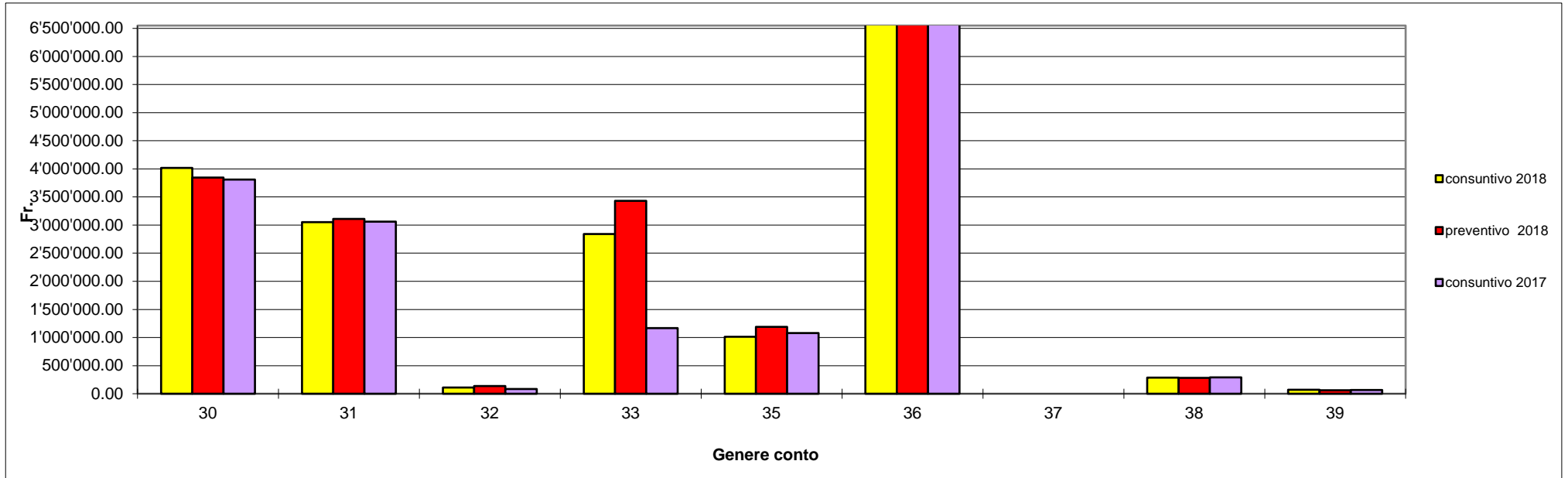


pure contributi a carattere sociale ad economie private. Il maggior costo di CHF 1'523'346.11 (+ 18.17%%) riguarda soprattutto "l'accantonamento" di CHF 1'050'000.— del contributo di livellamento di cui si parlerà al relativo capitolo. Superiori sono pure il contributo al fondo centrale AVS-AI-PC-AM, il contributo anziani in case di cura, per il servizio assistenza e cure a domicilio e per i servizi di appoggio.

- I versamenti a finanziamenti speciali, categoria 38, ammontano a CHF 287'364.86 (+ CHF 6'364.86 rispetto al preventivo) e riguardano principalmente il riversamento al fondo energie rinnovabili (Fondo FER).

## STRUTTURA DELLE SPESE CORRENTI 2018

### CONFRONTO TRA CONSUNTIVO E PREVENTIVO 2018 E TRA CONSUNTIVO 2018 E CONSUNTIVO 2017



### 3 SPESE CORRENTI

- 30 Spese per il personale
- 31 Spese per beni e servizi
- 32 Interessi passivi
- 33 Ammortamenti
- 35 Rimborsi ad enti pubblici
- 36 Contributi propri
- 37 Riversamento contributi
- 38 Versamenti a finanziamenti speciali
- 39 Addebiti interni

	Consuntivo 2018	Preventivo 2018	Variaz. %	Consuntivo 2017	Variaz. %
30 Spese per il personale	4'017'120.55	3'846'935.00	4.42%	3'809'685.60	5.44%
31 Spese per beni e servizi	3'054'927.21	3'107'960.00	-1.71%	3'060'519.52	-0.18%
32 Interessi passivi	108'992.80	136'250.00	-20.01%	86'088.90	26.60%
33 Ammortamenti	2'839'283.68	3'429'593.70	-17.21%	1'165'487.85	143.61%
35 Rimborsi ad enti pubblici	1'014'696.72	1'189'140.00	-14.67%	1'080'006.36	-6.05%
36 Contributi propri	9'907'537.11	8'384'191.00	18.17%	8'587'637.81	15.37%
37 Riversamento contributi	0.00	0.00	0.00%	0.00	0.00%
38 Versamenti a finanziamenti speciali	287'364.86	281'000.00	2.27%	293'067.00	-1.95%
39 Addebiti interni	71'357.80	63'800.00	11.85%	65'404.85	9.10%
<b>TOTALE</b>	<b>21'301'280.73</b>	<b>20'438'869.70</b>	<b>4.22%</b>	<b>18'147'897.89</b>	<b>17.38%</b>

Struttura dei ricavi correnti

Per quanto concerne i ricavi correnti (vedi tabella di confronto tra preventivo 2018 e consuntivo 2017 allegata) segnaliamo quanto segue:

- i ricavi per imposte (categoria 40) sono aumentati complessivamente di CHF 3'665'578.04 (+ 23.61%) rispetto al preventivo 2018, grazie soprattutto al maggior incasso di sopravvenienze d'imposta relativo agli anni 2013 e precedenti, 2014, 2015 e 2016 pari a CHF 3'929'587.75 contro un preventivo di CHF 1,0 mio. Abbiamo inoltre rivalutato verso l'alto il gettito delle PF e gettito PG.

Per meglio comprendere l'evoluzione delle risorse fiscali, qui di seguito riportiamo il confronto tra la valutazione del gettito a preventivo e a consuntivo 2018 e con il consuntivo dell'anno precedente.

Valutazione gettito	Consuntivo 2017	Preventivo 2018	<b>Consuntivo 2018</b>	Differenza con consuntivo 2017	Variazione in %	Differenza con preventivo 2018	Variazione in %
<b>Persone fisiche</b>							
Gettito cantonale	7'500'000	7'500'000	<b>8'200'000</b>	700'000	9.3%	700'000	9.3%
Gettito comunale	4'425'000	4'425'000	<b>4'838'000</b>	413'000	9.3%	413'000	9.3%
<b>Persone giuridiche</b>							
Gettito cantonale	10'000'000	9'900'000	<b>10'000'000</b>	-	0%	100'000	1.0%
Gettito comunale	5'900'000	5'841'000	<b>5'900'000</b>	-	0%	59'000	1.0%
<b>Imposta personale</b>	78'000	81'000	<b>78'000</b>	-	0%	-3'000	-3.7%
<b>Imposta immobiliare</b>	650'000	630'000	<b>660'000</b>	-	0%	20'000	3.2%
<b>Totale imposte</b>							
Gettito cantonale	18'228'000	18'111'000	<b>18'938'000</b>	710'000	3.7%	827'000	4.5%
Gettito comunale	11'053'000	10'977'000	<b>11'466'000</b>	413'000	3.7%	489'000	4.5%

Rispetto a quanto si era ipotizzato a livello di preventivo, i ricavi d'imposta sia delle persone fisiche, sia delle persone giuridiche sono aumentati. Dal confronto con il consuntivo 2017 le imposte delle PF sono superiori di CHF 700'000.-- (base cantonale) e sono state calcolate tenendo in considerazione le decisioni fin qui emesse, i contribuenti non ancora tassati, le statistiche per tipo di contribuente e gli arrivi e le partenze.

Per quanto riguarda il gettito delle PG lo stesso si allinea con il dato del consuntivo 2017.

Alla categoria 40 "Imposte" appartengono pure le imposte alla fonte, le sopravvenienze d'imposta e le imposte speciali (vedi tabella pagina 14 – struttura delle imposte). In generale i ricavi da imposte sono superiori di CHF 3'665'578.04 (+ 23.61%) rispetto al preventivo e superiori di CHF 3'044'500.95 (+ 18.85%) rispetto al consuntivo 2017 che commentiamo al relativo dicastero.

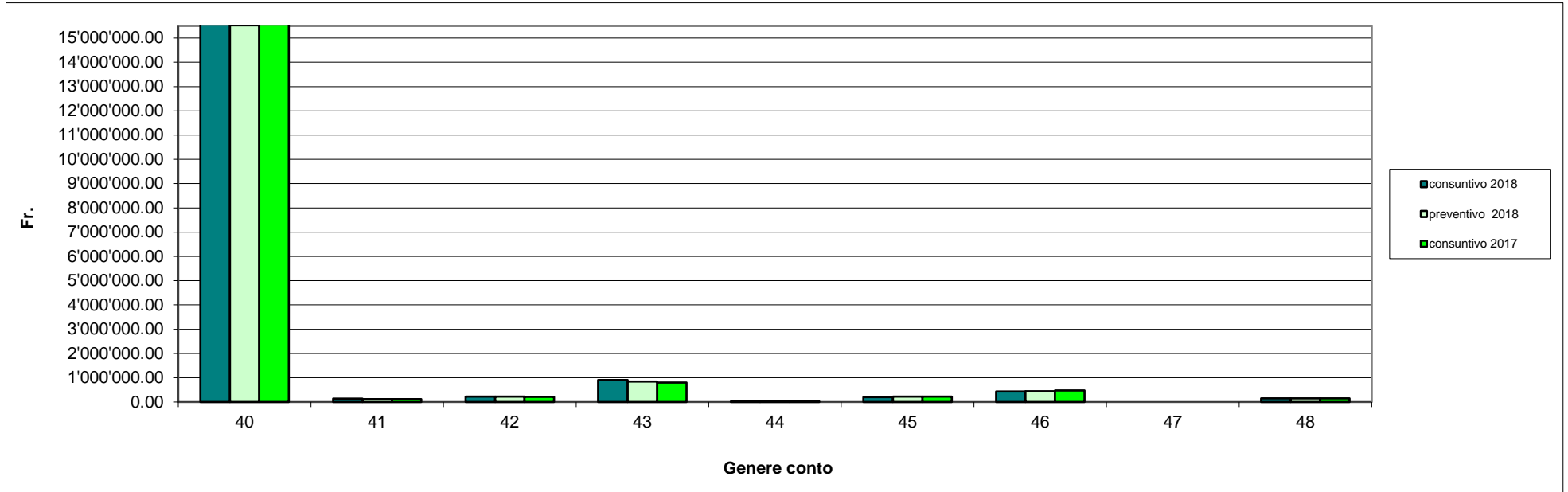
Le altre principali poste contabili dei ricavi sono elencate, con i rispettivi dati, nella tabella a pagina 13 – struttura dei ricavi correnti) e si segnala quanto segue:

- Alla categoria 41, regalie e concessioni (categoria 41) si evidenzia un aumento di CHF 17'990.90 dovuto all'incasso della tassa metrica per la concessione dell'uso speciale delle strade comunali ammontante a CHF 95'387.—.

- Nessuna variazione significativa alla categoria 42, redditi della sostanza, allineandosi al preventivo 2018 e al consuntivo 2017. Le fluttuazioni importanti sono commentate in gestione corrente.
- I ricavi per prestazioni, vendite, tasse, ecc. (categoria 43) confrontati con il preventivo sono superiori di CHF 57'634.07 (+ 6.8%) e superiori anche rispetto al consuntivo 2017 di CHF 102'789.45 (+ 12.82%). Questa variazione riguarda soprattutto i rimborsi indennità perdita di guadagno (IPG) e altri recuperi.
- I contributi senza fine specifico (categoria 44) si allineano con il preventivo 2018 e il consuntivo 2017.
- Alla categoria 45 "rimborsi da enti pubblici" si riscontra una diminuzione di CHF 20'073.35 a confronto con il preventivo 2018 e di CHF 23'045.90 a confronto con il consuntivo 2017. Questa diminuzione riguarda la minor fatturazione ai Comuni per i docenti di materie speciali che vedremo al relativo capitolo della gestione corrente.
- I contributi per spese correnti (categoria 46) sono inferiori alle previsioni di CHF 6'103.95 (- 1.38%) e di CHF 39'177.95 (-8.24%) a confronto con il consuntivo 2017. Questi minori ricavi si riferiscono prevalentemente a minori sussidi federali in materia di progetti regione energia e minori sussidi cantonali per le sezioni scolastiche rispetto a quanto preventivato.
- I prelevamenti da finanziamenti speciali (categoria 48) sono inferiori alle previsioni di CHF 5'929.85 (- 3.88%) e superiori di CHF 2'540.60 (+ 1.76%) rispetto al consuntivo 2017. Queste variazioni riguardano prevalentemente i prelevamenti dal fondo manutenzione canalizzazioni (cfr. conto di bilancio no. 280.01).

## STRUTTURA DEI RICAVI CORRENTI 2018

### CONFRONTO TRA CONSUNTIVO E PREVENTIVO 2018 E TRA CONSUNTIVO 2018 E CONSUNTIVO 2017



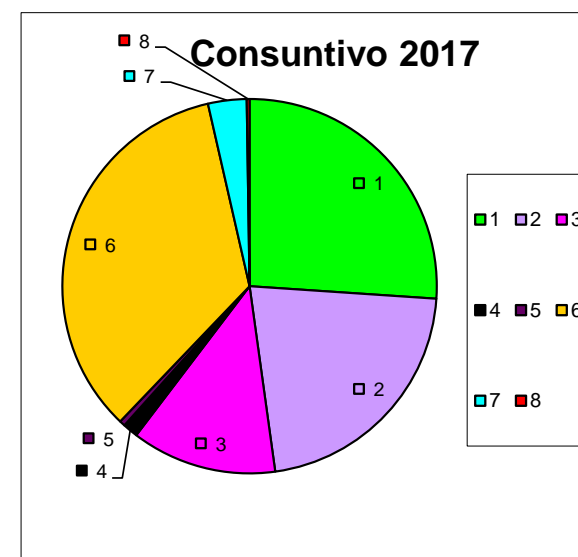
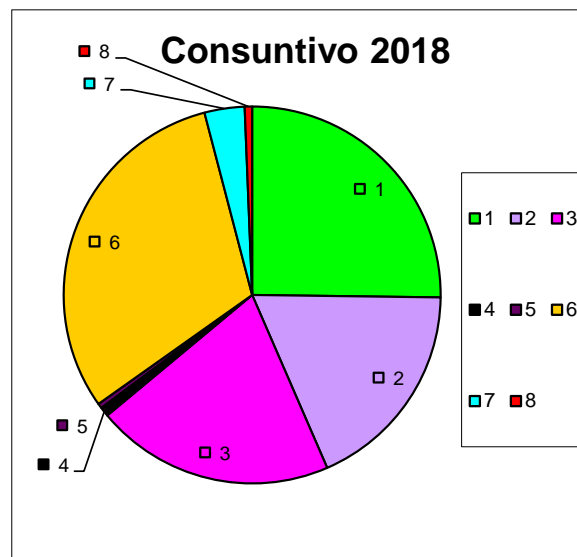
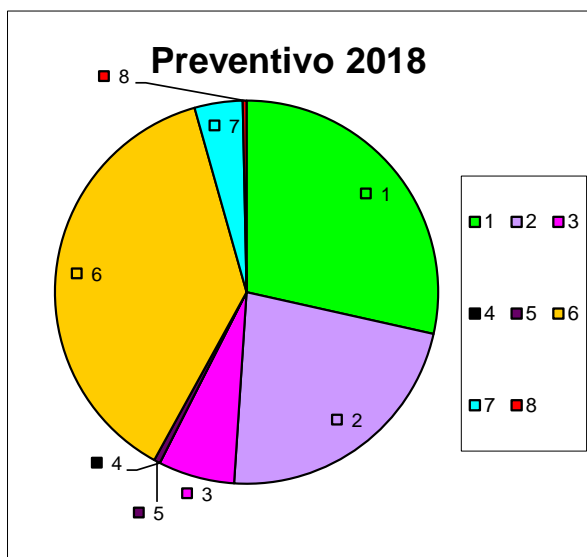
#### 4 RICAVI CORRENTI

	Consuntivo 2018	Preventivo 2018	Variaz. %	Consuntivo 2017	Variaz. %
40 Imposte	19'192'578.04	15'527'000.00	23.61%	16'148'077.08	18.85%
41 Regalie e concessioni	135'436.90	117'446.00	15.32%	119'471.50	13.36%
42 Redditi della sostanza	220'635.85	222'200.00	-0.70%	215'017.55	2.61%
43 Ricavi per prestazioni, vendite, tasse, ecc...	904'694.07	847'060.00	6.80%	801'904.62	12.82%
44 Contributi senza fine specifico	25'312.60	22'700.00	11.5%	23'133.45	9.42%
45 Rimborsi da enti pubblici	201'086.65	221'160.00	-9.08%	224'132.55	-10.28%
46 Contributi per spese correnti	436'396.05	442'500.00	-1.38%	475'574.00	-8.24%
47 Contributi da riversare	0.00	0.00	0.00%	0.00	0.00%
48 Prelevamenti da finanziamenti speciali	147'070.15	153'000.00	-3.88%	144'529.55	1.76%
49 Accrediti interni	71'357.80	63'800.00	11.85%	65'404.85	9.10%
	<b>21'334'568.11</b>	<b>17'616'866.00</b>	<b>21.10%</b>	<b>18'217'245.15</b>	<b>17.11%</b>

### STRUTTURA DELLE IMPOSTE (40) - CONFRONTO TRA PREVENTIVO E CONSUNTIVO 2018 e TRA CONSUNTIVO 2017 e CONSUNTIVO 2018

Ricavi correnti - imposte	Preventivo 2018		Consuntivo 2018	
1 - conto n. 990.400.01 - imposte PF	4'425'000.00	28.5%	4'838'000.00	25.2%
2 - conto n. 990.400.02 - imposte alla fonte	3'500'000.00	22.5%	3'507'480.04	18.3%
3 - conto n. 990.400.03 - sopravvenienze	1'000'000.00	6.4%	3'929'587.75	20.5%
4 - conto n. 990.400.04 - imposte suppletorie	0.00	0.0%	157'647.20	0.8%
5 - conto n. 990.400.05 - imposta personale	81'000.00	0.5%	78'000.00	0.4%
6 - conto n. 990.401.01 - imposte PG	5'841'000.00	37.6%	5'900'000.00	30.7%
7 - conto n. 990.401.02 - imposta immobiliare	630'000.00	4.1%	660'000.00	3.4%
8 - conto n. 990.403.01 - imposte speciali	50'000.00	0.3%	121'863.05	0.6%
	15'527'000.00	100.0%	19'192'578.04	100.0%

Consuntivo 2017	
4'425'000.00	27.4%
3'732'933.23	23.1%
1'095'825.30	6.8%
164'991.15	1.0%
78'000.00	0.5%
5'900'000.00	36.5%
650'000.00	4.0%
101'327.40	0.6%
16'148'077.08	100.0%



**RICAPITOLAZIONE CONSUNTIVO  
GESTIONE CORRENTE  
PER GENERE DI CONTO**



CONSUNTIVO SECONDO LA CLASSIFICAZIONE ISTITUZIONALE  
PER L'ANNO 2018

## Gestione Corrente

## RICAPITOLAZIONE PER GENERE DI CONTO - RIASSUNTO

	CONSUNTIVO 2018	PREVENTIVO 2018	CONSUNTIVO 2017
<b>3 SPESE CORRENTI</b>	<b>21'301'280.73</b>	<b>20'438'869.70</b>	<b>18'147'897.89</b>
30 SPESE PER IL PERSONALE	4'017'120.55	3'846'935.00	3'809'685.60
31 SPESE PER BENI E SERVIZI	3'054'927.21	3'107'960.00	3'060'519.52
32 INTERESSI PASSIVI	108'992.80	136'250.00	86'088.90
33 AMMORTAMENTI	2'839'283.68	3'429'593.70	1'165'487.85
35 RIMBORSO AD ENTI PUBBLICI	1'014'696.72	1'189'140.00	1'080'006.36
36 CONTRIBUTI PROPRI	9'907'537.11	8'384'191.00	8'587'637.81
38 VERSAMENTI A FONDI DI RISERVA	287'364.86	281'000.00	293'067.00
39 ADDEBITI INTERNI	71'357.80	63'800.00	65'404.85
<b>4 RICAVI CORRENTI</b>	<b>21'334'568.11</b>	<b>6'639'866.00</b>	<b>18'217'245.15</b>
40 IMPOSTE	19'192'578.04	4'550'000.00	16'148'077.08
41 REGALIE E CONCESSIONI	135'436.90	117'446.00	119'471.50
42 REDDITI DELLA SOSTANZA	220'635.85	222'200.00	215'017.55
43 RICAVI PER PRESTAZIONI E VENDITE	904'694.07	847'060.00	801'904.62
44 CONTRIBUTI SENZA FINE SPECIFICO	25'312.60	22'700.00	23'133.45
45 RIMBORSI DA ENTI PUBBLICI	201'086.65	221'160.00	224'132.55
46 CONTRIBUTI PER SPESE CORRENTI	436'396.05	442'500.00	475'574.00
48 PRELEVAMENTO DA FONDI DI RISERVA	147'070.15	153'000.00	144'529.55
49 ACCREDITI INTERNI	71'357.80	63'800.00	65'404.85





CONSUNTIVO SECONDO LA CLASSIFICAZIONE ISTITUZIONALE  
PER L'ANNO 2018

RICAPITOLAZIONE PER GENERE DI CONTO

CONTO	%	DESCRIZIONE DEL CONTO	CONSUNTIVO 2018	PREVENTIVO 2018	CONSUNTIVO 2017
<b>3</b>	<b>100.00</b>	<b>SPESE CORRENTI</b>	<b>21'301'280.73</b>	<b>20'438'869.70</b>	<b>18'147'897.89</b>
<b>30</b>	<b>18.86</b>	<b>SPESE PER IL PERSONALE</b>	<b>4'017'120.55</b>	<b>3'846'935.00</b>	<b>3'809'685.60</b>
300	0.83	ONORARI E INDENNITA' A AUTORITA' E COMMISSIONI	176'586.60	148'000.00	134'434.55
301	9.34	STIPENDI E INDENNITA' AL PERSONALE AMMINISTRATIVO E D'ESERCIZIO	1'989'712.00	1'857'750.00	1'809'382.90
302	5.42	STIPENDI E INDENNITA' AI DOCENTI	1'154'616.20	1'159'040.00	1'205'070.30
303	1.34	CONTRIBUTI AVS, AI, IPG, AD	286'091.05	275'930.00	277'751.75
304	1.45	CONTRIBUTI A CASSE PENSIONI E DI PREVIDENZA	309'850.45	305'255.00	303'086.00
305	0.40	PREMI ASSICURAZIONE INFORTUNI E MALATTIE	85'162.95	80'960.00	60'411.90
306	0.01	ABBIGLIAMENTI DI SERVIZIO, INDENNITÀ ALLOGGIO E PASTI	1'946.75	5'000.00	5'401.55
309	0.06	ALTRE SPESE PER IL PERSONALE	13'154.55	15'000.00	14'146.65
<b>31</b>	<b>14.34</b>	<b>SPESE PER BENI E SERVIZI</b>	<b>3'054'927.21</b>	<b>3'107'960.00</b>	<b>3'060'519.52</b>
310	0.34	MATERIALE D'UFFICIO, SCOLASTICO E STAMPATI	71'542.85	86'000.00	75'675.90
311	0.64	ACQUISTO MOBILI, MACCHINE, VEICOLI ED ATTREZZATURE	137'209.05	56'000.00	116'793.25
312	0.92	ACQUA, ENERGIA E COMBUSTIBILI	195'909.80	185'300.00	182'673.50
313	0.29	MATERIALE DI CONSUMO	61'562.10	72'500.00	54'217.80
314	4.70	MANUTENZIONE STABILI E STRUTTURE (PRESTAZIONI TERZI)	1'001'329.45	1'046'000.00	1'076'459.45
315	0.44	MANUTENZIONI MOBILI,MACCHINE, VEICOLI E ATTREZZATURE (PRESTAZIONI DI TERZI)	93'896.62	102'000.00	91'476.88
316	0.75	LOCAZIONI, AFFITTI, NOLEGGI E TASSE D'UTILIZZAZIONE	159'541.90	146'300.00	156'035.75
317	0.18	RIMBORSO SPESE	39'281.95	40'500.00	32'255.70
318	6.08	SERVIZI ED ONORARI	1'294'653.49	1'373'360.00	1'274'931.29



**CONSUNTIVO SECONDO LA CLASSIFICAZIONE ISTITUZIONALE  
PER L'ANNO 2018**

**RICAPITOLAZIONE PER GENERE DI CONTO**

<b>CONTO</b>	<b>%</b>	<b>DESCRIZIONE DEL CONTO</b>	<b>CONSUNTIVO 2018</b>	<b>PREVENTIVO 2018</b>	<b>CONSUNTIVO 2017</b>
<b>32</b>	<b>0.51</b>	<b>INTERESSI PASSIVI</b>	<b>108'992.80</b>	<b>136'250.00</b>	<b>86'088.90</b>
322	0.48	INTERESSI PASSIVI PER DEBITI A MEDIA E LUNGA SCADENZA	101'327.80	96'250.00	74'772.20
329	0.04	ALTRI INTERESSI PASSIVI	7'665.00	40'000.00	11'316.70
<b>33</b>	<b>13.33</b>	<b>AMMORTAMENTI</b>	<b>2'839'283.68</b>	<b>3'429'593.70</b>	<b>1'165'487.85</b>
330	0.13	AMMORTAMENTI SU BENI PATRIMONIALI	27'443.15	25'000.00	26'474.40
331	13.20	AMMORTAMENTI ORDINARI SU BENI AMMINISTRATIVI	2'811'840.53	3'404'593.70	1'139'013.45
<b>35</b>	<b>4.76</b>	<b>RIMBORSO AD ENTI PUBBLICI</b>	<b>1'014'696.72</b>	<b>1'189'140.00</b>	<b>1'080'006.36</b>
351	0.96	RIMBORSI AL CANTONE	204'709.80	217'000.00	216'854.30
352	3.80	RIMBORSI A COMUNI E CONSORZI	809'986.92	972'140.00	863'152.06
<b>36</b>	<b>46.51</b>	<b>CONTRIBUTI PROPRI</b>	<b>9'907'537.11</b>	<b>8'384'191.00</b>	<b>8'587'637.81</b>
361	34.20	CONTRIBUTI PROPRI CANTONE	7'285'892.16	5'872'500.00	6'377'679.39
362	6.68	CONTRIBUTI PROPRI COMUNI E CONSORZI	1'422'817.88	1'381'600.00	1'208'712.87
365	4.65	CONTRIBUTI PROPRI ISTITUZIONI PRIVATE	990'767.42	882'591.00	793'014.44
366	0.98	CONTRIBUTI PROPRI ECONOMIE PRIVATE	208'059.65	247'500.00	208'231.11
<b>38</b>	<b>1.35</b>	<b>VERSAMENTI A FONDI DI RISERVA</b>	<b>287'364.86</b>	<b>281'000.00</b>	<b>293'067.00</b>
380	0.16	ACCANTONAMENTI MANUTENZ. STRAORDINARIA CANALIZZAZIONI	34'427.86	40'000.00	40'000.00
385	1.19	CONTRIBUTI AL FONDO ENERGIE RINNOVABILI	252'937.00	241'000.00	253'067.00
<b>39</b>	<b>0.33</b>	<b>ADDEBITI INTERNI</b>	<b>71'357.80</b>	<b>63'800.00</b>	<b>65'404.85</b>
390	0.33	ADDEBITI INTERNI	71'357.80	63'800.00	65'404.85



CONSUNTIVO SECONDO LA CLASSIFICAZIONE ISTITUZIONALE  
PER L'ANNO 2018

RICAPITOLAZIONE PER GENERE DI CONTO

CONTO	%	DESCRIZIONE DEL CONTO	CONSUNTIVO 2018	PREVENTIVO 2018	CONSUNTIVO 2017
<b>4</b>	<b>100.00</b>	<b>RICAVI CORRENTI</b>	<b>21'334'568.11</b>	<b>6'639'866.00</b>	<b>18'217'245.15</b>
<b>40</b>	<b>89.96</b>	<b>IMPOSTE</b>	<b>19'192'578.04</b>	<b>4'550'000.00</b>	<b>16'148'077.08</b>
400	58.64	IMPOSTE SUL REDDITO E SULLA SOSTANZA	12'510'714.99	4'500'000.00	9'496'749.68
401	27.65	IMPOSTE SULL'UTILE E SUL CAPITALE	5'900'000.00	0.00	5'900'000.00
402	3.09	IMPOSTE IMMOBILIARI	660'000.00	0.00	650'000.00
403	0.57	IMPOSTE SPECIALI SUL REDDITO DELLA SOSTANZA	121'863.05	50'000.00	101'327.40
<b>41</b>	<b>0.63</b>	<b>REGALIE E CONCESSIONI</b>	<b>135'436.90</b>	<b>117'446.00</b>	<b>119'471.50</b>
410	0.63	REGALIE E CONCESSIONI	135'436.90	117'446.00	119'471.50
<b>42</b>	<b>1.03</b>	<b>REDDITI DELLA SOSTANZA</b>	<b>220'635.85</b>	<b>222'200.00</b>	<b>215'017.55</b>
420	0.00	INTERESSI DA BANCHE	0.63	0.00	0.40
421	0.37	CREDITI	78'070.97	110'000.00	94'460.60
423	0.26	REDDITI IMMOBILIARI DI BENI PATRIMONIALI	55'370.00	46'500.00	41'955.00
424	0.01	UTILI CONTABILI SU BENI PATRIMONIALI	2'207.80	0.00	1'654.85
427	0.40	REDDITI IMMOBILIARI DEI BENI AMMINISTRATIVI	84'986.45	65'700.00	76'946.70
<b>43</b>	<b>4.24</b>	<b>RICAVI PER PRESTAZIONI E VENDITE</b>	<b>904'694.07</b>	<b>847'060.00</b>	<b>801'904.62</b>
431	0.34	TASSE PER SERVIZI AMMINISTRATIVI	71'743.80	58'000.00	51'585.35
432	0.20	RICAVI OSPEDALIERI CASE DI CURA E REFEZIONI IN GENERE	42'694.50	34'320.00	37'374.50
433	0.03	TASSE SCOLASTICHE	6'855.00	8'000.00	9'854.60
434	2.26	ALTRE TASSE D'UTILIZZAZIONE E SERVIZI	481'551.40	548'500.00	502'845.90
435	0.10	VENDITE	21'834.85	21'000.00	10'341.00



**CONSUNTIVO SECONDO LA CLASSIFICAZIONE ISTITUZIONALE  
PER L'ANNO 2018**

**RICAPITOLAZIONE PER GENERE DI CONTO**

<b>CONTO</b>	<b>%</b>	<b>DESCRIZIONE DEL CONTO</b>	<b>CONSUNTIVO 2018</b>	<b>PREVENTIVO 2018</b>	<b>CONSUNTIVO 2017</b>
436	1.30	RIMBORSI	278'314.52	177'240.00	188'803.27
437	0.01	MULTE	1'700.00	0.00	1'100.00
<b>44</b>	<b>0.12</b>	<b>CONTRIBUTI SENZA FINE SPECIFICO</b>	<b>25'312.60</b>	<b>22'700.00</b>	<b>23'133.45</b>
440	0.02	PARTECIPAZIONI ALLE ENTRATE DELLA CONFEDERAZIONE	4'711.40	2'000.00	2'443.05
441	0.00	PARTECIPAZIONI ALLE ENTRATE DEL CANTONE	601.20	700.00	690.40
444	0.09	CONTRIBUTI CANTONALI	20'000.00	20'000.00	20'000.00
<b>45</b>	<b>0.94</b>	<b>RIMBORSI DA ENTI PUBBLICI</b>	<b>201'086.65</b>	<b>221'160.00</b>	<b>224'132.55</b>
451	0.02	RIMBORSI DA CANTONE	5'259.20	5'260.00	5'260.20
452	0.92	RIMBORSI DA COMUNI E CONSORZI COMUNALI	195'827.45	215'900.00	218'872.35
<b>46</b>	<b>2.05</b>	<b>CONTRIBUTI PER SPESE CORRENTI</b>	<b>436'396.05</b>	<b>442'500.00</b>	<b>475'574.00</b>
460	0.00	CONFEDERAZIONE	0.00	10'000.00	8'993.70
461	2.05	CANTONI	436'396.05	432'500.00	466'580.30
<b>48</b>	<b>0.69</b>	<b>PRELEVAMENTO DA FONDI DI RISERVA</b>	<b>147'070.15</b>	<b>153'000.00</b>	<b>144'529.55</b>
480	0.11	ACCANTONAMENTI MANUTENZ. STRAORDINARIA CANALIZZAZIONI	22'646.05	30'000.00	18'879.50
485	0.58	CONTRIBUTI AL FONDO ENERGIE RINNOVABILI	124'424.10	123'000.00	125'650.05
<b>49</b>	<b>0.33</b>	<b>ACCREDITI INTERNI</b>	<b>71'357.80</b>	<b>63'800.00</b>	<b>65'404.85</b>
490	0.33	ACCREDITI INTERNI	71'357.80	63'800.00	65'404.85

## Commento Gestione Corrente

Presentiamo ora il confronto con il preventivo 2018 e il consuntivo 2017 evidenziando quelle voci contabili oggetto di importanti variazioni. Nei vari commenti delle singole voci riportiamo, per una lettura più scorrevole, solo il confronto con le previsioni del medesimo anno. Ove sia il caso il commento sarà paragonato anche con il consuntivo dell'anno precedente.

### 1.2.0. AMMINISTRAZIONE

	Consuntivo 2018	Preventivo 2018	Consuntivo 2017
Spese	1'829'711.43	1'699'825.00	1'686'423.89
Ricavi	-204'016.03	-108'500.00	-113'414.97
Netto costi	1'625'695.40	1'591'325.00	1'573'008.92
Maggior spesa rispetto al preventivo 2018		34'370.40	2.16%
Maggior spesa rispetto al consuntivo 2017		52'686.48	3.35%

#### – SPESE – Potere legislativo ed esecutivo (001)

001.300.01	Indennità al sindaco	+	CHF	2'960.00
001.300.02	Indennità ai municipali	+	CHF	22'760.00
001.310.04	Indennità ai CC e alle commissioni	+	CHF	2'450.00

L'aumento a queste voci è da ricondurre al MM no. 2017-25 concernente la modifica degli artt. 85,86,87 e 88 del Regolamento organico comunale approvato dal CC il 18.12.2017 (emolumenti del sindaco e dei municipali, diarie ed indennità per missioni, diarie per seduta e finanziamento dei gruppi politici comunali. Di conseguenza maggiori sono anche i costi AVS, AD, IPG indicati al conto no. 001.303.01.

001.310.01	Materiale per votazioni ed elezioni	-	CHF	-4'268.30
------------	-------------------------------------	---	-----	-----------

Costi inferiori rispetto al preventivo esposto in CHF 10'000.--. L'effettiva spesa ammonta a CHF 5'731.70.

001.318.00	Spese di rappresentanza	+	CHF	16'145.57
------------	-------------------------	---	-----	-----------

I molteplici eventi e impegni in ambito rappresentativo sono all'origine della maggior spesa.

001.318.02	Spese collaborazioni intercomunali	+	CHF	7'476.50
------------	------------------------------------	---	-----	----------

Nessuna attività particolare in ambito di collaborazioni intercomunali.

#### – SPESE – Amministrazione generale (002)

*In generale per tutti i dicasteri i contributi paritetici, cassa pensione e assicurazione infortuni e malattia che riguardano tutti i dipendenti del Comune corrispondono ai conteggi definitivi rilasciati dai rispettivi istituti assicurativi. Non commentiamo quindi ulteriormente nei singoli dicasteri maggiori o minori spese di queste voci contabili.*

002.301.01	Stipendi personale	+	CHF	42'698.80
------------	--------------------	---	-----	-----------

I maggior costi riguardano l'assunzione di un giovane contabile e del responsabile dei servizi finanziari (FD) a contare dal 1. ottobre 2018 che sostituirà l'attuale funzionaria che andrà al beneficio del pensionamento. Gli stessi costi sono comunque stati recuperati al conto no. 002.436.02 "IPG e altri recuperi" e riguardano il rimborso delle indennità maternità e assicurative della contabile che è in congedo fino alla fine di luglio 2019 e al conto no. 002.452.02 "rimborso QP stipendio personale" per il "prestito" parziale di una collaboratrice alla Polizia intercomunale.

002.301.02	Stipendi personale ufficio tecnico	+	CHF	14'813.95
------------	------------------------------------	---	-----	-----------

La maggior spesa è dovuta all'incarico conferito a tempo determinato e al 50% ad una collaboratrice il cui costo è stato parzialmente compensato dall'incentivo versato dall'Ufficio

invalidità per un rimborso complessivo di CHF 8'463.60 (v. conto no. 002.436.02 IPG e altri recuperi).

002.311.01 Acquisto mobili, macchine e attrezzature + CHF 13'262.55  
La maggior spesa riguarda principalmente l'acquisto di attrezzature occorrenti allo svolgimento della varie manifestazioni sul nostro territorio (gazebi e casse acustiche) e la sostituzione dell'illuminazione con lampade a LED per alcuni uffici dell'amministrazione.

002.315.01 Manutenzione centro informativa + CHF 8'112.40  
La maggior spesa riguarda la sottoscrizione di un contratto con un operatore esterno che comprende la gestione del nostro server e qualsiasi intervento di manutenzione, compresa l'assistenza telefonica 24 ore al giorno per 365 giorni e garantisce un pronto intervento entro tempi brevi.

002.316.01 Locazione, affitti e noleggi + CHF 8'005.60  
La maggior spesa riguarda la sottoscrizione di un contratto di manutenzione con un operatore esterno che comprende anche la sostituzione o la riparazione di tutti i pezzi difettosi delle stampanti multifunzionali e la fornitura del materiale d'uso e di consumo (toner compreso).

002.316.02 Gestione servizi informatici + CHF 4'241.85  
Gli aggiornamenti e i canoni di manutenzione di tutto il sistema informatico e l'implementazione di nuovi strumenti hanno comportato nel 2018 una spesa di CHF 69'241.85.

002.318.03 Spese per Centro Sistemi informativi + CHF 10'031.35  
La fattura per la riscossione imposte comunali del 2018 è pari a CHF 60'031.35 che corrisponde al 5% degli importi relativi all'emissione delle imposte dal 2009 al 2015 e all'emissione delle richieste di acconto 2018 (comprese le spese postali).

002.318.08 Premi assicurativi + CHF 5'022.70  
Abbiamo stipulato un'assicurazione temporanea per il prefabbricato dell'Istituto scolastico comunale; ne conseguono quindi maggiori oneri assicurativi.

002.365.01 Contributi diversi + CHF 6'785.00  
Tra i vari contributi versati figurano anche il sostegno (unatantum) per il restauro dell'oratorio di Sassello di Fescoggia e allo Sci Club Monte Lema per l'edificazione della nuova sede sociale (unatantum).

## **– RICAVI – Amministrazione generale (002)**

Alla parte ricavi ci si sofferma sui servizi offerti dall'amministrazione comunale che hanno generato i seguenti introiti:

002.431.02 Tasse e ripetibili UTC + CHF 14'918.80  
L'effettiva emissione di queste tasse è risultata superiore alle previsioni sempre molto difficili da quantificare poiché dipendenti dall'andamento edilizio in generale.

002.436.02 IPG e altri recuperi + CHF 52'328.68  
002.452.00 Rimborso QP stipendio personale + CHF 10'035.90  
Per queste due poste contabili si richiama il commento esposto ai conti no. 002.301.02 e 002.301.02 "stipendi".

### 1.2.1. SICUREZZA PUBBLICA

	Consuntivo 2018	Preventivo 2018	Consuntivo 2017
Spese	691'972.22	802'700.00	700'890.84
Ricavi	-70'305.49	-70'000.00	-72'933.10
Netto costi	621'666.73	732'700.00	627'957.74
Minor spesa rispetto al preventivo 2018		-111'033.27	-15.15%
Minor spesa rispetto al consuntivo 2017		-6'291.01	-1.00%

#### – SPESE – Protezione giuridica (110)

110.301.04 Mercedi tutori e curatori + CHF 7'579.70

Questi costi comprendono le mercedi di tutori e curatori dal 2014 al 2017 di diversi pupilli le cui decisioni di approvazione (10 contro le 17 dell'anno precedente) da parte dell'Autorità regionale di Protezione sono giunte solamente nel 2018. Al conto no. 110.436.05 troviamo tuttavia un maggior recupero mercedi e oneri sociali tutori e curatori ammontante a CHF 4'826.39.

110.318.31 Spese aggiornamento mappa - CHF -7'870.95

Le fatture 2018 dei nostri geometri revisori ammontano a CHF 32'129.05 contro un preventivo di CHF 40'000.--. Ne consegue quindi un minor incasso di CHF 4'467.25 delle tasse aggiornamento mappa esposto al conto dei ricavi no. 110.434.11.

110.352.10 Contr. autorità reg. protezione (ARP6) + CHF 12'456.91

A consuntivo 2018 abbiamo registrato anche parte del conguaglio 2017 pari a CHF 7'028.30 mentre il contributo di competenza 2018 è pari a CHF 39'428.61 contro il nostro preventivo di CHF 34'000.--. Il pro capite per abitante ammonta quindi a CHF 14.89.

#### – SPESE – Polizia (111)

111.352.01 QP costi corpo di polizia intercomunale - CHF -89'400.49

Dai consuntivi 2018 del corpo di polizia intercomunale risulta che i costi netti da suddividere ammontano a CHF 1'112'780.09, contro CHF 1'493'301.— di preventivo (- CHF 380'520.91). Il costo pro capite medio è di CHF 96.56 per i comuni della fascia urbana (Agnò, Bioggio, Manno, Gravesano) e di CHF 48.28 per i Comuni periferici (Vernate, Aranno, Cademario, Neggio, Alto Malcantone).

#### – SPESE – Difesa nazionale civile (116)

116.352.09 Contr. Cons. PCI Lugano-Campagna - CHF -14'541.00

In questo conto abbiamo registrato le due rate relative al 2018 pari a CHF 55'259.— e lo storno della maggior valutazione 2017 di CHF 4'800.--. Ne consegue quindi un onere 2018 di CHF 50'459.— inferiore al preventivo di CHF 65'000.00.

### 1.2.2 EDUCAZIONE

	Consuntivo 2018	Preventivo 2018	Consuntivo 2017
Spese	2'340'801.33	2'353'440.00	2'379'709.76
Ricavi	-422'726.15	-407'020.00	-421'281.45
Netto costi	1'918'075.18	1'946'420.00	1'958'428.31
Minor spesa rispetto al preventivo 2018		-28'344.82	-1.46%
Minor spesa rispetto al consuntivo 2017		-40'353.13	-2.06%

**– SPESE – Istituto scolastico comunale SI (220)**

Suddivisi in tre sezioni, i 63 bambini della nostra scuola dell'infanzia sono seguiti attualmente da tre insegnanti a tempo pieno.

220.302.00	Stipendi docenti	+	CHF	22'684.15
220.302.01	Stipendi docenti supplenti	+	CHF	9'067.05

Dall'anno scolastico in corso una docente titolare è al beneficio di un congedo maternità e di un congedo non pagato fino al 31.08.2019. Il maggior onere è da ricondurre alla sua sostituzione durante la gravidanza e durante il congedo maternità; maggior onere compensato dalle indennità maternità e assicurative di CHF 32'543.35 esposte al conto dei ricavi no. 220.436.02 IPG e altri recuperi.

**– SPESE – Istituto scolastico comunale SE (221)**

La scuola elementare, durante l'anno scolastico in corso, è frequentata da 96 allievi suddivisi in 6 sezioni.

221.301.05	Stipendio personale di pulizia	+	CHF	4'733.50
------------	--------------------------------	---	-----	----------

Maggiori costi dovuti all'assunzione di giovani ragazzi per il trasloco nella nuova struttura prefabbricata provvisoria.

221.302.00	Stipendio docenti	-	CHF	-6'336.80
------------	-------------------	---	-----	-----------

Sono stati concessi dei congedi non pagati a due docenti che dovrebbero rientrare a settembre 2019. I sostituti incaricati sono all'inizio di carriera e questi avvicendamenti hanno generato minori oneri per stipendi.

221.302.01	Stipendio docenti supplenti	-	CHF	-5'180.25
------------	-----------------------------	---	-----	-----------

I costi per le supplenze dei docenti ammontano a CHF 14'819.75, inferiori a quanto preventivato.

221.302.02	Stipendio docente educazione fisica	-	CHF	-4'439.85
------------	-------------------------------------	---	-----	-----------

Il minor costo riguarda le minori unità didattiche assegnate alla docente presso altre sedi scolastiche.

221.302.03	Stipendio docente arti plastiche	-	CHF	-26'461.40
------------	----------------------------------	---	-----	------------

La nomina conferita a suo tempo ad una docente che insegnava dapprima arti plastiche (già attività creative) presso il nostro istituto scolastico e presso la scuola elementare di Cademario, è stata trasferita al Comune di Lamone, ove essa svolge ora la sua attività principale. E' uscita dal nostro organico dei docenti il 31 agosto 2018 e da settembre non le abbiamo più dovuto anticipare lo stipendio quale Comune sede; ne consegue quindi questo minor costo.

221.302.05	Stipendio docente EM	+	CHF	8'498.30
------------	----------------------	---	-----	----------

Il docente titolare, in malattia da diverso tempo, ha ottenuto il pensionamento anticipato. Ha concluso quindi la sua carriera con la fine di agosto 2018.

Per il docente che l'ha sostituito già da settembre 2017, il nostro Comune è stato designato "Comune sede" e deve anticipargli lo stipendio anche per le unità didattiche che egli svolge in altre sedi. Il recupero dagli altri Comuni è esposto al conto dei ricavi no. 221.452.03.

221.311.01	Acquisto mobili, macchine e attrezzature	+	CHF	10'220.80
------------	--	---	-----	-----------

Maggior spesa dovuta all'acquisto di una lavagna, di un'asciugabiancheria, di un porta ombrelli e di un nuovo impianto stereo.

221.317.03	Attività fuori sede	+	CHF	4'109.55
------------	---------------------	---	-----	----------

La settimana "bianca" svoltasi ad Airolo, la settimana "verde" tenutasi ad Olivone ed altre brevi attività fuori sede, hanno comportato una spesa complessiva di CHF 29'109.55 contro un preventivo di CHF 25'000.--.



221.318.05 Servizio trasporto allievi - CHF -7'350.54  
 Questo servizio, preventivato in CHF 100'000.--, ha generato costi per un importo complessivo di CHF 92'649.46.

221.365.02 Partecipazione mensa - CHF -8'138.85  
 In questo conto relativo alla partecipazione del Comune al servizio mensa presso il CD3 per gli allievi di scuola elementare che non possono rientrare a casa per il pranzo, abbiamo registrato la quota gennaio/giugno 2018, il saldo dell'anno scolastico 2017/2018 e l'acconto per l'anno scolastico 2018/2019. La spesa totale ammonta a CHF 16'861.15 contro un preventivo di CHF 25'000.--.

#### – RICAVI

221.436.02 IPG e altri recuperi + CHF 11'019.55  
 Il maggior ricavo consiste nel rimborso dall'assicurazione per una docente assente per malattia, nell'indennità di coordinamento dei poli nuovo Piano di Studio (direttore), nei contributi di Gioventù & Sport per le scuole "bianca" e "verde" e nei rimborsi dall'Ufficio del sostegno sociale per lavoro di pubblica utilità (supplemento d'integrazione pattugliatori).

221.452.03 Rimborso stipendi docenti, AP, EF, EM - CHF -28'558.45  
 Il minor incasso riguarda essenzialmente le modifiche dei rapporti di lavoro dei docenti speciali in particolare la variazione delle unità assegnati agli stessi e la fine della fatturazione per la docente di attività plastiche la cui nomina è stata trasferita ad altro Comune.

#### – SPESE E RICAVI – Scuole medie (222)

222.390.02 Prestazioni operai comunali per trasporto allievi NUOVO CHF 8'730.00

222.432.03 Incasso tasse trasporto allievi NUOVO CHF 6'980.00  
 Si tratta di un ulteriore servizio messo a disposizione della popolazione e si tratta del trasporto a domicilio degli allievi di Scuola media di Bioggio collina fino a Cimo ed esteso anche a Bosco Luganese durante la pausa di mezzogiorno, mediante mezzi del Comune e due collaboratori della squadra esterna. Il costo è in buona parte compensato dalla fatturazione alle famiglie.

### 1.2.3. CULTURA E TEMPO LIBERO

	Consuntivo 2018	Preventivo 2018	Consuntivo 2017
Spese	459'595.50	413'211.00	418'569.68
Ricavi	-22'941.65	-22'640.00	-22'906.65
Netto costi	436'653.85	390'571.00	395'663.03
Maggior spesa rispetto al preventivo 2018		46'082.85	11.80%
Maggior spesa rispetto al consuntivo 2017		40'990.82	10.36%

#### – SPESE – Promozione culturale (330)

330.318.36 Attività culturali proprie + CHF 14'321.85  
 Oltre alle quattro esposizioni annuali di opere di artisti presso la nostra Casa comunale, sono stati numerosi gli eventi organizzati in proprio e nell'ambito della collaborazione con i Comuni di Agno e Manno (Blues in dal Parc, teatri e spettacoli, ecc.). La maggior spesa riguarda la pubblicazione del libro "Bioggio – Storie, Testimonianze, Ricordi" con un inedito di don Arturo Moccetti".

330.365.05 Contributi attività culturali di terze persone + CHF 7'269.45

La partecipazione del nostro Comune alle svariate attività organizzate da associazioni, scuole di musica, ecc., ammonta a CHF 22'269.45 contro una partecipazione di preventivo di CHF 15'000.--.

#### – SPESE – Parchi pubblici e sentieri (333)

333.314.03 Manutenzione giardini, parchi e sentieri + CHF 9'418.95

La manutenzione del campetto Giazz in di Pree, dei muri di contenimento di Sant'Ilario e la ricostruzione del muro del sentiero pergolato a Bosco Luganese, ha generato questi maggiori costi.

#### – SPESE – Sport (334)

334.311.01 Acquisto mobili, macchine e attrezzature + CHF 10'019.00

Il maggior costo è generato dalla fornitura e dalla posa di un condizionatore d'aria presso il Centro sportivo comunale (Snack bar).

334.314.01 Manutenzione stabili e strutture + CHF 6'702.45

Diversi interventi di manutenzione e di riparazione alle infrastrutture e agli apparecchi del Centro sportivo comunale hanno generato maggiori costi rispetto al preventivo.

#### – SPESE – CHIESE (339)

339.362.01 Contributo Parrocchia di Bioggio, Bosco, Iseo, Cimo + CHF 3'673.00

Il maggior costo è imputabile al nuovo calcolo di ripartizione (aggiornamento popolazione) della congrua del Parroco e a carico dei Comuni di Vernate, Cimo, Iseo e Neggio.

### 1.2.4. SALUTE PUBBLICA

	Consuntivo 2018	Preventivo 2018	Consuntivo 2017
Spese	74'726.50	84'300.00	74'317.40
Ricavi	0.00	-2'000.00	-1'783.10
Netto costi	74'726.50	82'300.00	72'534.30
Minor spesa rispetto al preventivo 2018		-7'573.50	-9.20%
Maggior spesa rispetto al consuntivo 201		2'192.20	3.02%

#### – SPESE E RICAVI – Servizio medico scolastico (446)

446.351.02 Partecipazione spese visite mediche/dentisti + CHF 4'333.75

446.434.10 QP famiglie a cura dentaria + CHF 2'000.00

La partecipazione alle visite nell'ambito scolastico, ammonta CHF 1'194.— per la medicina scolastica 2017 e a CHF 14'139.75 per il servizio dentario anno scolastico 2016-2017.

La rifatturazione parziale alle famiglie avverrà nel 2019 non appena sarà attivata la nuova gestione per lo scambio delle informazioni tra il servizio cantonale e i servizi comunali (portale Cantone/Comuni).

**– SPESE – Altri compiti per la salute pubblica (449)**

449.318.43 Contributo Croce Verde - Lugano - CHF -10'605.50

In questo conto abbiamo registrato l'acconto 2018 di CHF 28'123.--, lo storno della maggior valutazione del conguaglio 2017 di - CHF 8'728.50 e la valutazione del conguaglio 2018 di CHF 15'000.--.

**5. PREVIDENZA SOCIALE**

	Consuntivo 2018	Preventivo 2018	Consuntivo 2017
Spese	4'479'596.61	4'153'570.00	3'861'341.26
Ricavi	-34'984.20	-40'260.00	-46'426.25
Netto costi	4'444'612.41	4'113'310.00	3'814'915.01
Maggior spesa rispetto al preventivo 2018		331'302.41	8.05%
Maggior spesa rispetto al consuntivo 2017		629'697.40	16.51%

In questa categoria, le spese più consistenti derivano dai contributi che ci vengono richiesti dal Cantone, sulla base della legislazione federale e/o cantonale in materia di assicurazioni sociali.

**– SPESE – AVS e contributi comunali a fondi centrali (550)**

550.361.03 Contr.com.fondi prev. AVS/AI/PC/AM + CHF 174'099.50

La partecipazione dei Comuni ticinesi, è calcolata in funzione del totale di spesa del Cantone e, per la ripartizione in base all'ultimo gettito d'imposta cantonale accertato (2015 = CHF 20'497'873.--), al massimo il 9%. Nel 2018 sono state contabilizzate le 4 richieste di acconto pari a CHF 1'538'750.-- e parte dello scioglimento dell'accantonamento effettuato nel 2017 pari a - CHF 114'650.50. In considerazione dell'aumento del pro capite del 6.24% abbiamo inoltre effettuato un accantonamento di CHF 250'000.00 a copertura della valutazione del conguaglio 2018 da pagare.

L'importo medio pro capite relativo all'anno 2017 ammonta a CHF 849.26 (2016: CHF 799.35).

Per vostra informazione i contributi comunali definitivi sono calcolati in base ai seguenti costi:

a) assicurazione malattia	(già dedotto il sussidio federale)	CHF	174'123'187.65
b) prestazioni complementari AVS	(già dedotto il sussidio federale)	CHF	60'811'375.67
c) prestazioni complementari AI	(già dedotto il sussidio federale)	CHF	48'699'640.90
d) assicurazione vecchiaia e superstiti (AVS)		CHF	0.00
e) assicurazione invalidità (AI)		CHF	0.00
f) assicurati insolventi		CHF	16'556'754.24
g) indennità medici di montagna		CHF	201'029.00
Totale		CHF	300'391'987.46

con un aumento generale di CHF 17'123'605.20 a confronto con il 2016 e con una percentuale a carico dei Comuni del 39.55% (- 0.75% rispetto al 2016), pari a CHF 118'792'432.45.

**– SPESE – Altre assicurazioni sociali (553)**

553.366.01 Contributi sociali anziani + CHF 4'807.00  
 553.366.02 Contributi sociali invalidi - CHF -2'186.00  
 553.366.03 Contributi sociali famiglie - CHF -5'778.00

Sulla base del MM no. 2011-35, approvato dal Consiglio comunale in data 5 dicembre 2011, i contributi sociali comunali sono stati elargiti alle seguenti categorie di persone:

- beneficiari di prestazioni complementari (PC) alla rendita AVS e alla rendita AI;
- giovani famiglie mono e bi-parentali con figli, il cui reddito non è sufficiente per far fronte ai bisogni primari e che, quindi, percepiscono dal Cantone gli assegni familiari integrativi (AFI) e/o gli assegni di prima infanzia (API).

Nel 2018 hanno beneficiato del sussidio comunale:

➤ 58 anziani per un totale di	CHF	44'807.00
➤ 12 beneficiari di prestazioni da invalidità per un totale di	CHF	9'814.00
➤ 6 famiglie per un totale di	CHF	4'222.00

#### – SPESE – Protezione della gioventù (554)

554.361.06	Provvedimenti di protezione legge famiglie (Lfam)	-	CHF	-6'032.00
554.365.19	Attività di sostegno alle famiglie	-	CHF	-6'032.00

Il costo totale ai costi di affidamento di minorenni nei Centri educativi per minorenni ammonta a CHF 26'598'780.--. Di questi, la Lfam stabilisce che i Comuni assumano complessivamente 1/3 dei costi erogati dal Cantone, ossia CHF 8'866'260.— e la quota corrisponde ad una percentuale uniforme del loro gettito d'imposta cantonale. Quale riferimento per il conteggio 2018 è stato considerato il gettito 2014 (CHF 18'368'541.--). Allo scopo di consentire ai Comuni di svolgere un ruolo attivo e promozionale nell'ambito del sostegno alle attività per le famiglie, il singolo comune può beneficiare di uno sconto fino al massimo del 50% se partecipa ai costi d'esercizio delle attività di sostegno alle famiglie riconosciute. Per il nostro Comune l'esercizio 2018 si traduce in una ripartizione di CHF 123'937.— di cui il 50% è stato versato direttamente alle strutture che ospitano giovani utenti domiciliati. Ne consegue minori costi per entrambe le poste contabili.

#### – SPESE – Case per persone anziane (557)

557.301.05	Stipendi personale di pulizia	+	CHF	4'364.75
------------	-------------------------------	---	-----	----------

La pulizia ottimale giornaliera del CD3 e dopo l'occupazione di terzi o in occasione di eventi, genera maggiori costi del personale di pulizia.

557.311.01	Acquisto mobili, macchine e attrezz.	+	CHF	6'795.65
------------	--------------------------------------	---	-----	----------

La fornitura e la posa di un mobile dispensa e l'acquisto di una lava-asciuga, entrambi per il CD3, ha generato questi maggiori costi.

557.312.01	Acqua, energia e combustibili	-	CHF	-9'930.85
------------	-------------------------------	---	-----	-----------

Le fatture AIL S.A. per la fornitura di elettricità e di gas ammontano CHF 15'220.— alle quali si aggiunge il consumo di acqua potabile pari a CHF 1'710.85.

557.314.01	Manutenzione stabili e strutture	-	CHF	-3'905.00
------------	----------------------------------	---	-----	-----------

Diversi interventi di manutenzione e lo smontaggio dei sanitari nel locale ambulatorio sono all'origine della maggior spesa.

557.352.14	Contr.casa anziani Cigno Bianco	-	CHF	-4'039.20
------------	---------------------------------	---	-----	-----------

Le spese effettive 2018 per oneri ipotecari e interessi passivi ammontano a CHF 55'960.60, inferiori alle previsioni.

557.352.16	Contr.ospiti in altre case per anziani	+	CHF	9'267.25
------------	--	---	-----	----------

Il conguaglio 2017 per un'ospite presso la Casa di cura Immacolata pari a CHF 5'712.25 e la degenza di un'altra ospite presso la Casa anziani Fondazione Tusculum, hanno generato costi pari a CHF 14'267.25 contro un preventivo di CHF 5'000.

557.362.00	Contributo anziani in case di cura	+	CHF	37'449.43
------------	------------------------------------	---	-----	-----------

In questo conto abbiamo registrato:

- i quattro acconti richiesti pari a CHF 1'228'819.60;
- lo storno della maggior valutazione 2017 di – CHF 41'370.17 a favore della GC 2018;
- la valutazione del conguaglio 2018 di CHF 150'000.--.

**– SPESE – Assistenza (558)**

558.301.01 Stipendi personale + CHF 9'603.70

Come già indicato nel preventivo 2019, il rapporto di lavoro dell'operatrice sociale è stato aumentato per un ulteriore 10% in considerazione dell'aumento dei casi sociali da seguire. La stessa si occupa anche di persone non beneficiarie delle prestazioni assistenziali ma alle quali occorre un aiuto concreto nella gestione della loro quotidianità.

558.318.56 Servizio trasporto spesa anziani NUOVO CHF 9'558.55

Per agevolare la popolazione meno giovane delle frazioni, è stato attivato, con successo, un trasporto settimanale da Cimo e da Bosco Luganese verso i negozi Coop di Bioggio e Migros di Agno (alternati).

558.361.10 Quota parte spese assistenziali + CHF 29'041.66

In aumento i beneficiari di prestazioni assistenziali e ne risulta una media di 22/23 persone che sono seguite dalla nostra assistente sociale. Di conseguenza è aumentata anche la nostra partecipazione finanziaria attestandosi a CHF 109'041.66.

558.365.07 Contr.serv.assistenza e cure a dom. + CHF 71'586.01

558.365.08 Contributi per i servizi di appoggio + CHF 18'956.86

558.366.10 Mantenimento anziani a domicilio - CHF -28'421.30

Come nel caso del contributo alle spese per gli oneri sociali (conto n. 550.361.03) e del contributo per gli anziani in case di cura (conto n. 557.362.00), queste partecipazioni comunali sono calcolate, applicando un'aliquota percentuale all'importo dell'ultimo gettito cantonale accertato. Nei rispettivi conti sono stati registrati i quattro acconti 2018 e i conguagli effettivi dell'anno precedente di CHF 18'116.48 rispettivamente di CHF 12'091.83 e di - CHF 7'302.88.

**1.2.6. TRAFFICO**

	Consuntivo 2018	Preventivo 2018	Consuntivo 2017
Spese	1'673'490.41	1'637'100.00	1'640'628.35
Ricavi	-238'337.70	-204'800.00	-214'584.70
Netto costi	1'435'152.71	1'432'300.00	1'426'043.65
Maggior spesa rispetto al preventivo 2018		2'852.71	0.20%
Maggior spesa rispetto al consuntivo 2017		9'109.06	0.64%

**– SPESE – Strade comunali (662)**

662.301.01 Stipendi personale + CHF 49'640.40

Il maggior costo per stipendi è generato dal trasporto degli allievi dell'Istituto scolastico comunale e dal trasporto allievi della Scuola media durante la pausa di mezzogiorno, come indicato al dicastero Educazione, "Scuole medie" e prolungando quindi un incarico di un collaboratore al 50% fino al 30.06.2019. Queste prestazioni interne sono in parte recuperate al conto no. 662.490.02 "prestazioni operai per trasporto allievi" ammontanti a CHF 18'255.--.

Inoltre, a sostegno del lavoro della squadra esterna e in vista di un'assenza di media durata per un'operazione chirurgica di un dipendente, è stato assunto con incarico a tempo determinato un altro collaboratore.

662.311.01 Acquisto mobili, macchine e attrezzature + CHF 19'542.40

E' stato sostituito un veicolo comunale con uno nuovo, marca Dacia Duster 1.6 Confort 4WD. Il vecchio veicolo è stato ritirato dal venditore e la spesa netta d'acquisto è di CHF 16'495.00.

662.311.07	Acquisto e rifacimento segnaletica	+	CHF	33'927.60
La posa di un nuovo parchimetro del posteggio "Chiesa", la fornitura e la posa di una barriera elettrica al parcheggio "Ciosso Soldati" e l'acquisto di due "radar amico" sono all'origine di questo sorpasso di spesa.				
662.313.00	Materiale di consumo	+	CHF	7'197.90
I parecchi acquisti di materiale di consumo effettuati nel 2018 per la manutenzione delle strade si attestano a CHF 11'197.90, superiori al preventivo.				
662.314.07	Manutenzione strade e piazze	+	CHF	16'657.55
Hanno generato questo sorpasso: l'esbosco di alberi pericolanti in seguito a maltempo e la sostituzione del quadro elettrico in Piazza degli Orti danneggiato da un autoveicolo in manovra; sostituzione in parte rimborsata dall'assicurazione del conducente e registrata al conto no. 662.436.02 "IPG e altri recuperi".				
662.314.08	Sgombero neve	+	CHF	30'933.10
Questo servizio è stato appaltato a ditte esterne i cui interventi (calla neve e spargimento sale) per l'anno in questione ammontano a CHF 210'933.10. Questi costi comprendono pure un contributo fisso per stagione per la pronta messa a disposizione dei mezzi, delle attrezzature, della manodopera e dei macchinari.				
662.314.21	Vedeggio Servizi S.A. (manut.strade e piazze)	-	CHF	-16'443.65
662.314.22	Vedeggio Servizi S.A. (sgombero neve)	-	CHF	-46'546.35

Le prestazioni complessive sul nostro territorio degli interventi della VS S.A. per questi servizi ammontano a CHF 541'382.005 (+ CHF 10'000.— per le Chiese al conto no. 339.318.38) e corrispondono a ca. 7'700 ore di lavoro. Le tariffe orarie si differenziano ora in base all'utilizzo o meno di macchinari e/o di attrezzature.

662.315.06	Manutenzione semafori	-	CHF	-4'846.75
Gli interventi si sono limitati a CHF 153.25.				

#### – RICAVI – Strade comunali (662)

662.424.02	Utile cont. Espropriazione scorporo strada		NUOVO CHF	1'920.00
Questo utile contabile è dato dal valore di alienazione di uno scorporo di terreno di proprietà del Comune occorrente al raddoppio del binario FLP sulla tratta Bioggio-Serocca d'Agno.				
662.427.06	Incasso tasse parchimetri	+	CHF	15'974.45
Con la posa di ulteriori parchimetri l'incasso effettivo ammonta a CHF 45'974.45.				
662.435.03	Vendita veicoli comunali	+	CHF	4'400.00
Si tratta della cessione di un veicolo Nissan alla Vedeggio Servizi S.A., secondo accordo stipulato al momento della costituzione della Società stessa ma rimborsatoci solo nel 2018.				
662.436.02	IPG e altri recuperi	+	CHF	8'979.90
In questo conto troviamo il rimborso di CHF 3'485.-- dell'assicurazione del conducente che ha danneggiato il quadro elettrico di Piazza degli Orti, come già indicato al conto no. 662.314.07 "Manutenzione strade e piazze" e dal rimborso dall'assicurazione malattia per il collaboratore della squadra esterna già menzionato al conto no. 662.301.01 "stipendi personale".				
662.490.02	Prestazioni operai per trasporto allievi	+	CHF	7'255.00
Si richiama il commento al conto no. 662.301.01 "stipendi personale".				

**– SPESE – Traffico regionale (665)**

662.318.21 Mobilità aziendale - CHF -8'000.00

La spesa sostenuta nel 2018 ammontante a CHF 12'000.— riguarda il contributo per l'avvio della navetta interaziendale Lugano-Bioggio (via Galleria Vedeggio-Cassarate).

665.318.44 Contr. com. finanziamento trasporti pubblici - CHF 27'650.00

In sede di preventivo la Sezione della mobilità ci ha indicato una nostra partecipazione di CHF 160'000.— mentre l'addebito finale è pari a CHF 132'350.— che è calcolata sulla base della popolazione finanziaria, dell'indice di forza finanziaria e dell'offerta dei mezzi pubblici che interessano la nostra regione.

665.366.06 Rimborso abbonamenti arcobaleno + CHF 13'737.95

Il Municipio, così come richiesto più volte in sede di Consiglio comunale, ha deciso di aumentare le aliquote di rimborso ai cittadini per l'acquisto di titoli di trasporto; di conseguenza queste maggiori aliquote sono all'origine del sorpasso. Questi incentivi sono stati comunque oggetto di prelievo dal fondo FER per le spese di gestione corrente.

Vi presentiamo un estratto dell'OM in vigore:

Art. 13 Trasporto pubblico (privati)

<sup>1</sup> Hanno diritto all'incentivo per la promozione del trasporto collettivo i domiciliati e i dimoranti (permesso B) del Comune che acquistano un abbonamento o un titolo di trasporto per i mezzi pubblici.

<sup>2</sup> L'importo concesso ammonta a:

- **40%** del prezzo d'acquisto per gli abbonamenti nominativi (titoli personali) per giovani, apprendisti e studenti;
- **20%** del prezzo d'acquisto per gli abbonamenti nominativi (titoli personali) per tutti gli altri utenti, ritenuto un importo massimo di **500 CHF** per anno civile;
- **10%** del prezzo d'acquisto delle carte per più corse (CPC), le multi carte giornaliere (MCG), le carte Junior e le carte Bimbi accompagnati, ritenuto un importo massimo di **100 CHF** per anno civile per richiedente.

<sup>3</sup> Per gli abbonamenti, la carta per più corse e le multi carte giornaliere di 1a classe l'incentivo corrisponde unicamente alla rispettiva tariffa valida per i medesimi di 2a classe.

<sup>4</sup> L'incentivo comunale è computato sull'importo pagato dal richiedente al netto di eventuali contributi già versati dal datore di lavoro o dall'istituto scolastico, inclusi gli abbonamenti Appresfondo.

<sup>5</sup> Le richieste di incentivo devono essere inoltrate durante il periodo di validità del titolo di trasporto o al più tardi entro 4 mesi dalla scadenza dello stesso.

<sup>6</sup> Le richieste di incentivo per le carte per più corse devono essere presentate durante il periodo di validità del titolo di trasporto o al più tardi entro 4 mesi dall'ultima data di obliterazione presente sul biglietto.

Art. 14 Trasporto pubblico (aziende)

<sup>1</sup> Hanno pure diritto ad un incentivo a favore del trasporto pubblico le persone giuridiche o fisiche datrici di lavoro con una sede operativa nel Comune, che promuovono e sovvenzionano l'acquisto di abbonamenti da parte dei loro dipendenti attivi sul territorio del Comune.

<sup>2</sup> L'incentivo è concesso unicamente per l'acquisto di abbonamenti della Comunità tariffale Arcobaleno o di abbonamenti di interregionali FFS mensili o annuali.

<sup>3</sup> Non sono incentivati gli abbonamenti per attrezzature (biciclette, ecc.).

<sup>4</sup> Il contributo del Comune ammonta al **50%** del sussidio concesso dall'azienda, ritenuto un massimo di **50 CHF** all'anno per dipendente.

<sup>5</sup> Per gli abbonamenti di 1a classe l'incentivo corrisponde unicamente alla rispettiva tariffa valida per gli abbonamenti di 2a classe.

<sup>6</sup> Le richieste di incentivo devono essere inoltrate annualmente, al più tardi entro la fine dell'anno civile in corso.

**– SPESE – Altro traffico (669)**

669.318.22 Postazioni di bike sharing (Publibike) + CHF 4'180.00  
 I Comuni di Agno, Bioggio, Manno, Caslano, Cadempino, Collina d'Oro, Lamone, Magliaso, Manno, Muzzano e Sorengo, con l'obiettivo di promuovere la mobilità lenta, hanno dato il via al progetto di ampliamento della rete di bike sharing Publibike che, da Lugano, è stata così estesa fino al Basso Malcantone e Vedeggio.

Per ogni comune è prevista l'installazione di almeno una postazione di bike sharing da sei biciclette, di cui tre elettriche: la rete conterà 11 postazioni e 66 biciclette, il 50% delle quali elettriche.

Il nostro esecutivo ha installato le prime due postazioni previste a Bioggio, con una spesa pro rata di CHF 7'180.--. Nel 2019 intende installare altre due postazioni (una a Cimo e una a Bosco Luganese), il cui costo è preventivato per le quattro postazioni in CHF 64'000.00. Questo costo è comunque prelevato dal fondo FER (fondo energie rinnovabili) di cui al conto no. 886.485.01.

**1.2.7. PROTEZIONE DELL'AMBIENTE E SISTEMAZIONE DEL TERRITORIO**

	Consuntivo 2018	Preventivo 2018	Consuntivo 2017
Spese	1'050'435.99	1'181'440.00	1'110'547.41
Ricavi	-510'586.05	-577'000.00	-532'172.65
Netto costi	539'849.94	604'440.00	578'374.76
Minor spesa rispetto al preventivo 2018		-64'590.06	-10.69%
Minor spesa rispetto al consuntivo 2017		-38'524.82	-6.66%

**– SPESE – Fognature e depurazione**

771.314.12	Manutenzione canalizzazioni	-	CHF	-7'353.95
771.480.01	Prelevamento fondo manutenzione canalizzazioni	-	CHF	-7'353.95

Gli interventi di manutenzione sono stati contenuti ed hanno comportato una spesa globale di CHF 22'646.05. Questi costi sono prelevati dal fondo manutenzione canalizzazioni; ne consegue quindi un minor prelevamento di CHF 7'353.95 rispetto alle previsioni.

771.352.03	Contr. Cons. depurazione (CDALED)	-	CHF	-82'697.70
------------	-----------------------------------	---	-----	------------

Per il calcolo di preventivo della quota a nostro carico è stata utilizzata la chiave di riparto del 2.481% approvata dal Consiglio comunale il 29 maggio 2017 con l'accettazione della modifica dell'art. 22 dello statuto consortile.

In questo conto abbiamo registrato:

- l'acconto versato di CHF 198'231.90
  - la valutazione del conguaglio 2018 di CHF 12'557.75
  - la tassa federale sui microinquinanti di CHF 9.--/abitante pari ad un onere di CHF 23'076.-- (nuova tassa dal 2016);
- gli storni delle maggior valutazioni dei conguagli 2015 e 2017 di - CHF 44'563.35.

771.380.01	Accantonamento manutenzione canalizz.	-	CHF	-5'572.14
------------	---------------------------------------	---	-----	-----------

L'accantonamento per la manutenzione delle canalizzazioni è calcolato in base al relativo regolamento (Rcan) con una percentuale del 15% delle relative spese ma al massimo CHF 40'000.--. Essendo inferiori i costi 2018 questo accantonamento ammonta a CHF 34'427.86.

**– RICAVI – Fognature e depurazione (771)**

771.434.06	Tasse fognatura	-	CHF	-52'933.60
------------	-----------------	---	-----	------------

A consuntivo 2018 abbiamo inserito una valutazione pari a CHF 230'000.-- (senza IVA) poiché la fatturazione è stata emessa a consuntivo già elaborato.



Allo stesso conto sono attribuiti anche le tasse di allacciamento, gli storni di fatture e le correzioni dell'anno precedente, i pagamenti delle fatture al Comune di Muzzano per la frazione dei Mulini, i conteggi IVA e il ricavo complessivo è pari a CHF 247'066.40.

#### – SPESE – Eliminazione rifiuti (772)

772.318.50	Servizio raccolta rifiuti urbani RSU	-	CHF	-18'454.20
772.318.51	Servizio raccolta e smaltimento ingombr.	-	CHF	-814.81
772.318.52	Servizio raccolta carta	+	CHF	339.45
772.318.53	Servizio raccolta vetro	-	CHF	-4'185.70
772.318.54	Servizio raccolta e smaltimento rif.veg.	-	CHF	-1'374.99
772.318.55	Servizio raccolta altri rifiuti	+	CHF	759.60
772.351.04	Servizio smaltimento rifiuti ACR	+	CHF	14'800.85

Le spese riportate nei diversi conti rappresentano le fatturazioni dei partner addetti alle diverse raccolte e variano soprattutto per i quantitativi raccolti e smaltiti.

#### – RICAVI – Eliminazione rifiuti (772)

772.434.04	Tassa rifiuti industrie	+	CHF	43'395.85
------------	-------------------------	---	-----	-----------

A consuntivo 2017 avevamo inserito una valutazione di CHF 130'000.— poiché la fatturazione è stata emessa a consuntivo ultimato. L'emissione effettiva netta è stata invece di CHF 153'690.25. Per il consuntivo 2018 l'incasso è stato valutato in CHF 148'560.--. Queste due operazioni determinano questo maggior incasso.

772.434.05	Tasse rifiuti economie domestiche	-	CHF	-48'607.15
------------	-----------------------------------	---	-----	------------

Per quanto riguarda le tasse rifiuti per le economie domestiche il Municipio ha deciso di non procedere con l'emissione. Quanto registrato in questo conto (CHF 1'392.85) riguarda tasse relative ad accordi speciali.

#### – RICAVI – Cimitero e seppellimento (774)

774.434.08	Tasse cimitero	+	CHF	4'660.00
------------	----------------	---	-----	----------

L'incasso complessivo 2016 ammonta a CHF 9'660.--.

#### – SPESE e RICAVI– Arginature (775)

775.352.00	Contr.Cons.manut.opere arginatura BV	+	CHF	11'127.02
------------	--------------------------------------	---	-----	-----------

Questi contributi comprendono il conguaglio 2017 a nostro carico di CHF 7'294.12, l'acconto 2018 di CHF 38'832.90 e la valutazione del conguaglio 2018 di CHF 10'000.--.

#### – SPESE e RICAVI– Altra protezione dell'ambiente (778)

778.318.25	Spese controllo impianti di combustione	+	CHF	10'277.55
------------	---	---	-----	-----------

778.434.09	Tassa controllo impianti di combustione	-	CHF	-3'625.00
------------	---	---	-----	-----------

L'onorario per le prestazioni di terzi 2018 per questi controlli ciclici, ammonta a CHF 27'897.55. Parte della fatturazione ai proprietari di impianti è stata emessa solo nel 2019; ne consegue un minor incasso 2018 di CHF 3'625.--.

778.366.05	Sussidi com.biciclette e ciclomotori	+	CHF	6'318.00
------------	--------------------------------------	---	-----	----------

Del sussidio comunale hanno beneficiato 35 cittadini per un ammontare di CHF 16'318.--.

#### – SPESE – Sistemazione del territorio (779)

779.318.04	Onorari e consulenze	-	CHF	-5'902.95
------------	----------------------	---	-----	-----------

Le spese per onorari e consulenze sono state contenute in CHF 19'097.05.

**1.2.8. ECONOMIA**

	<b>Consuntivo 2018</b>	Preventivo 2018	Consuntivo 2017
Spese	<b>343'528.96</b>	374'240.00	326'552.40
Ricavi	<b>480'588.40</b>	458'946.00	484'470.75
Netto ricavi	<b>137'059.44</b>	84'706.00	157'918.35
Maggior ricavo rispetto al preventivo 2018		52'353.44	61.81%
Minor ricavo rispetto al consuntivo 2017		-20'858.91	-13.21%

**– SPESE – Turismo (883)**

883.365.22 Contributo a Monte Lema S.A. NUOVO CHF 16'197.85

Si tratta della partecipazione dei Comuni del Malcantone al risanamento delle finanze della Monte Lema S.A., struttura molto importante per il turismo della regione.

E' stato presentato un progetto di rilancio con varie proposte tra i quali il contributo ricorrente dei costi a carico dei Comuni del Malcantone e del Cantone per garantire la continuità dell'esercizio.

**– SPESE e RICAVI – Energia (886)**

886.318.15 Progetti regione energia ABM - CHF -26'897.15

886.460.01 Sussidi CH progetti regione energia ABM - CHF -10'000.00

L'unica spesa sostenuta nel 2018 riguarda il 1° acconto relativo allo studio intercomunale per la mobilità locale ed ammonta a CHF 15'308.50 rifatturata per 1/3 al Comune di Agno e per 1/3 al Comune di Manno; di conseguenza i sussidi federali saranno versati in altri periodi.

886.318.19 Attività di politica energetica - CHF -4'405.69

I costi 2018 relativi all'attività di politica energetica ammontano a CHF 25'594.31 contro un preventivo di CHF 30'000.--.

886.366.04 Incentivi efficienza e risparmio energ. - CHF -26'958.00

Nell'anno in esame abbiamo versato incentivi pari a CHF 13'042.--; incentivi riconosciuti a 9 richiedenti (consuntivo 2017: 10 richiedenti) e secondo l'importanza degli interventi di risparmio energetico. Questi incentivi sono stati prelevati dal fondo FER per le spese di gestione corrente (cfr. conto no. 886.485.01).

886.385.01 Riversamento al FER + CHF 11'937.00

886.461.02 Contributi FER + CHF 11'937.00

886.485.01 Prelevamento dal FER + CHF 1'424.10

Abbiamo ricevuto i seguenti finanziamenti:

CHF 251'176.-- quale acconto 2018,

CHF 1'761.-- quale conguaglio 2017,

che corrispondono a + CHF 11'937.-- rispetto ai dati forniti per l'allestimento del preventivo 2018. Ne consegue un maggior riversamento al fondo FER. Per le spese di gestione corrente in ambito di risparmio energetico e/o di energie rinnovabili (vedi commento al conto no. 886.485.01), abbiamo prelevato dal fondo FER (conto di bilancio no. 285.01) l'importo di CHF 124'424.10 per le seguenti spese e sussidi della gestione corrente:

662.316.04 Affitto batterie veicolo elettrico 1'125.85

662.316.03 Leasing veicolo elettrico (Renault) 4'082.10

665.366.06 Rimborsi abbonamenti arcobaleno 53'737.95

665.366.05 Sussidi biciclette e ciclomotori 16'318.00

665.366.09 Rimborsi benzina ecologica 750.00

665.318.28 Acquisto carte giornaliere FFS 3'044.35

669.318.22 Postazioni di bike sharing (Publibike) 7'180.00

002.311.01	Sostituzione lampade uffici Casa comunale	3'824.35	
886.318.18	Ufficio energia	21'319.50	
886.366.04	Incentivi efficienza e risparmio energetico	13'042.00	
886.410.02	Tassa concessione uso speciale strade com.	+ CHF	19'941.00

Maggior incasso rispetto al preventivo per il quale non erano stati forniti dati. La tassa complessiva 2018 incassata ammonta a CHF 95'387.— e calcolata sulla base del Regolamento della legge cantonale di applicazione della legge federale sull'approvvigionamento elettrico (RLA-LAEI).

### 1.2.9. FINANZE E IMPOSTE

	<b>Consuntivo 2018</b>	Preventivo 2018	Consuntivo 2017
Spese	<b>8'357'421.78</b>	7'739'043.70	5'948'916.90
Ricavi	<b>-19'350'082.34</b>	-4'728'700.00	-16'307'271.53
Netto ricavi	<b>-10'992'660.56</b>	3'010'343.70	-10'358'354.63

Maggior ricavo rispetto al consuntivo 2017	634'305.93	6.12%
--	------------	-------

#### – COSTI – Imposte (990)

990.318.26	Imposte cantonali	+ CHF	15'992.30
------------	-------------------	-------	-----------

Si tratta della quota parte a nostro carico del computo globale concernente il Regolamento cantonale di applicazione della legge federale sull'imposta preventiva e la trattenuta supplementare d'imposta USA pertinenti agli anni dal 2013 al 2017 e ammontante a CHF 17'992.30.

#### – RICAVI – Imposte (990)

990.400.01	Imposte comunali persone fisiche	CHF	4'838'000.00
------------	----------------------------------	-----	--------------

L'ultimo gettito d'imposta cantonale delle persone fisiche, accertato dalla Sezione Enti Locali per l'anno 2015 (giunto nel mese di luglio 2018), ammonta a CHF 8'113'201.-- (emesse e valutate).

Il gettito 2017 provvisorio PF che calcola la SEL per agevolare i Comuni nell'allestimento dei consuntivi ammonta a CHF 8'215'093.-- (emesse e valutate).

Per il consuntivo 2018, sulla base delle risultanze delle notifiche di tassazione emesse e ancora da emettere e del movimento dei contribuenti (arrivi e partenze), è stato valutato un gettito d'imposta cantonale pari a CHF 8'200'000.-- che corrisponde ad un gettito comunale (al 59%) di CHF 4'838'000.-- (+ CHF 118'000.-- rispetto alla valutazione di preventivo, pari a ca. + 9.3%).

990.400.02	Imposte alla fonte	+ CHF	7'480.04
------------	--------------------	-------	----------

In questo conto abbiamo registrato il conguaglio relativo all'anno 2017 di CHF 1'107'480.04 e i due acconti 2018 pari a CHF 2'400'000.--; acconti che corrispondono generalmente al 60% dell'ultima imposta.

990.400.03	Sopravvenienze imposte	+ CHF	2'929'587.75
------------	------------------------	-------	--------------

Nell'anno in esame sono risultate importanti sopravvenienze d'imposta riguardanti gli anni 2016 e precedenti (CHF 3'929'587.75) superiori rispetto a quanto previsto in sede di preventivo. (CHF 1,0 mio.). Queste sopravvenienze, generate di regola dalle persone giuridiche, sono la differenza tra gli importi d'imposta previsti a preventivo, quelli a consuntivo e gli importi poi dovuti effettivamente sulla base delle relative decisioni di tassazione (decisioni che di regola sono emesse solo a distanza di qualche anno dalla chiusura dell'anno di consuntivo ad esso computabili).



Rispetto al preventivo 2018 (CHF 3,7 mio), l'importo effettivo risulterebbe superiore di CHF 184'071.—; tuttavia, riflettendo sul buon risultato d'esercizio dell'anno in esame e considerando l'entità degli investimenti che saranno realizzati nell'immediato futuro, abbiamo ritenuto di accantonare ulteriori CHF 1'050'000.— a copertura di possibili disavanzi futuri.

Al conto di bilancio no. 259.03 TP contributo di livellamento troviamo una sostanza finale di 3,15 mio. di franchi, sostanza composta dagli accantonamenti 2018 (CHF 1'050'000.--), 2017 (CHF 600'000.--), 2016 (CHF 500'000.--), 2014 (750'000.—) e 2011 (CHF 250'000.—).

992.361.09 Contributo al fondo di perequazione - CHF -14'358.00

I Comuni che hanno una forza finanziaria superiore a 70 punti (come è il caso del Comune di Bioggio che, per gli anni 2017/2018, indica un IFF pari a 161.63 punti (2015/2016 = 171.51 punti) contribuiscono alla copertura del fabbisogno del fondo nella misura del 50%.

I contributi per l'anno 2018 (art. 16, cpv. 2, lett. b della LPI) sono stati calcolati dalla Sezione Enti Locali tenendo conto dei seguenti fattori:

- le risorse fiscali, per l'anno 2015 pari a CHF 121'161'970.--;
- la percentuale di prelievo per il calcolo del contributo, decisa dal Consiglio di Stato, che ammonta allo 0.1300402% (2017: 0.1830804%) delle risorse fiscali;
- il moltiplicatore d'imposta 2017 pari al 59%.

A nostro carico troviamo quindi un contributo al fondo di CHF 46'642.--. A titolo di paragone, vi informiamo che a consuntivo 2017 avevamo contabilizzato CHF 59'296.--.

#### – SPESE – Gestione del patrimonio e dei debiti (994)

994.322.01 Interessi s/debiti comunali + CHF 8'677.80

Gli interessi passivi sono stati superiori a quanto preventivato e ammontano a CHF 78'677.80. Per le ottimali condizioni di mercato e in previsione degli imminenti investimenti a marzo 2018 è stato sottoscritto un nuovo prestito di 8,0 mio. di franchi con scadenza anno 2028 e con un interesse pari al 0.8%. Questo ulteriore prestito ha generato questi maggiori costi.

994.329.01 Interessi remuneratori su imposte - CHF -32'335.00

La riduzione dei tassi d'interesse remuneratori sulle imposte, decisa dal Consiglio di Stato, la puntualità del Comune nel restituire eccedenze o imposte non dovute e la verifica costante delle partite fiscali dei contribuenti, hanno generato questo minor costo.

#### – RICAVI – Gestione del patrimonio e dei debiti (994)

994.421.04 Interessi da AAP + CHF 33'530.00

Gli interessi sono stati calcolati tenendo in considerazione il tasso d'interesse medio dei debiti del Comune che si è attestato al 0.41% (vedi commento al conto no. 994.322.01 "interessi s/debiti comunali").

994.423.01 Affitti + CHF 8'120.00

Questo maggior incasso è da ricondurre all'affitto temporaneo dell'area accanto al posteggio in via alla Fabbrica. Infatti, per consentire l'edificazione dell'immobile che ospiterà un'azienda di Avaloq, è stato stipulato un accordo tra le parti, limitato nel tempo, che determina un canone di locazione di CHF 2'400.— il mese.

## COMUNE DI BIOGGIO - SITUAZIONE DEBITI AL 31.12.2018

CONTO	ELENCO DEBITI	INIZIO	SCADENZA	STATO AL 31.12.2018	TASSO %	INTERESSI 2018	RIMBORSI, AMMORTAMENTI FINANZIARI 2018
<b>22</b>	<b>DEBITI CONSOLIDATI</b>						
221.14	POSTFINANCE SA PF.004239	29.09.2015	29.09.2023	2'000'000	0.44%	8'800.00	0
221.15	POSTFINANCE SA PF.004960	15.12.2016	15.12.2021	3'000'000	0.25%	7'500.00	0
221.16	POSTFINANCE SA PF.004961	15.12.2016	16.12.2024	3'000'000	0.42%	12'600.00	0
221.18	MIGROS PENSIONSKASSE	21.03.2018	21.03.2028	8'000'000	0.80%	49'777.80	0
	<b>TOTALE PARZIALE</b>			<b>16'000'000</b>	<b>0.55%</b>	<b>78'677.80</b>	<b>0</b>

(conto n. 994.322.01)

CONTO	ELENCO DEBITI	INIZIO	SCADENZA	STATO AL 31.12.2018	TASSO %	INTERESSI 2018	RIMBORSI, AMMORTAMENTI FINANZIARI 2018
221.17	PENSIONKASSE DES BUNDES PUBLICA NO. ISIN CH0386688276	16.10.2017	16.10.2020	3'000'000	-0.12%	-3'600.00	
	<b>TOTALE PARZIALE</b>			<b>3'000'000</b>		<b>-3'600.00</b>	

(conto n. 994.322.03)

CONTO	ELENCO DEBITI PER BENI PATRIMONIALI	INIZIO	SCADENZA	STATO AL 31.12.2018	TASSO %	INTERESSI 2018	RIMBORSI, AMMORTAMENTI FINANZIARI 2018
221.13	POSTFINANCE - LA POSTA	23.06.2015	23.06.2020	7'500'000	0.35%	26'250.00	
	<b>TOTALE PARZIALE</b>			<b>7'500'000</b>		<b>26'250.00</b>	<b>-</b>

(conto n. 994.322.02)

CONTO	DEBITI PER GESTIONI SPECIALI	INIZIO	SCADENZA	STATO AL 31.12.2018	TASSO %	INTERESSI 2018	RIMBORSI, AMMORTAMENTI FINANZIARI 2018
233.02	Fondo aiuto alle famiglie			24'338.15	0.00%	0.00	0
	<b>TOTALE PARZIALE</b>			<b>24'338.15</b>		<b>0.00</b>	<b>-</b>

				STATO AL 31.12.2018	Tasso medio generale	INTERESSI 2018	RIMBORSI, AMMORTAMENTI FINANZIARI 2018
<b>TOTALE GENERALE 2018: DEBITI / INTERESSI / AMMORTAMENTI FINANZIARI</b>				<b>26'524'338.15</b>	<b>0.41%</b>	<b>101'327.80</b>	<b>0</b>

**– SPESE – Ammortamenti (999)***Ammortamenti ordinari e particolari (conti da 999.330.01 a 999.331.11)*

Nel 2018 sono stati effettuati ammortamenti amministrativi ordinari e particolari per complessivi CHF 2'811'885.98, inferiori rispetto al preventivo di CHF 592'707.72 (- 17.41%) in considerazione dei minori investimenti attuati nel 2018 e dei quali abbiamo già parlato.

Gli ammortamenti ordinari (CHF 2'768'935.08) sono stati calcolati sulla base del valore di bilancio al 01.01.2018 e sul 25% degli investimenti netti 2018; l'aliquota media corrisponde al 24.01% (sul valore di bilancio al 31.12.2017 della sostanza ammortizzabile ai sensi dell'art. 158 LOC). Gli ammortamenti ordinari sono stati inoltre adeguati per ottenere saldi residui arrotondati a CHF 1'000.--.

Per quanto riguarda gli ammortamenti particolari (opere depurazione acque) che ammontano a CHF 42'905.45, gli stessi soggiacciono alle aliquote dell'art. 13 del Regolamento sulla gestione finanziaria (RGFLOC) e all'ammortamento lineare calcolato sul valore iniziale dell'investimento.

## CONSUNTIVO 2018 - TABELLA DEGLI AMMORTAMENTI ORDINARI

<b>COMUNE DI BIOGGIO</b>	VALORE	INVESTIMENTI	VALORE	ALIQUOTA	AMMORTAMENTO	ARROTOND.	AMMORTAMENTI	VALORE
	BILANCIO AL	NETTI	BILANCIO AL	AMMORT.	ORDINARIO	AMMORT.	ORDINARI	RESIDUO AL
	01.01.2018	2018	31.12.2018	%	NETTO	NETTO	NETTO	31.12.2018
<b>12. Investimenti in beni patrimoniali</b>								
123.01 Immobili	1.00	-	1.00	0%	-	-	-	1.00
123.02 Terreno al mapp.472-1 RFD	7'639'800.00	-	7'639'800.00	0%	-	-	-	7'639'800.00
123.03 Ristrutturazione villa Ciosso Soldati	102'400.00	187'145.45	289'545.45	0%	-	45.45	45.45	289'500.00
<b>14. Investimenti in beni amministrativi</b>								
140.01 Terreni non edificati	1'170'000.00	-	1'170'000.00	10%	117'000.00	3'000.00	120'000.00	1'050'000.00
141.01 Opere del genio civile (strade/piazze)	3'920'000.00	1'061'689.90	4'981'689.90	25%	1'046'356.00	333.90	1'046'689.90	3'935'000.00
141.09 Opere del genio civile (rifiuti)	1'240'000.00	-	1'240'000.00	25%	310'000.00	-	310'000.00	930'000.00
143.01 Costruzioni edili	2'990'000.00	2'108'353.33	5'098'353.33	15%	527'563.00	790.33	528'353.33	4'570'000.00
143.03 Ristrutturazione villa Ciosso-Soldati	250'000.00	187'145.50	437'145.50	6%	-	45.50	45.50	437'100.00
145.01 Boschi	1.00	-	1.00	10%	-	-	-	1.00
146.01 Mobili, macchine, veicoli, attrezzature	280'000.00	31'833.55	248'166.45	100%	248'166.45	-	248'166.45	-
<b>15. Prestiti e partecipazioni</b>								
154.01 Azioni Monte Lema	2.00	-	2.00	-	-	-	-	2.00
154.02 Titoli ferrovia Lugano-Ponte Tresa	1.00	-	1.00	-	-	-	-	1.00
154.04 Azioni Amici del Nara SA	1.00	-	1.00	-	-	-	-	1.00
154.05 Capitale proprio Vedeggio Servizi SA	1.00	-	1.00	-	-	-	-	1.00
154.06 Quota capitale CORSI	1.00	-	1.00	-	-	-	-	1.00
154.07 Azioni Centro Sci Nordico Campra S.A.	1.00	-	1.00	-	-	-	-	1.00
155.01 Prestito Consorzio Alambicco Bosco L.	3'000.00	500.00	2'500.00	-	-	-	-	2'500.00
<b>16. Contributi per investimenti</b>								
162.01 Contributo ad enti e consorzi	1'440'000.00	442'040.00	1'882'040.00	25%	387'628.00	412.00	388'040.00	1'494'000.00
<b>17. Altre uscite attivate</b>								
171.01 Studio e revisione piano regolatore	50'000.00	63'639.90	113'639.90	100%	65'910.00	729.90	66'639.90	47'000.00
171.03 Altri investimenti attivati	20'000.00	82'000.00	102'000.00	100%	40'500.00	500.00	41'000.00	61'000.00
179.01 Rilievo edifici comunali	20'000.00	-	20'000.00	100%	20'000.00	-	20'000.00	-
	<b>19'125'209.00</b>	<b>4'099'680.53</b>	<b>23'224'889.53</b>		<b>2'763'123.45</b>	<b>5'857.08</b>	<b>2'768'980.53</b>	<b>20'455'909.00</b>
./. Inv. beni patrimoniali		- 187'145.45			./. ammort beni patrimoniali	-	45.45	
Totale investimenti in beni amministrativi		<b>3'912'535.08</b>			Ammort. beni amministrativi	<b>2'768'935.08</b>		
<b>Ammortamento medio sul valore di bilancio al 31.12.2017 (o al 01.01.2018) della sostanza ammortizzabile, gruppi 14/16/17 (art. 158 LOC)</b>				<b>24.01%</b>				

Ammortamenti ordinari: calcolati sulla base del valore di bilancio al 01.01.2018 + 25% investimenti netti 2018

ADEGUAMENTO AMMORTAMENTI PER OTTENERE SALDI RESIDUI ARROTONDATI A 1'000 Fr. AD ESCLUSIONE DELLA VILLA CIOSSO SOLDATI



CONSUNTIVO 2018 - TABELLA DEGLI AMMORTAMENTI PARTICOLARI

(nuove opere depurazione acque)

COMUNE DI BIOGGIO		A		B		C		D		E		F		G	
		INVESTIMENTO INIZIALE	INVESTIMENTI NETTI 2018	VALORE INVESTIMENTO 31.12.2018	VALORE BILANCIO AL 01.01.2018	INVESTIMENTI NETTI 2018	VALORE BILANCIO AL 31.12.2018	ALI-QUOTA %	AMMORTAM. ORDINARIO NETTO	ARROT. AMMORT. NETTO	AMMORTAM. TOTALE NETTO	VALORE RESIDUO 31.12.2018			
<b>14</b>	<b>Investimenti in beni amministrativi</b>														
141.04	Canalizzazione Sotto Carà (MM30/07+12/13)	4'015.15	-	4'015.15	1'400.00			1'400.00	3%	120.50	79.50	200.00	1'200.00		
141.06	Fognatura tratta PGS sez. Cimo (MM 41/10)	30'871.55	-	30'871.55	25'500.00			25'500.00	3%	926.10	73.90	1'000.00	24'500.00		
141.07	Opere PGS zona Campia-Iseo (MM 38/10)	26'863.25	3'513.05	23'350.20	18'000.00	3'513.05		14'486.95	3%	700.50	86.45	786.95	13'700.00		
141.08	Fognatura Gaggio-Cugnola (MM 33/11)	94'951.00	-	94'951.00	78'400.00			78'400.00	3%	2'848.50	51.50	2'900.00	75'500.00		
141.10	Progetto canalizzazione via S.Maurizio (delega)	11'880.00	-	11'880.00	11'800.00			11'800.00	*	0.00	-	-	11'800.00		
141.11	Opere PGS zona Belvedere-Mött (MM26/14)	470'670.85	26'996.75	443'674.10	470'500.00	26'996.75		443'503.25	*	0.00	3.25	3.25	443'500.00		
141.12	Opere PGS via Porèra Cimo (MM16/14)	51'133.15	-	51'133.15	47'900.00			47'900.00	3%	1'534.00	66.00	1'600.00	46'300.00		
141.13	Tratta 506-508 PGS Cimo (MM 2015-21)	95'412.55	-	95'412.55	95'200.00			95'200.00	3%	2'862.40	37.60	2'900.00	92'300.00		
141.14	Opere PGS sistemazione via Cademario (M da presentare)		28'909.25	28'909.25		28'909.25		28'909.25	*	0.00	9.25	9.25	28'900.00		
141.15	Sostituzione infrastrutture zona Righetto M da presentare	-	3'987.85	3'987.85	-	3'987.85		3'987.85	*	0.00	87.85	87.85	3'900.00		
<b>16</b>	<b>Contributi per investimenti</b>														
162.03	Contributi CDALED - credito risanamento	130'102.85	-	130'102.85	94'900.00			94'900.00	3%	3'903.10	96.90	4'000.00	90'900.00		
162.04	Contributi CDALED - altri investimenti	158'189.20	10'658.85	147'530.35	132'200.00	10'658.85		121'541.15	3%	4'425.90	15.25	4'441.15	117'100.00		
162.05	Contributi CDALED - investimenti MM 2010	325'011.50	13'254.60	338'266.10	292'400.00	13'254.60		305'654.60	3%	10'148.00	6.60	10'154.60	295'500.00		
162.06	Contributi CDALED - investimenti MM 2011	139'364.80	2'510.50	141'875.30	118'500.00	2'510.50		121'010.50	3%	4'256.30	54.20	4'310.50	116'700.00		
162.08	Contributi CDALED - investimenti MM 2012	82'409.55	117'741.55	200'151.10	75'200.00	117'741.55		192'941.55	3%	6'004.50	37.05	6'041.55	186'900.00		
162.10	Contributi CDALED - investimenti MM 2014	4'534.00	907.90	5'441.90	3'900.00	907.90		4'807.90	3%	163.30	44.60	207.90	4'600.00		
162.11	Contributi CDALED - investimenti MM 2015	30'888.00	4'394.80	35'282.80	28'500.00	4'394.80		32'894.80	3%	1'058.50	36.30	1'094.80	31'800.00		
162.13	Contributi CDALED - investimenti M 2016	27'156.00	-	27'156.00	26'100.00			26'100.00	3%	814.70	85.30	900.00	25'200.00		
162.14	Contributi CDALED - investimenti M 2017	-	30'493.05	30'493.05	-	30'493.05		30'493.05	3%	914.80	78.25	993.05	29'500.00		
162.15	Contributi CDALED - inv. M + Deleghe 2018		12'174.60	12'174.60		12'174.60		12'174.60	3%	365.20	9.40	374.60	11'800.00		
162.07	Consorzio depurazione acque Alto Malcantone	27'156.00	-	27'156.00	174'500.00			174'500.00	3%	814.70	85.30	900.00	173'600.00		
		<b>1'710'609.40</b>	<b>173'205.45</b>	<b>1'883'814.85</b>	<b>1'694'900.00</b>	<b>173'205.45</b>		<b>1'868'105.45</b>		<b>41'861.00</b>	<b>1'044.45</b>	<b>42'905.45</b>	<b>1'825'200.00</b>		

MM	RIASSUNTO SCHEDE INVESTIMENTI NUOVE OPERE CANALIZZAZIONI	Credito concesso	saldo 31.12.2017	Investimenti lordi 2018	Investimenti al 31.12.2018	No. di conto	* AMMORTAMENTO A PARTIRE DALL'ANNO SUCCESSIVO LA CONCLUSIONE DELL'OPERA
30/07+1	Canalizzazione Sotto Carà	311'000.00	237'258.75	-	237'258.75	771.501.15	B = VALORE FINALE A BILANCIO AL 31.12.2017
41/10	Fognatura tratta di PGS sez. Cimo	22'000.00	41'671.55	-	41'671.55	ex 771.501.18	D = B + C
38/10	Opere di PGS zona Campia-Iseo	240'000.00	242'629.35	-	242'629.35	ex 771.501.21	E = ALIQUOTE ART. 13 RGFLOC
33/11	Fognatura Gaggio-Cugnola	200'000.00	111'415.00	-	111'415.00	ex 771.501.22	F = A * E
delega	Progetto canalizzazione via S.Maurizio	11'880.00	11'880.00	-	11'880.00	ex 771.501.23	G = ADEGUAMENTO AMMORTAMENTO PER OTTENERE
26/14	Opere PGS Belvedere-Mött	725'000.00	500'771.75	15'471.50	516'243.25	771.501.24	SALDI RESIDUI ARROTONDATI A FR. 100
16/14	Opere PGS via Porèra Cimo	57'000.00	55'600.15	-	55'600.15	ex 771.501.25	
21/15	Opere PGS Cimo - tratta 506-508	155'000.00	95'412.55	-	95'412.55	771.501.26	# dagli investimenti netti 2018 sono stati dedotti i
da pres.	Opere PGS via Cademario	0.00	-	28'909.25	28'909.25	771.501.88	
da pres.	Sostituzione infrastrutture zona Righetto	0.00	-	3'987.85	3'987.85		
diversi	Contributi investimenti CDALED	501'909.50	563'082.70		563'082.70	771.562.05	contributi PGS sezioni Bosco L. e Iseo incassati nel 2018 pari a CHF 32'821.30
15/05	Credito risanamento CDALED	421'062.00	421'062.50	-	421'062.50	771.562.06	
diversi	Contributi investimenti CDALED (MM 2011)	217'411.90	139'364.80	2'510.50	141'875.30	771.562.07	
diversi	Contributi investimenti CDALED (MM 2010)	506'534.10	425'011.50	13'254.60	438'266.10	771.562.08	
diversi	Contributi investimenti CDALED (MM 2012)	508'505.40	131'511.90	117'741.55	249'253.45	771.562.09	
diversi	Contributi investimenti CDALED (MM 2013)	15'864.50	17'544.80	-	17'544.80	771.562.10	
diversi	Contributi investimenti CDALED (MM 2014)	4'534.00	4'534.00	907.90	5'441.90	771.562.11	
diversi	Contributi investimenti CDALED (MM 2015)	75'189.60	30'888.00	4'394.80	35'282.80	771.562.12	
diversi	Contributi investimenti CDALED (M 2016)	53'033.00	27'156.00	-	27'156.00	771.562.13	
M CDALED	Contributi CDALED - investimenti M 2017	0.00	-	30'493.05	30'493.05	771.562.14	
M CDALED	Contributi CDALED - inv. M + Deleghe 2018	0.00	-	12'174.60			
	Contributi di costruzione provvisori PGS		-1'599'490.55	-	-1'632'311.85	771.610.01	
	QP integrazione Cons. Medio Cassarate		-119'889.00	-	-119'889.00	771.662.01	
diversi	Sussidi opere di canalizzazione		-370'609.00	-	-394'427.85	771.661.02	
	<b>Totale generale schede investimenti particolari</b>	<b>4'025'924.00</b>	<b>966'806.75</b>	<b>173'205.45</b>	<b>1'127'837.60</b>		

**1.3 INVESTIMENTI IN BENI AMMINISTRATIVI (prima degli ammortamenti)**

	<b>Consuntivo 2018</b>	Preventivo 2018	Consuntivo 2017
Uscite	<b>4'349'322.70</b>	8'236'242.00	1'929'509.80
Entrate	<b>-263'582.17</b>	-301'348.00	-377'595.35
Onere netto	<b>4'085'740.53</b>	7'934'894.00	1'551'914.45
Minor onere rispetto al preventivo 2018		3'849'153.47	-0.49

Le principali uscite per investimenti in beni amministrativi registrate nel 2018 sono state le seguenti:

▪ CHF	359'894.85	MM 2014-07	Progettazione definitiva CM Ciosso Soldati
▪ CHF	182'993.50	MM 2018-11	Nuovo posteggio pubblico P36 (Cimo)
▪ CHF	213'194.50	MM 2015-23	Credito quadro manutenzione strade 2016-2019
▪ CHF	1'039'327.55	MM 2017-18 e 2018-18	Struttura prefabbricata istituto scolastico
▪ CHF	928'477.75	MM 2017-15 e 2018-17	Ristrutturazione scuola elementare
▪ CHF	251'985.05	MM 2017-16	Concorso progettazione Nuova scuola infanzia
▪ CHF	339'237.95	MM 2016-15	Realizzazione posteggio pubblico P5

Le entrate principali per investimenti in beni amministrativi registrate nel 2018 riguardano:

▪ CHF	16'871.10	MM 2007-30	Contributi di miglioria Sotto Carà
▪ CHF	32'821.30		Contributi PGS
▪ CHF	22'663.35		Sussidi TI diversi fognatura
▪ CHF	50'820.00		Sussidi Fondo SPORT TOTO
▪ CHF	135'094.92		Prelevamento dal fondo FER per investimenti propri

L'elenco completo ed esaustivo delle opere realizzate è esposto a pag. 48.

Contemporaneamente all'approvazione dei conti consuntivi chiediamo al Consiglio comunale di ratificare la cancellazione dei seguenti crediti d'investimento e la chiusura dei relativi conti:

1. MM 2011-16 Zone 30 Sezione di Bioggio (conto no.: 661.501.02)

Credito votato	80'000.00
Credito utilizzato	-76'200.25
Credito residuo	3'799.75

2. MM 2017-16 Concorso di progettazione nuova scuola infanzia (conto no.: 220.503.13)

Credito votato	265'000.00
Credito utilizzato	-251'985.05
Sorpasso (inferiore al 10% - art. 168 cpv. 2 LOC)	-7'893.40

3. MM 2012-02 Nuove infrastrutture CSR(conto no.: 334.506.04 – ex 334.506.01)

Credito votato	117'000.00
Credito utilizzato	-102'706.90
<hr/>	
Credito residuo	14'293.10
<hr/>	

4. MM 2017-12 Variante di PR impianti solari (conto no. 779.581.14)

Credito votato	5'000.00
Credito utilizzato	-1'627.05
<hr/>	
Credito residuo	3'372.95
<hr/>	

5. MM 2017-14 Cons. scol. AM risanamento tetto e mis. disabili (conto no. 221.562.01)

Credito votato	24'981.00
Credito utilizzato	-20'906.50
<hr/>	
Credito residuo	4'074.00
<hr/>	

Per quanto concerne il sorpassi al punti 2, secondo i disposti della LOC (art. 168), il credito suppletorio deve essere chiesto se il sorpasso accertato è almeno il 10% del credito originario e superiore a CHF 20'000.--. Per i sorpassi inferiori è sufficiente chiedere la ratifica ad opera terminata che proponiamo in questa sede, con il dispositivo d'approvazione del presente messaggio.

Vi informiamo inoltre che al 31.12.2018 chiuderemo dei crediti attivati per delega dal Municipio, secondo i disposti dell'art. 9 cpv. 2 del Regolamento organico comunale vigente.

Precisamente si tratta di:

- Nuovo passaggio pedonale strada regina, con una spesa complessiva finale di CHF 46'731.90 esposta al conto investimenti no. 662.501.87;
- Allargamento accesso strada Prelongio con una spesa complessiva di CHF 23'922.00 esposta al conto investimenti no. 557.501.91;

chiudendo nel contempo i relativi conti contabili.

**RICAPITOLAZIONE CONSUNTIVO  
INVESTIMENTI  
PER GENERE DI CONTO**



CONSUNTIVO SECONDO LA CLASSIFICAZIONE ISTITUZIONALE  
PER L'ANNO 2018

RICAPITOLAZIONE PER GENERE DI CONTO

CONTO	%	DESCRIZIONE DEL CONTO	CONSUNTIVO 2018	PREVENTIVO 2018
<b>5</b>	<b>100.00</b>	<b>USCITE INVEST. BENI AMMINISTRATIVI</b>	<b>4'349'322.70</b>	<b>0.00</b>
<b>50</b>	<b>82.34</b>	<b>INVESTIMENTI IN BENI AMMINISTRATIVI</b>	<b>3'581'321.30</b>	<b>0.00</b>
500	0.55	TERRENI NON EDIFICATI	23'934.45	0.00
501	25.47	OPERE DEL GENIO CIVILE	1'107'806.65	0.00
503	55.88	COSTRUZIONI EDILI	2'430'593.75	0.00
506	0.44	MOBILI, MACCHINE, VEICOLI ATTREZZATURE, INSTALLAZIONI	18'986.45	0.00
<b>56</b>	<b>14.31</b>	<b>CONTRIBUTI PROPRI</b>	<b>622'361.50</b>	<b>0.00</b>
562	14.31	COMUNI E CONSORZI COMUNALI	622'361.50	0.00
<b>58</b>	<b>3.35</b>	<b>ALTRE USCITE DA ATTIVARE</b>	<b>145'639.90</b>	<b>0.00</b>
581	3.35	USCITE DI PIANIFICAZIONE	145'639.90	0.00



CONSUNTIVO SECONDO LA CLASSIFICAZIONE ISTITUZIONALE  
PER L'ANNO 2018

RICAPITOLAZIONE PER GENERE DI CONTO

CONTO	%	DESCRIZIONE DEL CONTO	CONSUNTIVO 2018	PREVENTIVO 2018
<b>6</b>	<b>100.00</b>	<b>ENTRATE INVEST. BENI AMMINISTRATIVI</b>	<b>263'582.17</b>	<b>0.00</b>
<b>61</b>	<b>20.68</b>	<b>CONTRIBUTI ED INDENNITA'</b>	<b>54'503.90</b>	<b>0.00</b>
610	20.68	CONTRIBUTI D'UTILIZZAZIONE E INDENNITA' PER BENEFICI	54'503.90	0.00
<b>62</b>	<b>0.19</b>	<b>RIMBORSI DI PRESTITI E PARTECIPAZIONI AMMINISTRATIVI</b>	<b>500.00</b>	<b>0.00</b>
625	0.19	ISTITUZIONI PRIVATE	500.00	0.00
<b>66</b>	<b>79.13</b>	<b>CONTRIBUTI PER INVESTIMENTI PROPRI</b>	<b>208'578.27</b>	<b>0.00</b>
661	79.13	CANTONI	208'578.27	0.00
<b>68</b>	<b>0.00</b>	<b>RIPORTO DEGLI AMMORTAMENTI</b>	<b>0.00</b>	<b>0.00</b>
681	0.00	BENI AMMINISTRATIVI: AMMORTAMENTI ORDINARI	0.00	0.00



CONSUNTIVO SECONDO LA CLASSIFICAZIONE ISTITUZIONALE  
PER L'ANNO 2018

RICAPITOLAZIONE PER GENERE DI CONTO

CONTO	%	DESCRIZIONE DEL CONTO	CONSUNTIVO 2018	PREVENTIVO 2018
7	100.00	USCITE PER INVESTIMENTI IN BENI PATRIMONIALI	187'145.45	0.00
70	100.00	INVESTIMENTI IN BENI PATRIMONIALI	187'145.45	0.00
703	100.00	COSTRUZIONI EDILI	187'145.45	0.00

INVESTIMENTO / OPERA	MM	DATA	CONTO CONTABILE	CREDITO	UTILIZZO CREDITO 31.12.2017	USCITE 2018	ENTRATE 2018	INV. NETTI 2018	SALDO CREDITO 31.12.2018 *
CONVENZIONE ALLARGAMENTO STRADA MAPP. 25 RFD	16/99	27.09.1999	662.501.25	3'000	-411.20	-	-	-	2'588.80
SEGNALETICA ZONE INDUSTRIALI	3/2003	17.11.2003	662.506.05	84'200	-32'419.65	-	-	-	51'780.35
PERCORSO DIDATTICO MONUMENTI STORICI	12.2/2004	27.09.2004	330.509.01	35'000	-21'533.65	-	-	-	13'466.35
ACQUISTO SEDIME FORMAZIONE MARCIAPIEDE ACR	05/2005	21.03.2005	662.500.04 (ex 662.500.02)	4'000	-3'611.05	-	-	-	388.95
SIT - SISTEMA DI INFORMAZIONE TERRITORIALE	31/2005	19.12.2005	002.506.01	205'000	-125'429.85	-2'692.50	-	-2'692.50	76'877.65
VARIANTE DI PR STRADA ACCESSO AEROPORTO DA NORD	25/2007	07.04.2008	779.581.04	40'000	-19'895.20	-	-	-	20'104.80
<b>STRADA SOTTO CARA'</b>	<b>2007-30+2013-12</b>	<b>17.12.2007</b>	<b>662.501.59</b>	<b>1'022'000</b>	<b>-1'104'811.20</b>	<b>-</b>	<b>-</b>	<b>-</b>	<b>-82'811.20</b>
SOSTIT. FOGNATURA SOTTO CARA'	2007-30	17.12.2007	771.501.15	311'000	-237'258.75	-	-	-	73'741.25
SISTEMAZIONE RETE SENTIERI PEDONALI	08/2008	07.04.2008	333.500.03	220'000	-171'550.10	-23'934.45	-	-23'934.45	24'515.45
VARIANTE PR ZONA MULINI	31/2008	22.12.2008	779.581.06	26'000	-12'683.40	-	-	-	13'316.60
COMPRAVENDITA SCORPORI VIA SAN MAURIZIO	20/2009	15.06.2009	110.581.05	10'000	-7'158.40	-	-	-	2'841.60
SISTEMAZIONE PASSAGGIO SAN MAURIZIO	20/2009	15.06.2009	333.500.01	15'000	-5'272.40	-	-	-	9'727.60
PROGETTAZIONE DEFINITIVA PIAZZE RACCOLTA RIFIUTI	29/2010	29.11.2010	772.501.11 (ex 772.506.02)	80'000	-62'307.30	-	-	-	17'692.70
PROGETTO SISTEMAZIONE VIA CADEMARIO-VIA S.MAURIZIO	31/2010	29.11.2010	662.501.68	115'000	-93'630.60	-	-	-	21'369.40
ZONE 30 SEZIONE BIOGGIO	2011-16	16.05.2011	661.501.02	80'000	-76'200.25	-	-	-	3'799.75
MODERAZIONE TRAFFICO STRADE	2011-17	16.05.2011	661.501.01	425'000	-116'913.00	-17'819.00	-	-17'819.00	290'268.00
NUOVE INFRASTRUTTURE CSR	2012-02	26.03.2012	334.506.04 (ex 334.506.01)	117'000	-102'706.90	-	-	-	14'293.10
VARIANTE DI PR - SEZIONE ISEO	2012-04	27.02.2012	779.581.09	98'000	-45'684.00	-11'880.00	-	-11'880.00	40'436.00
PROGETTO DEFINITIVO RETE TRAM LUGANESE	2012-08	26.03.2012	662.562.03	700'000	-7'436.45	-	-	-	692'563.55
SISTEMAZIONE CIMITERO BIOGGIO	2013-03	22.04.2013	774.503.10 (ex 774.503.03)	542'000	-423'602.00	-	-	-	118'398.00
PROGETTAZIONE DEFINITIVA CM CIOSSO SOLDATI	2014-07	19.05.2014	002.503.07 e 002.703.00	1'020'000	-139'895.35	-359'894.85	-	-359'894.85	520'209.80
VARIANTI DI PR DIVERSE	2014-08	19.05.2014	779.581.10	135'000	-68'703.20	-5'582.95	-	-5'582.95	60'713.85
<b>CONTRIBUTI SISTEMAZIONE RIALE SOTTOMURATA</b>	<b>2014-17</b>	<b>10.11.2014</b>	<b>775.562.22 (ex 775.562.03)</b>	<b>31'500</b>	<b>-46'549.65</b>	<b>-</b>	<b>-</b>	<b>-</b>	<b>-15'049.65</b>
RISANAMENTO PONTE CASE DEL GATTO	2014-18	10.11.2014	662.501.79	250'000	-179'497.10	-70'242.90	-	-70'242.90	260.00
RISANAMENTO MANUFATTO VIA RIGHETTO	2014-24	15.12.2014	662.501.78	90'000	-7'020.00	-57'115.60	-	-57'115.60	25'864.40
TRATTA 56-62 SP PGS ZONA BELVEDERE-MOTT	2014-26	15.12.2014	771.501.24	725'000	-500'771.75	-15'471.50	-	-15'471.50	208'756.75
PARTECIPAZIONE PTL-PAL 2014/2033	2014-28	15.12.2014	662.562.04 (ex 662.562.03)	7'344'000	-1'572'480.00	-419'040.00	-	-419'040.00	5'352'480.00
PROGETTAZIONE DEFINITIVA RISANAMENTO SCUOLA ELEMENTARE	2015-18	16.11.2015	221.503.11	227'000	-142'862.60	-	-	-	84'137.40
<b>SOSTITUZIONE CANALIZZAZIONE TRATTO PGS 506-508 (Cimo)</b>	<b>2015-21</b>	<b>16.11.2015</b>	<b>771.501.26</b>	<b>92'000</b>	<b>-95'029.70</b>	<b>-</b>	<b>-</b>	<b>-</b>	<b>-3'029.70</b>
<b>SISTEMAZIONE PAVIMENTAZIONE POSTEGGIO TRATTO PGS 506-508 (Cimo)</b>	<b>2015-21</b>	<b>16.11.2015</b>	<b>662.501.80</b>	<b>63'000</b>	<b>-34'620.70</b>	<b>-30'000.00</b>	<b>-</b>	<b>-30'000.00</b>	<b>-1'620.70</b>
SISTEMAZIONE SPAZI ESTERNI ORATORIO SANTA MARIA IMMACOLATA E MESSA IN SICUREZZA	2015-22	16.11.2015 18.12.2017	662.501.84	222'536	-182'536.10	-3'000.00	-	-3'000.00	37'000.00
CREDITO QUADRO MANUTENZIONE STRADE 2016-2019	2015-23	16.11.2015	662.501.82	700'000	-231'785.15	-213'194.50	-	-213'194.50	255'020.35
SISTEMAZIONE PIAZZA CAMPANILE CHIESA BIOGGIO	2015-24	16.11.2015	662.501.83	120'000	-26'822.00	-61'180.70	-	-61'180.70	31'997.30
RINNOVAMENTO CATASTALE M.U. COMUNE DI BIOGGIO	2016-06	04.04.2016	110.581.12	182'000	-15'000.00	-82'000.00	-	-82'000.00	85'000.00
COLLEG. PEDONALE/CICLABILE PERCORSO REGIONALE R6	2016-07	04.04.2016	662.501.81	655'000	-8'370.00	-	-	-	646'630.00
DEMOLIZIONE CORPI ACCESSORI CIOSSO SOLDATI (MAPP.461-1)	2016-14	19.12.2016	002.503.12 e 002.703.01	150'000	-118'855.95	-14'396.10	-	-14'396.10	16'747.95
REALIZZAZIONE POSTEGGIO PUBBLICO P5	2016-15	19.12.2016	662.501.86	635'000	-294'140.60	-339'237.95	-	-339'237.95	1'621.45
RIQUALIFICA PERCORSO DIDATTICO E REPERTI ARCHEOLOGICI	2016-16	19.12.2016	333.506.09	100'000	-4'800.00	-14'293.95	-	-14'293.95	80'906.05
VARIANTE DI PR IMPIANTI TELEFONIA MOBILE	2017-11	12.06.2017	779.581.13	5'000	-1'627.00	-	-	-	3'373.00
VARIANTE DI PR IMPIANTI SOLARI	2017-12	12.06.2017	779.581.14	5'000	-1'627.05	-	-	-	3'372.95
RISTRUTTURAZIONE SCUOLA ELEMENTARE	2017-15	12.06.2017 08.10.2018	221.503.14	5'180'000	-4'860.00	-928'477.75	-	-928'477.75	4'246'662.25
<b>CONCORSO PROGETTAZIONE NUOVA SCUOLA INFANZIA</b>	<b>2017-16</b>	<b>29.05.2017</b>	<b>220.503.13</b>	<b>265'000</b>	<b>-20'908.35</b>	<b>-251'985.05</b>	<b>-</b>	<b>-251'985.05</b>	<b>-7'893.40</b>
STRUTTURA PREFABBRICATA ISTITUTO SCOLASTICO	2017-18	12.06.2017 08.10.2018	221.503.15	1'077'000	-16'809.00	-1'039'327.55	-	-1'039'327.55	20'863.45
AGGIORNAMENTO/ADEGUAMENTO PR (Lst)	2017-24	18.12.2017	779.581.15	63'000	-	-43'697.15	-	-43'697.15	19'302.85
NUOVO POSTEGGIO PUBBLICO P36 (cimo)	2018-11	14.05.2018	662.501.89	397'000	-	-182'993.50	-	-182'993.50	214'006.50
RISANAMENTO ILLUMINAZIONE PUBBLICA (IP)	2018-13	08.10.2018	886.506.13	705'000	-	-	-	-	705'000.00
PROGETTO SMART CITY CITTA' INTELLIGENTE	2018-14	08.10.2018	886.506.13	210'000	-	-	-	-	210'000.00
ACQUISTO SCORPORO MAPP. 538-3 (Cimo)	2018-15	08.10.2018	662.500.06	3'500	-	-	-	-	3'500.00
PROGETTAZIONE DEFINITIVA NUOVA SI	2018-16	08.10.2018	220.503.17	550'000	-	-72.80	-	-72.80	549'927.20
RISTRUTTURAZIONE CD3 (MM da ripresentare)			557.503.18						
OPERE PGS VIA CADEMARIO	DA PRES.		771.501.88		-	-28'909.25	-	-28'909.25	-28'909.25
SOSTITUZIONE INFRASTRUTTURE RIGHETTO	DA PRES.		771.501.90		-	-3'987.85	-	-3'987.85	-3'987.85
PROGETTO SISTEMAZIONE STRADA VIA RIGHETTO	DELEGA	2013	662.501.73	4'871	-4'870.80	-	-	-	-
PROGETTO SISTEMAZIONE STRADA VIA RENERA	DELEGA	2011	662.501.74	5'778	-5'778.00	-	-	-	-
INDAGINE STRADA VIA PIANON	DELEGA	2012	662.501.75	10'490	-10'489.60	-	-	-	-
PROGETTO CANALIZZAZIONE VIA S. MAURIZIO	DELEGA	2012	771.501.23	11'880	-11'880.00	-	-	-	-
VARIANTE DI PR NUOVA STRADA LOGASC-CIMO	DELEGA	2015	779.581.11	24'350	-21'870.00	-2'479.80	-	-2'479.80	-
SOSTITUZIONE PROGRAMMI INFORMATICI	DELEGA	2016	002.506.10 (ex 002.505.10)	26'538	-26'537.95	-	-	-	-
RILIEVI EDIFICI PUBBLICI	DELEGA	2017	002.589.00	26'650	-26'650.00	-	-	-	-
FINANZIAMENTO PERCORSI CICLABILI DEL LUGANESE (1. tappa)	DELEGA	2016	662.562.23	69'000	-46'000.00	-23'000.00	-	-23'000.00	-
NUOVA PISTA PATTINAGGIO GIAZZ IN DI PRE	DELEGA	2017	334.506.12	9'990	-7'990.00	-2'000.00	-	-2'000.00	-
RISTRUTTURAZIONE CASA COMUNALE BIOGGIO	DELEGA	2017	002.503.16	23'585	-	-23'585.10	-	-23'585.10	-



NUOVO PASSAGGIO PEDONALE STRADA REGINA	DELEGA	2018	662.501.87	46'732	-	-46'731.90	-	-46'731.90	-
COLLEGAMENTO CICLOPEDONALE	DELEGA	2016	662.501.94	14'000	-	-14'000.00	-	-14'000.00	-
ALLARGAMENTO ACCESSO STRADA PRELONGIO	DELEGA	2017	662.501.91	23'922	-	-23'922.00	-	-23'922.00	-
FORMAZIONE ECOCENTRO	DELEGA	2017	772.506.15		-		-	-	-
CONTRIBUTI INVESTIMENTI CONSORZIO DEPURAZIONE	vecchi MM+ 25.2-26.2/04 - 19/05 20-21-22/2006 13-14-21/2008	06.11.2006	771.562.05 (ex 771.562.01 + 771.562.02)	664'253	-563'082.70		10'658.85	10'658.85	111'829.30
CONTRIBUTI INVESTIMENTI CDALED (MM 2010)	28-33-34/2010	diversi	771.562.08	506'534	-425'011.50	-13'254.60		-13'254.60	68'268.00
CONTRIBUTI INVESTIMENTI CDALED (MM 2011)	02-03-04-05-06-07-09-10-11-21-24-36-39-46/2011	diversi	771.562.07	226'649	-139'364.80	-2'510.50	-	-2'510.50	84'773.60
CONTRIBUTI INVESTIMENTI CDALED (MM 2012)	12-16-35-36-39-40/2012	diversi	771.562.09	508'505	-131'511.90	-127'244.90	-	-127'244.90	249'748.60
CONTRIBUTI INVESTIMENTI CDALED (MM 2015)	2014-12	10.11.2014	771.562.11	11'425	-4'534.00	-907.90	-	-907.90	5'982.95
CONTRIBUTI INVESTIMENTI CDALED (MM 2015)	2015-08+2015-26	18.05.2015 16.11.2015	771.562.12	75'190	-30'888.00	-4'394.80	-	-4'394.80	39'906.80
CONTRIBUTI INVESTIMENTI CDALED (M CDALED 2016)	diversi		771.562.13	53'033	-27'156.00	-	-	-	25'877.00
CONTRIBUTI INVESTIMENTI CDALED (MM 2017)	diversi		771.562.14	32'618	-	-30'493.05	-	-30'493.05	2'125.25
<b>CONTRIBUTI INVESTIMENTI (M CDALED 2018)</b>	<b>delega Delegazione consortile</b>		<b>771.562.15</b>	<b>10'128</b>	<b>-</b>	<b>-12'174.60</b>	<b>-</b>	<b>-12'174.60</b>	<b>-2'046.70</b>
CONTRIBUTI INVESTIMENTI CONS.DEP.ACQUE MAGLIASINA	2014-12/2014	10.11.2014	771.562.20 (ex 771.562.13)	75'786	-	-	-	-	75'786.00
CONTRIBUTI CONSORZIO SISTEMAZIONE FIUME VEDEGGIO	2007-13	26.11.2007	775.562.21 (ex 775.562.01)	1'322'100	-1'234'560.00	-	-	-	87'540.00
CONS.SCOL.AM RISAN. TETTO E MIS. DISABILI	2012-15	10.12.1904	221.562.01	24'981	-20'906.50	-	-	-	4'074.00
CONTRIBUTI COSTRUZIONE PROVVISORI PGS			771.610.01		1'599'490.55	-	32'821.30	32'821.30	1'632'311.85
SUSSIDI TI DIVERSI FOGNATURE			771.661.02 (ex 771.661.19)		370'609.00	-	22'663.35	22'663.35	393'272.35
SUSSIDI FONDO SPORT TOTO			333.661.01				50'820.00	50'820.00	50'820.00
CONTRIBUTI DI MIGLIORIA CA DA BREN	2009-19		662.610.06		11'025.90	-	51.60	51.60	11'077.50
CONTRIBUTI DI MIGLIORIA VIA SERTA	16/2007	26.11.2007	662.610.08		186'520.40	-	3'625.15	3'625.15	190'145.55
CONTRIBUTI DI MIGLIORIA CASE DI SOTTO e DI SOPRA	2010-26	29.11.2010	662.610.09		24'904.00	-	237.20	237.20	25'141.20
CONTRIBUTI DI MIGLIORIA PIAZZA GIRO PIANAZZO	2010-13		662.610.05		32'243.25	-	897.55	897.55	33'140.80
CONTRIBUTI DI MIGLIORIA STRADA SOTTO CARA'	2007-30		662.610.10	-	404'011.20	-	16'871.10	16'871.10	420'882.30
PRESTITO A CONS. ALAMBICCO BOSCO L.	2013-24	18.11.2013	880.625.01 (ex 880.625.01)	5'000	2'000.00	-	500.00	500.00	2'500.00
PRELEVAMENTO DA FONDO FER PER INVESTIMENTI PROPRI			886.661.03 (ex 886.661.02)		475'963.05	-	135'094.92	-	611'057.97

\* sorpasso di credito (-), disponibilit  residua (+)

4'547'127.00 -274'241.02

- inv. In beni patrim.  
Investimenti lordi in  
beni amm.

-187'145.45

4'359'981.55

Totale investimenti netti  
in beni amministrativi al  
31.12.2018

4'085'740.53

## 1.4 BILANCIO

L'avanzo di gestione corrente 2018 di CHF 33'287.38 è indicato al conto no. 291.01, avanzo d'esercizio dell'anno di gestione ma, in realtà, viene poi capitalizzato con l'apertura della contabilità nell'anno 2019, in aumento del conto no. 290.01, avanzi d'esercizio anni precedenti.

L'aumento complessivo della somma di bilancio, pari a CHF 9'297'835.00 (+ 23.37%), è da attribuire principalmente ai seguenti movimenti:

### Attivo

➤ Aumento dei beni patrimoniali	+ CHF	8'023'935.00
➤ Aumento dei beni amministrativi	+ CHF	1'273'900.00
	+ CHF	<u>9'297'835.00</u>

### Passivo

◆ Aumento del capitale dei terzi	+ CHF	9'259'347.83
◆ Aumento dei finanziamenti speciali	+ CHF	5'199.79
◆ Aumento del capitale proprio	+CHF	33'287.38
	+ CHF	<u>9'297'835.00</u>

#### 1.4.1 Attivo

All'attivo, per quanto concerne i beni patrimoniali, occorre precisare quanto segue:

- L'aumento della liquidità – gruppo 10 (+ CHF 8'855'150.57) è dovuto a maggiori saldi finali dei conti correnti Banca dello Stato e Banca Raiffeisen generati dal prestito contratto il 21 marzo di 8,0 mio di franchi e della diminuzione del saldo del conto corrente postale con una variazione di – CHF 1'163'517.04.
- La diminuzione dei crediti - gruppo 11 (- CHF 966'172.44) riguarda principalmente la diminuzione dei crediti d'imposta (- CHF 1'107'676.84), dei debitori tassa rifiuti (- CHF 133'150.40, dei debitori diversi (- CHF 56'292.50), dei debitori tasse ufficio tecnico (- CHF 58'487.75) e compensate da un aumento del debito dell'AAP nei confronti del Comune (+ CHF 433'644.83).
- L'aumento della sostanza finale degli investimenti in beni amministrativi di CHF 1'065'000.-- (gruppo 14), l'aumento dei contributi per investimenti di CHF 191'400.-- (gruppo 16) e l'aumento delle altre uscite attivate di CHF 18'000.-- (gruppo 17) sono in relazione alla riattivazione a bilancio degli investimenti e alla contabilizzazione degli ammortamenti;

#### 1.4.2 Passivo

Al passivo presentiamo la situazione dei conti seguenti:

- ◆ *conto no. 200.00 Fornitori*: il saldo finale di CHF 1'028'797.15 riguarda i pagamenti di fine anno il cui addebito è avvenuto dopo il 31.12.2018.
- ◆ *conto no. 200.02 Creditori*: presenta un saldo finale di CHF 439'519.18 e riguarda le fatture a nostro carico relative al 2018 ma pagate nel periodo successivo.
- ◆ *conto no. 206.01 c.c. Stato-Comune*: rispetto al debito di inizio anno (CHF 442'424.40), a fine 2018 risulta un saldo nei confronti del Cantone di CHF 431'688.15. Questo impegno è stato assolto a gennaio 2019.
- ◆ *conto no. 221.18 Migros Pensionskasse*: si tratta del nuovo prestito contratto il 21 marzo 2018 di CHF 8,0 mio. (cfr. elenco debiti).
- ◆ *conto no. 259.02 Altri transitori passivi*: in questo conto sono registrate le valutazioni delle fatture da pagare dell'anno in esame, già comunque imputate ai relativi conti di gestione

corrente e al residuo dei contributi (PGS e Cmi) da incassare al 31.12.2018. Il totale dei TP ammonta a CHF 951'993.04.

- ◆ *conto no. 259.03 Contributo di livellamento*: si tratta dell'"accantonamento 2018" di CHF 1'050'000.--, come citato in precedenza.
- ◆ *Conti no. 290.01 e 291.01 "Avanzi d'esercizio"*: la variazione di + CHF 33'287.38 (avanzo d'esercizio 2018) determina l'aumento del capitale proprio dello stesso importo

### **1.4.3 Debito pubblico**

Il debito pubblico è costituito dalla differenza fra il totale dei debiti (capitale di terzi e finanziamenti speciali) ed il valore dei beni patrimoniali allibrati a bilancio. Poiché il valore dei beni patrimoniali supera il capitale dei terzi, risulta un debito pubblico positivo (indicato con il segno meno).

Il "debito pubblico positivo" risultante al 31.12.2018 è pari a – CHF 540'810.44 con una variazione del 69.6% rispetto al debito pubblico al 31.12.2017 (CHF – 1'781'423.06). In pratica la variazione del debito pubblico è data dall'avanzo generale di CHF 1'240'612.62 esposto a pag. 6 e 7.

<b>RIASSUNTO DEL BILANCIO</b>
-------------------------------

<b>1. ATTIVO</b>	<b>31.12.18</b>	<b>31.12.17</b>	<b>Variaz.%</b>
Beni patrimoniali	34'042'787.17	26'018'852.17	30.84%
Beni amministrativi	14'351'808.00	13'077'908.00	9.74%
Eccedenza passiva	0.00	0.00	0.00%
<b>TOTALE ATTIVI</b>	<b><u>48'394'595.17</u></b>	<b><u>39'096'760.17</u></b>	23.78%

<b>2. PASSIVO</b>			
Capitale dei terzi	32'692'752.47	23'433'404.64	39.51%
Finanziamenti speciali	809'224.26	804'024.47	0.65%
Capitale proprio	14'892'618.44	14'859'331.06	0.22%
<b>TOTALE PASSIVI</b>	<b><u>48'394'595.17</u></b>	<b><u>39'096'760.17</u></b>	23.78%

### DEBITO PUBBLICO – art. 161 LOC

	<b>31.12.18</b>	<b>31.12.17</b>	<b>Variaz.%</b>
Capitale dei terzi	32'692'752.47	23'433'404.64	39.51%
+ Finanziamenti speciali	809'224.26	804'024.47	0.65%
<b>Totale</b>	<b><u>33'501'976.73</u></b>	<b><u>24'237'429.11</u></b>	38.22%
./. Beni patrimoniali	-34'042'787.17	-26'018'852.17	30.84%
<b>(DEBITO PUBBLICO FINALE)</b>	<b><u>-540'810.44</u></b>	<b><u>-1'781'423.06</u></b>	-69.64%

## 1.5. CONTO DEI FLUSSI DI CAPITALE



**ORIGINE DEI MEZZI LIQUIDI** **13'382'115.37**

**Mezzi liquidi originati dall'autofinanziamento**

Avanzo d'esercizio	33'287.38	
Ammortamenti amministrativi	0.00	
<b>Autofinanziamento (secondo la definizione art. 161 cpv. 2 LOC)</b>		<b>33'287.38</b>

**Mezzi liquidi originati dalla diminuzione dei beni patrimoniali** **1'018'361.02**

Diminuzione dei crediti	966'172.44	
Diminuzione transitori attivi	52'143.13	
Diminuzione dei beni patrimoniali	45.45	

**Mezzi liquidi originati dall' aumento del capitale di terzi** **9'264'547.62**

Aumento debiti a medio e lungo termine	8'000'000.00	
Aumento debiti per gestioni speciali	1'926.40	
Aumento transitori passivi	733'395.93	
Aumento finanziamenti speciali	5'199.79	
Aumento degli impegni correnti	524'025.50	

**Mezzi liquidi affluiti come entrate per investimenti amministrativi** **3'065'919.35**

**IMPIEGO DEI MEZZI LIQUIDI** **4'526'964.80**

**Mezzi liquidi impiegati in aumento dei beni patrimoniali** **187'145.45**

Aumento dei beni patrimoniali	187'145.45	
-------------------------------	------------	--

**Mezzi liquidi impiegati per rimborsare capitale di terzi** **0.00**

**Mezzi liquidi impiegati quali uscite di investimenti amministrativi** **4'339'819.35**

**AUMENTO DEI MEZZI LIQUIDI** **8'855'150.57**

<b>Mezzi liquidi iniziali (01.01)</b>	<b>4'107'584.01</b>	
<b>Mezzi liquidi finali (31.12)</b>	<b>12'962'734.58</b>	



**VARIAZIONE DEBITO PUBBLICO 2018 / 2017**

	<b>Situazione fine 2018</b>	<b>Situazione fine 2017</b>	<b>Variazione</b>
<b>Debiti</b>			
20 Impegni correnti	1'921'299.08	1'397'273.58	524'025.50
22 Debiti a medio e lungo termine	26'500'000.00	18'500'000.00	8'000'000.00
23 Debiti per gestioni speciali	24'338.15	22'411.75	1'926.40
25 Transitori passivi	4'247'115.24	3'513'719.31	733'395.93
28 Impegni verso finanziamenti speciali	809'224.26	804'024.47	5'199.79
<b>Totale Debiti</b>	<b>33'501'976.73</b>	<b>24'237'429.11</b>	<b>9'264'547.62</b>

<b>Beni patrimoniali</b>			
10 Liquidità	12'962'734.58	4'107'584.01	8'855'150.57
11 Crediti	12'525'991.64	13'492'164.08	-966'172.44
12 Investimenti in beni patrimoniali	7'929'301.00	7'742'201.00	187'100.00
13 Transitori attivi	624'759.95	676'903.08	-52'143.13
<b>Totale beni patrimoniali</b>	<b>34'042'787.17</b>	<b>26'018'852.17</b>	<b>8'023'935.00</b>

**Debito pubblico netto -540'810.44 -1'781'423.06 1'240'612.62**

## 1.6. INDICATORI FINANZIARI

Vi presentiamo gli indicatori finanziari dall'anno 2008 all'anno 2018, come da allegato seguente.

Il giudizio sulla situazione finanziaria di un Comune va fatto esaminando la gestione corrente e il bilancio. A prima vista il dato più importante sembra essere quello del risultato della gestione corrente, ma se si tiene conto che quest'ultimo è influenzato dagli ammortamenti economici contabilizzati e che il loro ammontare può variare in modo sostanziale, se ne deduce che una misura più significativa per dare un giudizio sulla gestione corrente, è il risultato conseguito prima del carico degli ammortamenti amministrativi e cioè l'autofinanziamento.

L'autofinanziamento non è comunque ancora una grandezza che permette di dare giudizi sulla situazione finanziaria di un Comune e tanto meno di fare confronti con altri enti pubblici.

Per relativizzare il dato chiave dell'autofinanziamento si è soliti metterlo in relazione con i ricavi della gestione corrente che prende il nome di **capacità di autofinanziamento**.

Dividendo l'autofinanziamento per gli investimenti netti effettuati si ottiene il **grado di autofinanziamento**, rapporto che può assurgere addirittura ad obiettivo della gestione finanziaria qualora si dovesse decidere che gli investimenti netti debbano essere autofinanziati in una misura predefinita. In effetti è raccomandato che gli investimenti vengano autofinanziati in misura elevata, almeno tra il 50-70% e che quindi nella misura restante si ricorra all'indebitamento.

Il grado di autofinanziamento deve evidentemente essere calcolato per un periodo di più anni, poiché ad un anno di forti investimenti ne possono seguire altri con scarsi investimenti.

L'entità e il peso del **debito pubblico**, che può essere indicato calcolando il suo ammontare pro-capite, incide in modo importante sui ricavi di gestione corrente. Per questo scopo si può calcolare l'indicatore della **quota degli interessi** che mette in relazione gli interessi passivi, al netto del reddito del patrimonio, con i ricavi della gestione corrente.

La quota degli interessi può essere completata dall'indicatore della quota degli **oneri finanziari** che mette in relazione la somma di interessi e ammortamenti con i ricavi di gestione corrente.

E' utile mettere in relazione i quattro indicatori sopra descritti. Infatti un Comune con un'elevata capacità di autofinanziamento sarà in grado di conseguire un buon grado di autofinanziamento contenendo la quota degli interessi e la quota degli oneri finanziari.



**INDICATORI FINANZIARI**  
(con scala di valutazione)

Contabilita : Comune di Bioggio

N°	Tipo indicatore	Scala di valutazione	Anno : 2018	
1	<b>Copertura delle spese correnti</b> [[ricavi correnti senza accrediti interni e rversamenti – spese correnti senza addebiti interni e rversamenti) / spese correnti senza addebiti interni e rversamenti] * 100 Formula = [(4-47-49-(3-37-39)) / (3-37-39)] x 100	<i>Sufficiente-positivo</i> > 0% <i>Disavanzo moderato</i> -2,5%-0% <i>Disavanzo importante</i> < -2,5%	<b>0.2%</b>	<b>Sufficiente-positivo</b>
2	<b>Ammortamenti amministrativi (compreso quelli ad aliquota lineare) in % dei beni amministrativi</b> [Ammortamenti amministrativi ordinari e supplementari / beni amministrativi ad inizio anno senza partecipazioni] * 100 Formula = [(331+332) / (14 +16+17)] x 100		<b>21.5%</b>	
3	<b>Quota degli interessi</b> [interessi netti / ricavi correnti senza rversamenti, prelevamenti da finanziamenti speciali e accrediti interni] * 100 Formula = [(32-(42-424)) / (4-47-48-49)] x 100	<i>Bassa</i> < 2% <i>Media</i> 2% - 5% <i>Alta</i> 5% - 8% <i>Eccessiva</i> > 8%	<b>-0.5%</b>	<b>Bassa</b>
4	<b>Quota degli oneri finanziari</b> [interessi netti e ammortamenti amministrativi / ricavi correnti senza rversamenti, prelevamenti da finanziamenti speciali e accrediti interni] * 100 Formula = [(331+32-(42-424)) / (4-47-48-49)] x 100	<i>Bassa</i> < 5% <i>Media</i> 5% - 15% <i>Alta</i> 15% - 25% <i>Eccessiva</i> > 25%	<b>12.8%</b>	<b>Media</b>
5	<b>Grado di autofinanziamento</b> [autofinanziamento / investimenti netti] * 100 Formula = [(4-3+331+332+333) / (5-57-(6-67-68))] x 100	<i>Ideale</i> > 100% <i>Sufficiente - buono</i> 70% - 100% <i>Problematico</i> < 70%	<b>69.6%</b>	<b>Problematico</b>
6	<b>Capacità di autofinanziamento</b> [autofinanziamento / ricavi correnti senza rversamenti, prelevamenti da finanziamenti speciali e accrediti interni] * 100 Formula = [(4-3+331+332+333) / (4-47-48-49)] x 100	<i>Buona</i> > 20% <i>Media</i> 10% - 20% <i>Debole</i> < 10%	<b>13.5%</b>	<b>Media</b>
7	<b>Debito pubblico procapite</b> [debito pubblico / popolazione residente permanente al 31 dicembre] Formula = [(2-29-10-11-12-13) / (popolazione residente permanente al 31 dicembre)]	<i>Basso</i> < 1'000 fr. <i>Medio</i> fr. 1'000 – fr. 3'000 <i>Elevato</i> fr. 3'000 – fr. 5'000 <i>Eccessivo</i> > fr. 5'000	<b>-204</b>	<b>Basso</b>
8	<b>Quota di capitale proprio</b> [capitale proprio / totale dei passivi] * 100 Formula = [(1-19)-(2-29)) / (2)] x 100	<i>Eccessiva</i> > 40% <i>Buona</i> 20% - 40% <i>Media</i> 10% - 20% <i>Debole</i> < 10%	<b>30.8%</b>	<b>Buona</b>
9	<b>Quota di indebitamento lordo</b> [debiti a breve, medio e lungo termine e per gestioni speciali / ricavi correnti senza rversamenti, prelevamenti da finanziamenti speciali e accrediti interni] * 100 Formula = [(21+22+23) / (4-47-48-49)] x 100	<i>Molto buona</i> < 50% <i>Buona</i> 50% - 100% <i>Discreta</i> 100% - 150% <i>Alta</i> 150% - 200% <i>Critica</i> > 200%	<b>125.6%</b>	<b>Discreta</b>
10	<b>Quota degli investimenti</b> [investimenti lordi / spese di gestione corrente senza ammortamenti, rversamenti, prelevamenti da finanziamenti speciali e addebiti interni + uscite di investimento] x 100 Formula = 5 / [3+5-(331+332+333+37+38+39)] x 100	<i>Molto alta</i> > 30% <i>Elevata</i> 20% - 30% <i>Media</i> 10% - 20% <i>Ridotta</i> < 10%	<b>19.4%</b>	<b>Media</b>
11	<b>Moltiplicatore politico</b>		<b>59.0%</b>	

**INDICATORI FINANZIARI  
(diversi anni)**

**Contabilità : Comune di Bioggio**

N°	Tipo indicatore	Anno	Anno	Anno	Anno	Anno	Anno	Anno	Anno	Anno	Anno
		2009	2010	2011	2012	2013	2014	2015	2016	2017	2018
1	Copertura delle spese correnti	1.2	3.0	8.4	7.0	4.1	-0.7	2.6	0.2	0.4	0.2
2	Ammortamenti amministrativi in % sui beni amministrativi	18.5	20.5	22.8	29.6	9.4	9.5	9.8	14.6	9.0	21.5
3	Quota degli interessi	-0.5	-0.4	0.3	0.4	0.3	-0.1	-0.2	-0.3	-0.7	-0.5
4	Quota degli oneri finanziari	8.1	7.2	5.6	5.3	6.7	6.4	7.2	10.2	5.6	12.8
5	Grado di autofinanziamento	160.6	2'570.8	130.9	95.1	86.8	43.2	115.8	159.2	77.9	69.6
6	Capacità di autofinanziamento	16.7	18.5	20.2	22.8	10.3	5.8	9.8	10.6	6.7	13.5
7	Debito pubblico pro-capite	224.0	-895.0	-1'218.0	-1'122.0	-967.0	-448.0	0.0	-808.1	-672.7	-204.0
8	Quota di capitale proprio	46.9	37.4	43.4	46.6	46.6	42.4	44.1	40.6	38.0	30.8
9	Quota di indebitamento lordo	28.1	77.4	68.7	60.2	71.5	71.9	77.2	88.5	102.9	125.6
10	Quota degli investimenti	13.2	9.0	17.1	25.5	19.2	15.0	10.6	9.9	10.4	19.4
11	Moltiplicatore politico	62.5	62.5	59.0	59.0	59.0	59.0	59.0	59	59	59

## 1.7. CONCLUSIONI

Sulla base del risultato d'esercizio e dagli indicatori finanziari sopra esposti che indicano:

- |                                   |                             |
|-----------------------------------|-----------------------------|
| ▪ copertura delle spese correnti: | <b>sufficiente-positivo</b> |
| ▪ quota degli interessi:          | <b>bassa</b>                |
| ▪ quota degli oneri finanziari:   | <b>media</b>                |
| ▪ grado di autofinanziamento:     | <b>problematica</b>         |
| ▪ capacità di autofinanziamento:  | <b>media</b>                |
| ▪ debito pubblico pro capite:     | <b>basso</b>                |
| ▪ quota di capitale proprio:      | <b>buona</b>                |
| ▪ quota di indebitamento lordo:   | <b>discreta</b>             |
| ▪ quota degli investimenti:       | <b>media</b>                |

possiamo affermare che l'esercizio 2018 si è chiuso con un buon risultato. Le finanze del Comune risultano molto sane e con un capitale proprio tale da conferire una certa sicurezza per il prossimo futuro. A complemento delle informazioni contenute nel presente Messaggio, alleghiamo a pag. 150 l'evoluzione finanziaria dal 2000 al 2018 indicante le risorse del Comune.

L'esecutivo comunale si è imposto di gestire le finanze del Comune seguendo i principi della legalità, dell'equilibrio finanziario, della parsimonia, dell'economicità, della causalità e della compensazione dei vantaggi, previsti dal Regolamento cantonale sulla gestione finanziaria e sulla contabilità dei comuni. Per raggiungere tali obiettivi è necessario un lavoro collettivo di tutti i membri dell'esecutivo e il costante impegno dei dipendenti comunali che ringraziamo per la dedizione mostrata a favore della pubblica amministrazione e della collettività, ma anche della fattiva collaborazione dei membri del legislativo comunale e delle diverse commissioni e delegazioni.

**1.8. DISPOSITIVO**

A conclusione del presente messaggio, il Municipio invita il lodevole Consiglio Comunale a voler

**risolvere:**

1. a) I conti consuntivi 2018 dell'Amministrazione comunale che presentano le seguenti cifre:
 

a. spese correnti pari a	CHF	21'301'280.73
b. ricavi correnti pari a	CHF	21'334'568.11
c. avanzo d'esercizio di	CHF	33'287.38




sono approvati.

b) È approvata la chiusura dei conti d'investimento del Comune elencati al capitolo 1.3 del presente messaggio e dei relativi crediti.

2. E' dato scarico completo al Municipio per tutta la gestione 2018.

Con la massima stima.

Per il Municipio

Il sindaco:  Eolo Alberti		Il segretario:  Massimo Perlasca
--	---	--

Licenziato con risoluzione municipale no. 548/2019 del 15.04.2019

Municipale responsabile: Patrick Bizzozzero, capo dicastero finanze

**Va per rapporto a:**

<b>G</b>	<b>E</b>	<b>AP</b>	<b>P</b>	<b>CT</b>
<b>X</b>				<b>GA</b>

## **2.**

### **COMUNE**

#### **2.1 CONSUNTIVO GESTIONE CORRENTE**



**CONSUNTIVO SECONDO LA CLASSIFICAZIONE ISTITUZIONALE  
PER L'ANNO 2018**

DICASTERO	RICAPITOLAZIONE CONTO DI GESTIONE CORRENTE				PREVENTIVO 2018	
	CONSUNTIVO 2018		RICAVI CORRENTI		SPESE CORRENTI	RICAVI CORRENTI
	SPESE CORRENTI					
0 AMMINISTRAZIONE	1'829'711.43	8.58 %	204'016.03	0.96 %	1'699'825.00	128'500.00
1 SICUREZZA PUBBLICA	691'972.22	3.24 %	70'305.69	0.33 %	802'700.00	70'000.00
2 EDUCAZIONE	2'340'801.33	10.97 %	422'726.15	1.98 %	2'353'440.00	407'020.00
3 CULTURA E TEMPO LIBERO	459'595.50	2.15 %	22'941.65	0.11 %	413'211.00	22'640.00
4 SALUTE PUBBLICA	74'726.50	0.35 %	0.00	0.00 %	84'300.00	2'000.00
5 PREVIDENZA SOCIALE	4'479'596.61	21.00 %	34'984.20	0.16 %	4'153'570.00	40'260.00
6 TRAFFICO	1'673'490.41	7.84 %	238'337.70	1.12 %	1'637'100.00	204'800.00
7 PROTEZIONE DELL'AMBIENTE E SISTEMAZIONE DEL TERRITC	1'050'435.99	4.92 %	510'586.05	2.39 %	1'181'440.00	577'000.00
8 ECONOMIA	343'528.96	1.61 %	480'588.40	2.25 %	374'240.00	458'946.00
9 FINANZE E IMPOSTE	8'357'421.78	39.17 %	19'350'082.24	90.70 %	7'739'043.70	4'728'700.00
<b>TOTALI</b>	<b>21'301'280.73</b>	<b>99.84 %</b>	<b>21'334'568.11</b>	<b>100.00 %</b>	<b>20'438'869.70</b>	<b>6'639'866.00</b>
<b>FABBISOGNO D'IMPOSTA</b>						<b>13'799'003.70</b>
<b>AVANZO D'ESERCIZIO</b>	<b>33'287.38</b>	<b>0.16 %</b>				
<b>TOTALI A PAREGGIO</b>	<b>21'334'568.11</b>		<b>21'334'568.11</b>		<b>20'438'869.70</b>	<b>20'438'869.70</b>



CONSUNTIVO SECONDO LA CLASSIFICAZIONE ISTITUZIONALE  
PER L'ANNO 2018

RICAPITOLAZIONE CONTO DI GESTIONE CORRENTE  
PRIMA RICAPITOLAZIONE  
SPESE %

RICAVI %

<b>0</b>	<b>AMMINISTRAZIONE</b>				
001	POTERE LEGISLATIVO ED ESECUTIVO	282'531.22	1.32	0.00	0.00
002	AMMINISTRAZIONE GENERALE	1'547'180.21	7.25	204'016.03	0.96
	<b>TOTALE PER DICASTERO</b>	<b>1'829'711.43</b>		<b>204'016.03</b>	
	<i>Maggior spesa</i>			<b>1'625'695.40</b>	
<b>1</b>	<b>SICUREZZA PUBBLICA</b>				
110	PROTEZIONE GIURIDICA	327'722.66	1.54	70'305.69	0.33
111	POLIZIA	255'599.51	1.20	0.00	0.00
114	POLIZIA DEL FUOCO	42'819.50	0.20	0.00	0.00
115	DIFESA NAZIONALE MILITARE	7'411.60	0.03	0.00	0.00
116	DIFESA NAZIONALE CIVILE	58'418.95	0.27	0.00	0.00
	<b>TOTALE PER DICASTERO</b>	<b>691'972.22</b>		<b>70'305.69</b>	
	<i>Maggior spesa</i>			<b>621'666.53</b>	
<b>2</b>	<b>EDUCAZIONE</b>				
220	ISTITUTO SCOLASTICO COMUNALE - SI	642'078.50	3.01	114'103.65	0.53
221	ISTITUTO SCOLASTICO COMUNALE - SE	1'676'830.28	7.86	301'642.50	1.41
222	SCUOLE MEDIE	21'892.55	0.10	6'980.00	0.03
223	FORMAZIONE PROFESSIONALE	0.00	0.00	0.00	0.00
	<b>TOTALE PER DICASTERO</b>	<b>2'340'801.33</b>		<b>422'726.15</b>	
	<i>Maggior spesa</i>			<b>1'918'075.18</b>	
<b>3</b>	<b>CULTURA E TEMPO LIBERO</b>				
330	PROMOZIONE CULTURALE	93'191.30	0.44	14'301.65	0.07
333	PARCHI PUBBLICI E SENTIERI	49'669.95	0.23	0.00	0.00
334	SPORT	210'709.26	0.99	8'640.00	0.04
335	ALTRE ATTIVITÀ DI TEMPO LIBERO	15'823.25	0.07	0.00	0.00



CONSUNTIVO SECONDO LA CLASSIFICAZIONE ISTITUZIONALE  
PER L'ANNO 2018

RICAPITOLAZIONE CONTO DI GESTIONE CORRENTE  
PRIMA RICAPITOLAZIONE

		SPESE	%	RICAVI	%
339	CHIESE	90'201.74	0.42	0.00	0.00
	<b>TOTALE PER DICASTERO</b>	<b>459'595.50</b>		<b>22'941.65</b>	
	<i>Maggior spesa</i>			<b>436'653.85</b>	
<b>4</b>	<b>SALUTE PUBBLICA</b>				
445	LOTTA PROFILATTICA CONTRO LE MALATTIE	4'450.00	0.02	0.00	0.00
446	SERVIZIO MEDICO SCOLASTICO	15'333.75	0.07	0.00	0.00
449	ALTRI COMPITI PER LA SALUTE PUBBLICA	54'942.75	0.26	0.00	0.00
	<b>TOTALE PER DICASTERO</b>	<b>74'726.50</b>		<b>0.00</b>	
	<i>Maggior spesa</i>			<b>74'726.50</b>	
<b>5</b>	<b>PREVIDENZA SOCIALE</b>				
550	AVS E CONTRIBUTI COMUNALI A FONDI CENTRALI	1'705'702.35	8.00	5'259.20	0.02
553	ALTRE ASSICURAZIONI SOCIALI	58'843.00	0.28	0.00	0.00
554	PROTEZIONE DELLA GIOVENTÙ	234'955.85	1.10	29'080.00	0.14
557	CASE PER PERSONE ANZIANI	1'500'284.53	7.03	645.00	0.00
558	ASSISTENZA	938'810.88	4.40	0.00	0.00
559	AIUTO UMANITARIO	41'000.00	0.19	0.00	0.00
	<b>TOTALE PER DICASTERO</b>	<b>4'479'596.61</b>		<b>34'984.20</b>	
	<i>Maggior spesa</i>			<b>4'444'612.41</b>	
<b>6</b>	<b>TRAFFICO</b>				
661	STRADE CANTONALI	12'096.00	0.06	0.00	0.00
662	STRADE COMUNALI	1'376'116.56	6.45	213'127.70	1.00
665	TRAFFICO REGIONALE	278'097.85	1.30	25'210.00	0.12
669	ALTRO TRAFFICO	7'180.00	0.03	0.00	0.00





CONSUNTIVO SECONDO LA CLASSIFICAZIONE ISTITUZIONALE  
PER L'ANNO 2018

RICAPITOLAZIONE CONTO DI GESTIONE CORRENTE  
PRIMA RICAPITOLAZIONE  
SPESE %

RICAVI %

<b>TOTALE PER DICASTERO</b>		<b>1'673'490.41</b>		<b>238'337.70</b>	
<i>Maggior spese</i>				<b>1'435'152.71</b>	
<b>7</b>	<b>PROTEZIONE DELL'AMBIENTE E SISTEMAZIONE DEL TERRITORIO</b>				
771	FOGNATURE E DEPURAZIONE	263'946.92	1.24	269'712.45	1.26
772	ELIMINAZIONE RIFIUTI	636'434.30	2.98	214'838.60	1.01
774	CIMITERO E SEPPELLIMENTO	14'783.80	0.07	9'660.00	0.05
775	ARGINATURE	57'367.02	0.27	0.00	0.00
778	ALTRA PROTEZIONE DELL'AMBIENTE	49'238.90	0.23	16'375.00	0.08
779	SISTEMAZIONE DEL TERRITORIO	28'665.05	0.13	0.00	0.00
<b>TOTALE PER DICASTERO</b>		<b>1'050'435.99</b>		<b>510'586.05</b>	
<i>Maggior spese</i>				<b>539'849.94</b>	
<b>8</b>	<b>ECONOMIA</b>				
880	AGRICOLTURA	1'640.00	0.01	0.00	0.00
883	TURISMO	23'893.30	0.11	0.00	0.00
886	ENERGIA	317'995.66	1.49	480'588.40	2.25
<b>TOTALE PER DICASTERO</b>		<b>343'528.96</b>		<b>480'588.40</b>	
<i>Maggior ricavo</i>		<b>137'059.44</b>			
<b>9</b>	<b>FINANZE E IMPOSTE</b>				
990	IMPOSTE	45'390.00	0.21	19'192'578.04	89.96
992	PEREQUAZIONE FINANZIARIA	4'980'713.00	23.35	20'000.00	0.09
993	PARTE ALLE ENTRATE DI ALTRI ENTI PUBBLICI	0.00	0.00	5'312.60	0.02
994	GESTIONE DEL PATRIMONIO E DEI DEBITI	110'473.80	0.52	132'191.60	0.62
999	AMMORTAMENTI	3'220'844.98	15.10	0.00	0.00



CONSUNTIVO SECONDO LA CLASSIFICAZIONE ISTITUZIONALE  
PER L'ANNO 2018

RICAPITOLAZIONE CONTO DI GESTIONE CORRENTE

	PRIMA S P E S E	RICAPITOLAZIONE %	R I C A V I	%
TOTALE PER DICASTERO	8'357'421.78		19'350'082.24	
<i>Maggior ricavo</i>	10'992'660.46			
<b>TOTALI</b>	<b>21'301'280.73</b>	<b>99.84 %</b>	<b>21'334'568.11</b>	<b>100.00 %</b>
AVANZO D'ESERCIZIO	33'287.38	0.16 %		
<b>TOTALI A PAREGGIO</b>	<b>21'334'568.11</b>		<b>21'334'568.11</b>	



CONSUNTIVO SECONDO LA CLASSIFICAZIONE ISTITUZIONALE  
PER L'ANNO 2018

0	AMMINISTRAZIONE	CONSUNTIVO 2018		PREVENTIVO 2018	CONSUNTIVO 2017
		SPESE	RICAVI		
001	POTERE LEGISLATIVO ED ESECUTIVO				
3	SPESE CORRENTI				
300.01	Indennità al sindaco	27'960.00		25'000.00	23'560.00
300.02	Indennità ai municipali	107'760.00		85'000.00	73'860.00
300.03	Indennità per votazioni ed elezioni	6'416.60		6'000.00	2'954.55
300.04	Indennità ai CC e alle commissioni	34'450.00		32'000.00	34'060.00
303.01	Contributi AVS-AD-AI-IPG-AF	11'809.70		9'500.00	7'895.70
309.01	Corsi di formazione e aggiornamento	511.55		1'000.00	1'813.60
310.01	Materiale per votazioni ed elezioni	5'731.70		10'000.00	3'952.05
310.02	Spese informazioni alla popolazione	28'184.60		30'000.00	34'410.70
317.01	Rimborso spese	1'038.00		2'500.00	4'746.00
318.00	Spese di rappresentanza	46'145.57		30'000.00	39'554.50
318.02	Spese collaborazioni intercomunali	523.50		8'000.00	2'940.00
365.00	Contributo ai partiti	12'000.00		6'600.00	6'600.00
	<b>TOTALE RICAVI</b>		<b>0.00</b>	<b>0.00</b>	<b>0.00</b>
	<b>TOTALE SPESE</b>	<b>282'531.22</b>		<b>245'600.00</b>	<b>236'347.10</b>
	<b>SALDO</b>		<b>282'531.22</b>	<b>245'600.00</b>	<b>236'347.10</b>



**CONSUNTIVO SECONDO LA CLASSIFICAZIONE ISTITUZIONALE  
PER L'ANNO 2018**

0	AMMINISTRAZIONE	CONSUNTIVO 2018		PREVENTIVO 2018	CONSUNTIVO 2017
		SPESE	RICAVI		
<b>002</b>	<b>AMMINISTRAZIONE GENERALE</b>				
<b>3</b>	<b>SPESE CORRENTI</b>				
301.01	Stipendi personale	427'698.80		385'000.00	372'880.95
301.02	Stipendi personale ufficio tecnico	394'813.95		380'000.00	378'731.35
301.05	Stipendi personale di pulizia	26'100.15		27'000.00	26'292.10
301.10	Indennità economia domestica	3'006.65		2'820.00	2'970.00
301.12	Stipendi personale Baretto del Parco	37'281.15		37'500.00	11'812.55
303.01	Contributi AVS-AD-AI-IPG-AF	77'900.00		73'300.00	69'890.05
304.01	Contributi cassa pensione	81'733.10		80'355.00	77'642.85
305.01	Assicurazione malattia e infortuni	29'387.70		26'750.00	19'676.90
309.01	Corsi di formazione e aggiornamento	6'677.75		6'000.00	7'939.00
310.03	Materiale d'ufficio e stampati	11'883.70		14'000.00	14'492.10
310.04	Abbonamenti a giornali, pubblicazioni e riviste	2'437.70		3'000.00	1'893.00
311.01	Acquisto mobili, macchine e attrezzature	18'262.55		5'000.00	28'348.45
311.02	Acquisto attrezzature informatiche	4'360.80		8'000.00	13'448.75
312.01	Acqua, energia e combustibili	22'535.30		23'000.00	21'648.40
313.00	Materiale di consumo	4'076.55		10'000.00	4'701.55
313.04	Materiali e generi di consumo Baretto del Parco	7'734.10		10'000.00	2'486.05
314.01	Manutenzione stabili e strutture	26'072.55		25'000.00	49'580.45
315.01	Manutenzione centro informatica	23'112.40		15'000.00	16'845.25
315.02	Manutenzione mobili, macchine e attrezzature	2'168.70		3'000.00	3'716.40
316.01	Locazione, affitti e noleggi	33'005.60		25'000.00	29'553.80
316.02	Gestione servizi informatici	69'241.85		65'000.00	72'889.35
317.01	Rimborso spese	1'760.90		3'000.00	1'770.70
317.06	Spese gestione Baretto del Parco	955.00		0.00	0.00
318.01	Spese postali e telefoniche	29'024.76		35'000.00	31'142.64
318.03	Spese per Centro Sistemi Informativi	60'031.35		50'000.00	53'647.35
318.04	Onorari e consulenze	65'153.05		65'000.00	62'499.50
318.06	Tasse sociali	4'446.50		6'000.00	4'310.00

**CONSUNTIVO SECONDO LA CLASSIFICAZIONE ISTITUZIONALE  
PER L'ANNO 2018**

0	AMMINISTRAZIONE	CONSUNTIVO 2018		PREVENTIVO 2018	CONSUNTIVO 2017
		SPESE	RICAVI		
002	<b>AMMINISTRAZIONE GENERALE</b>				
3	<b>SPESE CORRENTI</b>				
318.08	Spese revisione contabile	10'770.00		12'000.00	10'260.00
318.20	Premi assicurativi	45'022.70		40'000.00	43'423.50
318.40	Spese incasso imposte e tasse diverse	7'859.90		10'000.00	9'053.80
361.00	Partecipazione progetto Ticino 2020	880.00		3'500.00	1'130.00
365.01	Contributi diversi	11'785.00		5'000.00	5'400.00
4	<b>RICAVI CORRENTI</b>				
424.01	Utile contabile s/liquidità in viaggio		287.80	0.00	1'654.85
427.00	Affitto consorzio alambicco Gaggio/Bosco Luganese		200.00	500.00	260.00
431.02	Tasse e ripetibili UTC		49'918.80	35'000.00	27'583.85
431.03	Tasse servizio contribuzioni, cassa e contabilità		2'110.00	2'000.00	2'110.00
435.01	Vendita stampati e diversi		905.30	1'000.00	769.60
435.02	Incassi Baretto del Parco		16'529.55	20'000.00	4'571.40
436.02	IPG e altri recuperi		52'328.68	0.00	4'240.72
436.13	Da AAP - prestazioni cancelleria + UTC		70'000.00	70'000.00	70'000.00
437.01	Multe per infrazioni regolamenti		1'700.00	0.00	1'100.00
452.00	Rimborso QP stipendio personale		10'035.90	0.00	1'124.55
	<b>TOTALE RICAVI</b>		<b>204'016.03</b>	<b>128'500.00</b>	<b>113'414.97</b>
	<b>TOTALE SPESE</b>	<b>1'547'180.21</b>		<b>1'454'225.00</b>	<b>1'450'076.79</b>
	<b>SALDO</b>		<b>1'343'164.18</b>	<b>1'325'725.00</b>	<b>1'336'661.82</b>



**CONSUNTIVO SECONDO LA CLASSIFICAZIONE ISTITUZIONALE  
PER L'ANNO 2018**

1	SICUREZZA PUBBLICA	CONSUNTIVO 2018		PREVENTIVO 2018	CONSUNTIVO 2017
		SPESE	RICAVI		
110	PROTEZIONE GIURIDICA				
3	SPESE CORRENTI				
301.01	Stipendi personale	189'390.50		189'100.00	173'791.05
301.04	Mercedi tutori e curatori	19'579.70		12'000.00	32'347.10
301.10	Indennità economia domestica	580.00		600.00	510.00
303.01	Contributi AVS-AD-AI-IPG-AF	17'260.00		17'700.00	22'505.00
304.01	Contributi cassa pensione	9'788.60		9'700.00	8'351.65
305.01	Assicurazione malattia e infortuni	6'761.00		6'600.00	4'665.00
318.31	Spese aggiornamento mappa	32'129.05		40'000.00	37'593.20
318.32	Altre spese per tutoria	1'600.00		3'000.00	742.60
351.01	Partec. aggiornamento dati MU	4'176.90		6'000.00	0.00
352.10	Contributo autorità reg. protezione (ARP 6)	46'456.91		34'000.00	32'040.02
4	RICAVI CORRENTI				
427.04	Tasse rilascio autorizzazioni insegne		10'830.00	8'000.00	9'180.00
431.01	Tasse di cancelleria		19'715.00	21'000.00	21'891.50
434.07	Tassa sui cani		12'467.00	13'000.00	12'636.10
434.11	Tasse aggiornamento mappa		15'532.95	20'000.00	14'377.55
436.05	Recupero mercedi e oneri sociali tutori e curatori		4'826.39	1'000.00	6'516.25
452.02	Rimborso dai Comuni per esami naturalizzandi		1'750.00	1'500.00	2'000.00
461.01	Sussidi TAG misurazione catastale		5'184.35	5'000.00	6'291.70
	<b>TOTALE RICAVI</b>		<b>70'305.69</b>	<b>69'500.00</b>	<b>72'893.10</b>
	<b>TOTALE SPESE</b>	<b>327'722.66</b>		<b>318'700.00</b>	<b>312'545.62</b>
	<b>SALDO</b>		<b>257'416.97</b>	<b>249'200.00</b>	<b>239'652.52</b>



CONSUNTIVO SECONDO LA CLASSIFICAZIONE ISTITUZIONALE  
PER L'ANNO 2018

1	SICUREZZA PUBBLICA	CONSUNTIVO 2018		PREVENTIVO 2018	CONSUNTIVO 2017
		SPESE	RICAVI		
111	<b>POLIZIA</b>				
3	<b>SPESE CORRENTI</b>				
318.04	Onorari e consulenze	0.00		2'000.00	1'142.75
352.01	Quota parte costi corpo di polizia intercomunale	255'599.51		345'000.00	260'987.92
4	<b>RICAVI CORRENTI</b>				
434.01	Tasse diverse		0.00	500.00	40.00
	<b>TOTALE RICAVI</b>		<b>0.00</b>	<b>500.00</b>	<b>40.00</b>
	<b>TOTALE SPESE</b>	<b>255'599.51</b>		<b>347'000.00</b>	<b>262'130.67</b>
	<b>SALDO</b>		<b>255'599.51</b>	<b>346'500.00</b>	<b>262'090.67</b>



CONSUNTIVO SECONDO LA CLASSIFICAZIONE ISTITUZIONALE  
PER L'ANNO 2018

1	SICUREZZA PUBBLICA	CONSUNTIVO 2018		PREVENTIVO 2018	CONSUNTIVO 2017
		SPESE	RICAVI		
114	POLIZIA DEL FUOCO				
3	SPESE CORRENTI				
311.03	Acquisto idranti	0.00		3'000.00	0.00
352.02	Rimborso per corpo pompieri	42'819.50		45'500.00	42'789.10
	<b>TOTALE RICAVI</b>		<b>0.00</b>	<b>0.00</b>	<b>0.00</b>
	<b>TOTALE SPESE</b>	<b>42'819.50</b>		<b>48'500.00</b>	<b>42'789.10</b>
	<b>SALDO</b>		<b>42'819.50</b>	<b>48'500.00</b>	<b>42'789.10</b>





CONSUNTIVO SECONDO LA CLASSIFICAZIONE ISTITUZIONALE  
PER L'ANNO 2018

1	SICUREZZA PUBBLICA	CONSUNTIVO 2018		PREVENTIVO 2018	CONSUNTIVO 2017
		SPESE	RICAVI		
115	DIFESA NAZIONALE MILITARE				
3	SPESE CORRENTI				
352.11	Contributo piazza di tiro (tiri obbligatori)	7'411.60		8'000.00	7'414.40
	<b>TOTALE RICAVI</b>		<b>0.00</b>	<b>0.00</b>	<b>0.00</b>
	<b>TOTALE SPESE</b>	<b>7'411.60</b>		<b>8'000.00</b>	<b>7'414.40</b>
	<b>SALDO</b>		<b>7'411.60</b>	<b>8'000.00</b>	<b>7'414.40</b>



**CONSUNTIVO SECONDO LA CLASSIFICAZIONE ISTITUZIONALE  
PER L'ANNO 2018**

1	SICUREZZA PUBBLICA	CONSUNTIVO 2018		PREVENTIVO 2018	CONSUNTIVO 2017
		SPESE	RICAVI		
116	DIFESA NAZIONALE CIVILE				
3	SPESE CORRENTI				
312.01	Acqua, energia e combustibili	5'127.10		10'000.00	10'658.00
313.00	Materiale di consumo	0.00		500.00	0.00
314.01	Manutenzione stabili e strutture	2'832.85		4'000.00	5'143.35
315.02	Manutenzione mobili, macchine e attrezzature	0.00		1'000.00	0.00
352.09	Contributo Cons. PCi Lugano-Campagna	50'459.00		65'000.00	60'209.70
	<b>TOTALE RICAVI</b>		<b>0.00</b>	<b>0.00</b>	<b>0.00</b>
	<b>TOTALE SPESE</b>	<b>58'418.95</b>		<b>80'500.00</b>	<b>76'011.05</b>
	<b>SALDO</b>		<b>58'418.95</b>	<b>80'500.00</b>	<b>76'011.05</b>



**CONSUNTIVO SECONDO LA CLASSIFICAZIONE ISTITUZIONALE  
PER L'ANNO 2018**

2	EDUCAZIONE	CONSUNTIVO 2018		PREVENTIVO 2018	CONSUNTIVO 2017
		SPESE	RICAVI		
<b>220</b>	<b>ISTITUTO SCOLASTICO COMUNALE - SI</b>				
<b>3</b>	<b>SPESE CORRENTI</b>				
301.05	Stipendi personale di pulizia	22'551.80		22'000.00	21'744.70
301.06	Stipendi personale refezione	91'699.40		93'000.00	88'224.70
302.00	Stipendi docenti	307'684.15		285'000.00	281'621.15
302.01	Stipendi docenti supplenti	12'567.05		3'500.00	1'853.60
303.01	Contributi AVS-AD-AI-IPG-AF	40'045.00		36'900.00	33'546.00
304.01	Contributi cassa pensione	48'158.95		45'000.00	44'323.70
305.01	Assicurazione malattia e infortuni	9'676.95		10'000.00	7'695.80
309.01	Corsi di formazione e aggiornamento	3'562.50		2'000.00	0.00
310.06	Materiale scolastico	7'003.35		8'500.00	6'660.25
311.01	Acquisto mobili, macchine e attrezzature	997.90		4'000.00	8'467.55
312.01	Acqua, energia e combustibili	16'509.75		18'000.00	15'860.40
313.00	Materiale di consumo	332.05		1'500.00	891.05
313.01	Materiale/attrezzature di pulizia	832.25		2'000.00	367.05
313.03	Materiale e generi alimentari mensa	23'889.15		25'000.00	24'420.55
314.01	Manutenzione stabili e strutture	8'379.50		14'000.00	10'675.25
315.02	Manutenzione mobili, macchine e attrezzature	1'034.40		2'000.00	1'915.20
317.01	Rimborso spese	0.00		500.00	0.00
317.03	Attività fuori sede	255.00		1'000.00	1'464.05
318.01	Spese postali e telefoniche	3'193.90		1'500.00	2'536.85
318.05	Servizio trasporto allievi	26'815.45		28'400.00	26'080.65
352.05	Tasse allievi fuori Comune	2'870.00		1'200.00	0.00
390.01	Prestazioni operai comunali	5'000.00		5'000.00	5'000.00
390.02	Prestazioni operai comunali per trasporto allievi	9'020.00		10'000.00	7'504.00
<b>4</b>	<b>RICAVI CORRENTI</b>				
432.01	Incasso tasse di refezione		29'277.00	25'000.00	28'300.50
432.02	Contributi per i pasti docenti SI		4'252.50	4'320.00	4'910.00
432.03	Incasso tasse trasporto allievi		2'185.00	5'000.00	2'964.00



CONSUNTIVO SECONDO LA CLASSIFICAZIONE ISTITUZIONALE  
PER L'ANNO 2018

2	EDUCAZIONE	CONSUNTIVO 2018		PREVENTIVO 2018	CONSUNTIVO 2017
		SPESE	RICAVI		
220	ISTITUTO SCOLASTICO COMUNALE - SI				
4	RICAVI CORRENTI				
436.02	IPG e altri recuperi		32'543.35	0.00	487.00
452.01	Rimborso tasse allievi fuori comune		600.00	1'200.00	0.00
461.03	Sussidi cantonali sezioni scolastiche		42'943.00	45'000.00	42'975.00
490.03	Prestazioni cuoco per colonia diurna		2'302.80	2'000.00	1'988.35
	<b>TOTALE RICAVI</b>		<b>114'103.65</b>	<b>82'520.00</b>	<b>81'624.85</b>
	<b>TOTALE SPESE</b>	<b>642'078.50</b>		<b>620'000.00</b>	<b>590'852.50</b>
	<b>SALDO</b>		<b>527'974.85</b>	<b>537'480.00</b>	<b>509'227.65</b>



**CONSUNTIVO SECONDO LA CLASSIFICAZIONE ISTITUZIONALE  
PER L'ANNO 2018**

2	EDUCAZIONE	CONSUNTIVO 2018		PREVENTIVO 2018	CONSUNTIVO 2017
		SPESE	RICAVI		
221	ISTITUTO SCOLASTICO COMUNALE - SE				
3	SPESE CORRENTI				
301.01	Stipendi personale	116'499.60		115'300.00	113'092.20
301.05	Stipendi personale di pulizia	41'233.50		36'500.00	36'820.75
301.07	Stipendi pattugliatori (occhi vigili)	19'577.30		18'000.00	17'875.00
301.08	Stipendio custode	70'916.50		70'900.00	69'438.40
301.10	Indennità economia domestica	100.00		100.00	600.00
302.00	Stipendi docenti	574'663.20		581'000.00	635'554.05
302.01	Stipendi docenti supplenti	14'819.75		20'000.00	11'921.25
302.02	Stipendio docente EF	63'660.15		68'100.00	85'778.10
302.03	Stipendi docenti arti plastiche	144'658.60		171'120.00	173'734.35
302.04	Onorari monitori doposcuola	3'745.00		6'000.00	6'665.00
302.05	Stipendio docente EM	32'818.30		24'320.00	7'942.80
303.01	Contributi AVS-AD-AI-IPG-AF	94'933.10		98'700.00	105'571.00
304.01	Contributi cassa pensione	127'143.05		128'600.00	135'099.20
305.01	Assicurazione malattia e infortuni	23'307.55		23'500.00	17'731.65
309.01	Corsi di formazione e aggiornamento	2'402.75		3'000.00	2'874.05
310.06	Materiale scolastico	16'301.80		20'500.00	14'267.80
311.01	Acquisto mobili, macchine e attrezzature	15'220.80		5'000.00	4'738.55
312.01	Acqua, energia e combustibili	37'298.70		35'000.00	32'029.85
313.00	Materiale di consumo	1'114.90		3'000.00	2'038.80
313.01	Materiale/attrezzature di pulizia	1'393.55		2'000.00	1'300.25
313.05	Materiale di consumo doposcuola	831.70		2'000.00	1'404.15
314.01	Manutenzione stabili e strutture	11'897.45		15'000.00	32'006.65
315.02	Manutenzione mobili, macchine e attrezzature	5'015.55		5'000.00	3'244.20
315.03	Manutenzione veicoli e macchinari	16'059.25		15'000.00	8'636.75
316.01	Locazione, affitti e noleggi	8'054.00		7'000.00	7'112.15
317.01	Rimborso spese	1'219.30		1'000.00	854.90
317.02	Uscite di studio	1'281.00		3'500.00	1'177.60



**CONSUNTIVO SECONDO LA CLASSIFICAZIONE ISTITUZIONALE  
PER L'ANNO 2018**

2	EDUCAZIONE	CONSUNTIVO 2018		PREVENTIVO 2018	CONSUNTIVO 2017
		SPESE	RICAVI		
221	<b>ISTITUTO SCOLASTICO COMUNALE - SE</b>				
3	<b>SPESE CORRENTI</b>				
317.03	Attività fuori sede	29'109.55		25'000.00	18'954.10
318.00	Spese di rappresentanza	1'199.60		2'000.00	1'268.50
318.01	Spese postali e telefoniche	1'724.80		3'000.00	4'332.75
318.04	Onorari e consulenze	8'925.50		7'000.00	6'743.25
318.05	Servizio trasporto allievi	92'649.46		100'000.00	94'641.50
318.09	Attività diverse	1'547.25		2'000.00	2'360.00
318.33	Piano mobilità scolastica	480.35		1'000.00	356.40
352.05	Tasse allievi fuori Comune	600.00		1'200.00	600.00
352.06	Rimborso consorzio scolastico Alto Malcantone (Iseo)	72'566.27		70'000.00	81'974.01
365.02	Partecipazione mensa	16'861.15		25'000.00	24'199.65
390.01	Prestazioni operai comunali	5'000.00		5'000.00	5'000.00
390.02	Prestazioni operai comunali per trasporto allievi	0.00		0.00	4'600.00
4	<b>RICAVI CORRENTI</b>				
423.01	Affitti		1'250.00	500.00	355.00
433.01	Partecipazione famiglie ai corsi doposcuola		2'095.00	3'000.00	2'685.00
436.02	IPG e altri recuperi		12'819.55	1'800.00	5'884.20
452.01	Rimborso tasse allievi fuori comune		0.00	1'200.00	65.00
452.03	Rimborsi quota stipendi docenti AP, EF, EM		183'441.55	212'000.00	215'682.80
461.03	Sussidi cantonali sezioni scolastiche		102'036.40	106'000.00	113'784.60
	<b>TOTALE RICAVI</b>		<b>301'642.50</b>	<b>324'500.00</b>	<b>338'456.60</b>
	<b>TOTALE SPESE</b>	<b>1'676'830.28</b>		<b>1'720'340.00</b>	<b>1'774'539.61</b>
	<b>SALDO</b>		<b>1'375'187.78</b>	<b>1'395'840.00</b>	<b>1'436'083.01</b>



**CONSUNTIVO SECONDO LA CLASSIFICAZIONE ISTITUZIONALE  
PER L'ANNO 2018**

2	EDUCAZIONE	CONSUNTIVO 2018		PREVENTIVO 2018	CONSUNTIVO 2017
		SPESE	RICAVI		
222	<b>SCUOLE MEDIE</b>				
3	<b>SPESE CORRENTI</b>				
318.34	Servizio sicurezza Stazione FLP Serocca	1'422.55		1'600.00	1'415.15
366.11	Contributo scuola media	11'740.00		11'000.00	11'590.00
390.02	Prestazioni operai comunali per trasporto allievi	8'730.00		0.00	1'312.50
4	<b>RICAVI CORRENTI</b>				
432.03	Incasso tasse trasporto allievi		6'980.00	0.00	1'200.00
	<b>TOTALE RICAVI</b>		<b>6'980.00</b>	<b>0.00</b>	<b>1'200.00</b>
	<b>TOTALE SPESE</b>	<b>21'892.55</b>		<b>12'600.00</b>	<b>14'317.65</b>
	<b>SALDO</b>		<b>14'912.55</b>	<b>12'600.00</b>	<b>13'117.65</b>



CONSUNTIVO SECONDO LA CLASSIFICAZIONE ISTITUZIONALE  
PER L'ANNO 2018

2	EDUCAZIONE	CONSUNTIVO 2018		PREVENTIVO 2018	CONSUNTIVO 2017
		SPESE	RICAVI		
223	FORMAZIONE PROFESSIONALE				
3	SPESE CORRENTI				
366.12	Contributo apprendisti e studenti	0.00		500.00	0.00
	<b>TOTALE RICAVI</b>		<b>0.00</b>	<b>0.00</b>	<b>0.00</b>
	<b>TOTALE SPESE</b>	<b>0.00</b>		<b>500.00</b>	<b>0.00</b>
	<b>SALDO</b>		<b>0.00</b>	<b>500.00</b>	<b>0.00</b>





**CONSUNTIVO SECONDO LA CLASSIFICAZIONE ISTITUZIONALE  
PER L'ANNO 2018**

3	CULTURA E TEMPO LIBERO	CONSUNTIVO 2018		PREVENTIVO 2018	CONSUNTIVO 2017
		SPESE	RICAVI		
<b>330</b>	<b>PROMOZIONE CULTURALE</b>				
<b>3</b>	<b>SPESE CORRENTI</b>				
318.36	Attività culturali proprie	54'321.85		40'000.00	52'003.20
365.04	Contributi ad associazioni culturali	2'400.00		5'000.00	1'800.00
365.05	Contributi attività culturali di terze persone	22'269.45		15'000.00	19'613.95
365.20	Contributo a OSI (orchestra Svizzera italiana)	14'200.00		14'200.00	10'000.00
<b>4</b>	<b>RICAVI CORRENTI</b>				
436.06	Rimborsi per attività culturali proprie		13'166.65	13'000.00	13'166.65
461.08	Sussidio TI per contributi Scuole di musica		1'135.00	1'000.00	1'000.00
	<b>TOTALE RICAVI</b>		<b>14'301.65</b>	<b>14'000.00</b>	<b>14'166.65</b>
	<b>TOTALE SPESE</b>	<b>93'191.30</b>		<b>74'200.00</b>	<b>83'417.15</b>
	<b>SALDO</b>		<b>78'889.65</b>	<b>60'200.00</b>	<b>69'250.50</b>



CONSUNTIVO SECONDO LA CLASSIFICAZIONE ISTITUZIONALE  
PER L'ANNO 2018

3	CULTURA E TEMPO LIBERO	CONSUNTIVO 2018		PREVENTIVO 2018	CONSUNTIVO 2017
		SPESE	RICAVI		
333	<b>PARCHI PUBBLICI E SENTIERI</b>				
3	<b>SPESE CORRENTI</b>				
312.01	Acqua, energia e combustibili	2'418.00		2'000.00	1'887.10
313.00	Materiale di consumo	467.50		2'000.00	0.00
314.03	Manutenzione giardini, parchi e sentieri	21'418.95		12'000.00	5'926.90
315.02	Manutenzione mobili, macchine e attrezzature	1'498.60		4'000.00	3'773.25
316.01	Locazione, affitti e noleggi	4'327.90		4'000.00	1'614.00
318.37	Ispezione parchi gioco	7'539.00		7'560.00	7'560.00
390.01	Prestazioni operai comunali	12'000.00		12'000.00	12'000.00
	<b>TOTALE RICAVI</b>		<b>0.00</b>	<b>0.00</b>	<b>0.00</b>
	<b>TOTALE SPESE</b>	<b>49'669.95</b>		<b>43'560.00</b>	<b>32'761.25</b>
	<b>SALDO</b>		<b>49'669.95</b>	<b>43'560.00</b>	<b>32'761.25</b>



**CONSUNTIVO SECONDO LA CLASSIFICAZIONE ISTITUZIONALE  
PER L'ANNO 2018**

3	CULTURA E TEMPO LIBERO	CONSUNTIVO 2018		PREVENTIVO 2018	CONSUNTIVO 2017
		SPESE	RICAVI		
<b>334</b>	<b>SPORT</b>				
<b>3</b>	<b>SPESE CORRENTI</b>				
301.08	Stipendio custode	58'403.35		55'600.00	52'656.70
303.01	Contributi AVS-AD-AI-IPG-AF	5'230.00		4'900.00	4'656.00
304.01	Contributi cassa pensione	6'407.60		6'400.00	6'333.60
305.01	Assicurazione malattia e infortuni	1'844.00		1'700.00	1'265.00
311.01	Acquisto mobili, macchine e attrezzature	12'019.00		2'000.00	3'440.45
312.01	Acqua, energia e combustibili	21'643.15		18'000.00	20'244.25
313.00	Materiale di consumo	1'153.10		2'000.00	2'121.20
314.01	Manutenzione stabili e strutture	66'702.45		60'000.00	63'312.45
315.02	Manutenzione mobili, macchine e attrezzature	2'575.83		5'000.00	4'709.55
318.01	Spese postali e telefoniche	812.28		500.00	373.95
318.20	Premi assicurativi	0.00		0.00	593.90
365.03	Contributi per piscine pubbliche	9'893.50		10'000.00	9'968.00
365.06	Contributi a manifestazioni sportive	8'215.00		6'000.00	6'320.00
365.17	Contributi a società sportive	15'810.00		15'000.00	15'000.00
<b>4</b>	<b>RICAVI CORRENTI</b>				
427.03	Affitto Snack Bar		7'200.00	7'200.00	7'200.00
434.02	Tasse utilizzo locali e strutture		0.00	0.00	100.00
436.02	IPG e altri recuperi		1'440.00	1'440.00	1'440.00
	<b>TOTALE RICAVI</b>		<b>8'640.00</b>	<b>8'640.00</b>	<b>8'740.00</b>
	<b>TOTALE SPESE</b>	<b>210'709.26</b>		<b>187'100.00</b>	<b>190'995.05</b>
	<b>SALDO</b>		<b>202'069.26</b>	<b>178'460.00</b>	<b>182'255.05</b>



**CONSUNTIVO SECONDO LA CLASSIFICAZIONE ISTITUZIONALE  
PER L'ANNO 2018**

3	CULTURA E TEMPO LIBERO	CONSUNTIVO 2018		PREVENTIVO 2018	CONSUNTIVO 2017
		SPESE	RICAVI		
335	<b>ALTRE ATTIVITÀ DI TEMPO LIBERO</b>				
3	<b>SPESE CORRENTI</b>				
318.16	Manifestazione Slow Dream	4'300.25		10'000.00	14'000.00
365.01	Contributi diversi	6'172.00		6'000.00	2'670.60
365.18	Partecipazione a Midnight Progetti Svizzera	5'351.00		5'351.00	7'042.00
366.13	Sussidio comunale partecipanti colonie/corsi G+S	0.00		1'000.00	505.00
	<b>TOTALE RICAVI</b>		<b>0.00</b>	<b>0.00</b>	<b>0.00</b>
	<b>TOTALE SPESE</b>	<b>15'823.25</b>		<b>22'351.00</b>	<b>24'217.60</b>
	<b>SALDO</b>		<b>15'823.25</b>	<b>22'351.00</b>	<b>24'217.60</b>



CONSUNTIVO SECONDO LA CLASSIFICAZIONE ISTITUZIONALE  
PER L'ANNO 2018

3	CULTURA E TEMPO LIBERO	CONSUNTIVO 2018		PREVENTIVO 2018	CONSUNTIVO 2017
		SPESE	RICAVI		
339	CHIESE				
3	SPESE CORRENTI				
312.01	Acqua, energia e combustibili	1'366.90		1'000.00	1'284.85
315.02	Manutenzione mobili, macchine e attrezzature	1'161.84		1'000.00	1'530.93
318.38	Prestazioni Vedeggio Servizi S.A.	10'000.00		10'000.00	10'000.00
362.01	Contributo parrocchia di Bioggio-Bosco-Cimo-Iseo	73'673.00		70'000.00	70'362.85
362.02	Contributo alla comunità evangelica riformata	4'000.00		4'000.00	4'000.00
	<b>TOTALE RICAVI</b>		<b>0.00</b>	<b>0.00</b>	<b>0.00</b>
	<b>TOTALE SPESE</b>	<b>90'201.74</b>		<b>86'000.00</b>	<b>87'178.63</b>
	<b>SALDO</b>		<b>90'201.74</b>	<b>86'000.00</b>	<b>87'178.63</b>



CONSUNTIVO SECONDO LA CLASSIFICAZIONE ISTITUZIONALE  
PER L'ANNO 2018

4	SALUTE PUBBLICA	CONSUNTIVO 2018		PREVENTIVO 2018	CONSUNTIVO 2017
		SPESE	RICAVI		
445	LOTTA PROFILATTICA CONTRO LE MALATTIE				
3	SPESE CORRENTI				
365.01	Contributi diversi	4'450.00		5'000.00	5'050.00
	<b>TOTALE RICAVI</b>		<b>0.00</b>	<b>0.00</b>	<b>0.00</b>
	<b>TOTALE SPESE</b>	<b>4'450.00</b>		<b>5'000.00</b>	<b>5'050.00</b>
	<b>SALDO</b>		<b>4'450.00</b>	<b>5'000.00</b>	<b>5'050.00</b>



CONSUNTIVO SECONDO LA CLASSIFICAZIONE ISTITUZIONALE  
PER L'ANNO 2018

4	SALUTE PUBBLICA	CONSUNTIVO 2018		PREVENTIVO 2018	CONSUNTIVO 2017
		SPESE	RICAVI		
446	<b>SERVIZIO MEDICO SCOLASTICO</b>				
3	<b>SPESE CORRENTI</b>				
351.02	Partecipazione spese visite mediche/dentisti	15'333.75		11'000.00	13'320.20
4	<b>RICAVI CORRENTI</b>				
434.10	QP famiglie a cura dentaria		0.00	2'000.00	1'783.10
	<b>TOTALE RICAVI</b>		<b>0.00</b>	<b>2'000.00</b>	<b>1'783.10</b>
	<b>TOTALE SPESE</b>	<b>15'333.75</b>		<b>11'000.00</b>	<b>13'320.20</b>
	<b>SALDO</b>		<b>15'333.75</b>	<b>9'000.00</b>	<b>11'537.10</b>



**CONSUNTIVO SECONDO LA CLASSIFICAZIONE ISTITUZIONALE  
PER L'ANNO 2018**

4	SALUTE PUBBLICA	CONSUNTIVO 2018		PREVENTIVO 2018	CONSUNTIVO 2017
		SPESE	RICAVI		
449	<b>ALTRI COMPITI PER LA SALUTE PUBBLICA</b>				
3	<b>SPESE CORRENTI</b>				
309.02	Corsi rianimazione e defibrillazione	0.00		3'000.00	1'520.00
316.05	Noleggio defibrillatori	13'336.75		13'300.00	13'273.65
318.07	Servizio medico festivo e notturno	3'961.50		4'000.00	4'003.50
318.43	Contributo Croce Verde - Lugano	34'394.50		45'000.00	33'851.55
365.01	Contributi diversi	3'250.00		3'000.00	3'298.50
	<b>TOTALE RICAVI</b>		<b>0.00</b>	<b>0.00</b>	<b>0.00</b>
	<b>TOTALE SPESE</b>	<b>54'942.75</b>		<b>68'300.00</b>	<b>55'947.20</b>
	<b>SALDO</b>		<b>54'942.75</b>	<b>68'300.00</b>	<b>55'947.20</b>





CONSUNTIVO SECONDO LA CLASSIFICAZIONE ISTITUZIONALE  
PER L'ANNO 2018

5	PREVIDENZA SOCIALE	CONSUNTIVO 2018		PREVENTIVO 2018	CONSUNTIVO 2017
		SPESE	RICAVI		
550	AVS E CONTRIBUTI COMUNALI A FONDI CENTRALI				
3	SPESE CORRENTI				
301.01	Stipendi personale	25'137.60		24'700.00	24'637.60
303.01	Contributi AVS-AD-AI-IPG-AF	2'233.25		2'200.00	2'175.00
304.01	Contributi cassa pensione	3'407.00		3'500.00	3'529.20
305.01	Assicurazione malattia e infortuni	825.00		800.00	597.00
361.03	Contributo comunale fondi previdenza AVS/AI/PC/AM	1'674'099.50		1'500'000.00	1'482'668.50
4	RICAVI CORRENTI				
451.01	Sussidio cantonale agenzia AVS		5'259.20	5'260.00	5'260.20
	<b>TOTALE RICAVI</b>		<b>5'259.20</b>	<b>5'260.00</b>	<b>5'260.20</b>
	<b>TOTALE SPESE</b>	<b>1'705'702.35</b>		<b>1'531'200.00</b>	<b>1'513'607.30</b>
	<b>SALDO</b>		<b>1'700'443.15</b>	<b>1'525'940.00</b>	<b>1'508'347.10</b>



CONSUNTIVO SECONDO LA CLASSIFICAZIONE ISTITUZIONALE  
PER L'ANNO 2018

5	PREVIDENZA SOCIALE	CONSUNTIVO 2018		PREVENTIVO 2018	CONSUNTIVO 2017
		SPESE	RICAVI		
553	ALTRE ASSICURAZIONI SOCIALI				
3	SPESE CORRENTI				
366.01	Contributi sociali anziani	44'807.00		40'000.00	44'353.30
366.02	Contributo sociale invalidi	9'814.00		12'000.00	7'164.70
366.03	Contributi sociali famiglie	4'222.00		10'000.00	4'567.00
	<b>TOTALE RICAVI</b>		<b>0.00</b>	<b>0.00</b>	<b>0.00</b>
	<b>TOTALE SPESE</b>	<b>58'843.00</b>		<b>62'000.00</b>	<b>56'085.00</b>
	<b>SALDO</b>		<b>58'843.00</b>	<b>62'000.00</b>	<b>56'085.00</b>



**CONSUNTIVO SECONDO LA CLASSIFICAZIONE ISTITUZIONALE  
PER L'ANNO 2018**

5	PREVIDENZA SOCIALE	CONSUNTIVO 2018		PREVENTIVO 2018	CONSUNTIVO 2017
		SPESE	RICAVI		
<b>554</b>	<b>PROTEZIONE DELLA GIOVENTÙ</b>				
<b>3</b>	<b>SPESE CORRENTI</b>				
301.01	Stipendi personale	54'143.20		52'000.00	55'753.95
301.10	Indennità economia domestica	650.00		0.00	240.00
301.11	Onorari monitori colonia diurna	4'996.45		8'000.00	7'951.40
303.01	Contributi AVS-AD-AI-IPG-AF	5'100.00		5'000.00	5'025.00
304.01	Contributi cassa pensione	2'417.00		3'000.00	1'695.70
305.01	Assicurazione malattia e infortuni	2'004.00		1'800.00	1'426.00
311.01	Acquisto mobili, macchine e attrezzature	152.60		1'000.00	2'519.45
313.00	Materiale di consumo	376.65		1'000.00	640.20
315.02	Manutenzione mobili, macchine e attrezzature	0.00		1'000.00	0.00
316.01	Locazione, affitti e noleggi	21'000.00		21'000.00	21'000.00
317.05	Spese colonia diurna estiva	3'663.20		4'000.00	3'288.35
318.01	Spese postali e telefoniche	1'248.00		1'000.00	1'049.40
318.04	Onorari e consulenze	190.00		2'000.00	1'080.35
318.09	Attività diverse	1'120.45		1'000.00	1'467.15
361.06	Provvedimenti di protezione legge famiglie (Lfam)	61'968.00		68'000.00	67'688.00
365.01	Contributi diversi	2'100.00		2'000.00	1'250.00
365.19	Attività di sostegno alle famiglie	61'968.50		68'000.00	67'688.50
366.07	Assegno comunale natalità	2'200.00		2'000.00	2'100.00
366.08	Assegno educativo	4'850.00		5'000.00	3'300.00
390.01	Prestazioni operai comunali	2'000.00		2'000.00	2'000.00
390.02	Prestazioni operai comunali per trasporto allievi	505.00		1'000.00	0.00
390.03	Prestazioni cuoco per colonia diurna	2'302.80		2'000.00	1'988.35
<b>4</b>	<b>RICAVI CORRENTI</b>				
433.02	Partecipazione famiglie colonia diurna		4'760.00	5'000.00	7'169.60
461.06	Contributo cantonale centro giovani		24'320.00	25'000.00	28'148.00



CONSUNTIVO SECONDO LA CLASSIFICAZIONE ISTITUZIONALE  
PER L'ANNO 2018

5	PREVIDENZA SOCIALE	CONSUNTIVO 2018		PREVENTIVO 2018	CONSUNTIVO 2017
		SPESE	RICAVI		
554	PROTEZIONE DELLA GIOVENTÙ				
	TOTALE RICAVI		29'080.00	30'000.00	35'317.60
	TOTALE SPESE	234'955.85		251'800.00	249'151.80
	SALDO		205'875.85	221'800.00	213'834.20



**CONSUNTIVO SECONDO LA CLASSIFICAZIONE ISTITUZIONALE  
PER L'ANNO 2018**

5	PREVIDENZA SOCIALE	CONSUNTIVO 2018		PREVENTIVO 2018	CONSUNTIVO 2017
		SPESE	RICAVI		
<b>557</b>	<b>CASE PER PERSONE ANZIANI</b>				
<b>3</b>	<b>SPESE CORRENTI</b>				
301.01	Stipendi personale	10'000.00		10'000.00	10'000.00
301.05	Stipendi personale di pulizia	11'364.75		7'000.00	773.00
301.06	Stipendi personale refezione	5'091.75		6'000.00	5'474.60
303.01	Contributi AVS-AD-AI-IPG-AF	1'630.00		1'130.00	65.00
305.01	Assicurazione malattia e infortuni	433.00		210.00	164.00
311.01	Acquisto mobili, macchine e attrezzature	7'795.65		1'000.00	6'610.35
312.01	Acqua, energia e combustibili	16'930.85		7'000.00	10'074.35
313.00	Materiale di consumo	1'690.05		1'000.00	1'032.40
314.01	Manutenzione stabili e strutture	8'905.00		5'000.00	7'219.30
315.02	Manutenzione mobili, macchine e attrezzature	416.70		1'000.00	4'155.85
318.01	Spese postali e telefoniche	3'236.60		3'000.00	3'786.10
318.27	Servizio pulizia CD3	0.00		0.00	8'430.35
352.14	Contributo casa anziani Cigno Bianco	55'960.60		60'000.00	55'960.80
352.15	Contributi casa anziani Malcantonese	3'219.80		5'000.00	3'604.60
352.16	Contributo ospiti in altre case per anziani	14'267.25		5'000.00	2'240.00
362.00	Contributo anziani in case di cura	1'337'449.43		1'300'000.00	1'126'947.67
365.13	Contributo gruppo anziani	2'600.00		2'000.00	2'300.00
365.14	Contributi diversi anziani	12'493.10		12'000.00	13'153.05
390.01	Prestazioni operai comunali	6'800.00		6'800.00	6'000.00
<b>4</b>	<b>RICAVI CORRENTI</b>				
434.02	Tasse utilizzo locali e strutture		645.00	3'000.00	2'375.00
436.08	Rimborso comuni fuori consorzio Cigno Bianco		0.00	2'000.00	3'473.45
	<b>TOTALE RICAVI</b>		<b>645.00</b>	<b>5'000.00</b>	<b>5'848.45</b>
	<b>TOTALE SPESE</b>	<b>1'500'284.53</b>		<b>1'433'140.00</b>	<b>1'267'991.42</b>
	<b>SALDO</b>		<b>1'499'639.53</b>	<b>1'428'140.00</b>	<b>1'262'142.97</b>



CONSUNTIVO SECONDO LA CLASSIFICAZIONE ISTITUZIONALE  
PER L'ANNO 2018

5	PREVIDENZA SOCIALE	CONSUNTIVO 2018		PREVENTIVO 2018	CONSUNTIVO 2017
		SPESE	RICAVI		
558	ASSISTENZA				
3	SPESE CORRENTI				
301.01	Stipendi personale	53'233.70		45'630.00	47'290.75
303.01	Contributi AVS-AD-AI-IPG-AF	4'700.00		4'000.00	4'490.00
304.01	Contributi cassa pensione	3'076.40		2'700.00	711.50
305.01	Assicurazione malattia e infortuni	1'916.00		1'600.00	1'370.00
318.01	Spese postali e telefoniche	0.00		500.00	151.60
318.04	Onorari e consulenze	163.00		1'000.00	133.30
318.56	Servizio trasporto spesa anziani	9'558.55		0.00	3'569.40
361.10	Quota parte spese assistenziali	109'041.66		80'000.00	79'473.89
365.07	Contributi servizio assistenza e cure a domicilio	471'586.01		400'000.00	353'375.80
365.08	Contributi per i servizi di appoggio	238'956.86		220'000.00	179'316.39
366.10	Mantenimento anziani a domicilio	46'578.70		75'000.00	58'123.11
	<b>TOTALE RICAVI</b>		<b>0.00</b>	<b>0.00</b>	<b>0.00</b>
	<b>TOTALE SPESE</b>	<b>938'810.88</b>		<b>830'430.00</b>	<b>728'005.74</b>
	<b>SALDO</b>		<b>938'810.88</b>	<b>830'430.00</b>	<b>728'005.74</b>



CONSUNTIVO SECONDO LA CLASSIFICAZIONE ISTITUZIONALE  
PER L'ANNO 2018

5	PREVIDENZA SOCIALE	CONSUNTIVO 2018		PREVENTIVO 2018	CONSUNTIVO 2017
		SPESE	RICAVI		
559	AIUTO UMANITARIO				
3	SPESE CORRENTI				
365.15	Aiuti per calamità naturali	1'000.00		5'000.00	6'500.00
365.16	Contributi di solidarietà associazioni umanitarie	40'000.00		40'000.00	40'000.00
	<b>TOTALE RICAVI</b>		<b>0.00</b>	<b>0.00</b>	<b>0.00</b>
	<b>TOTALE SPESE</b>	<b>41'000.00</b>		<b>45'000.00</b>	<b>46'500.00</b>
	<b>SALDO</b>		<b>41'000.00</b>	<b>45'000.00</b>	<b>46'500.00</b>



CONSUNTIVO SECONDO LA CLASSIFICAZIONE ISTITUZIONALE  
PER L'ANNO 2018

6	TRAFFICO	CONSUNTIVO 2018		PREVENTIVO 2018	CONSUNTIVO 2017
		SPESE	RICAVI		
661	STRADE CANTONALI				
3	SPESE CORRENTI				
314.07	Manutenzione strade e piazze	12'096.00		12'000.00	11'928.00
	<b>TOTALE RICAVI</b>		<b>0.00</b>	<b>0.00</b>	<b>0.00</b>
	<b>TOTALE SPESE</b>	<b>12'096.00</b>		<b>12'000.00</b>	<b>11'928.00</b>
	<b>SALDO</b>		<b>12'096.00</b>	<b>12'000.00</b>	<b>11'928.00</b>



**CONSUNTIVO SECONDO LA CLASSIFICAZIONE ISTITUZIONALE  
PER L'ANNO 2018**

6	TRAFFICO	CONSUNTIVO 2018		PREVENTIVO 2018	CONSUNTIVO 2017
		SPESE	RICAVI		
<b>662</b>	<b>STRADE COMUNALI</b>				
<b>3</b>	<b>SPESE CORRENTI</b>				
301.01	Stipendi personale	290'640.40		241'000.00	242'565.25
301.03	Indennità di picchetto	13'876.80		14'000.00	13'908.80
301.09	Stipendi personale ausiliario	195.00		1'000.00	0.00
301.10	Indennità economia domestica	950.00		1'000.00	1'000.00
303.01	Contributi AVS-AD-AI-IPG-AF	25'250.00		22'600.00	21'933.00
304.01	Contributi cassa pensione	27'718.75		26'000.00	25'398.60
305.01	Assicurazione malattia e infortuni	9'007.75		8'000.00	5'820.55
306.01	Abbigliamento di servizio	1'946.75		5'000.00	5'401.55
311.01	Acquisto mobili, macchine e attrezzature	26'542.40		7'000.00	17'365.55
311.07	Acquisto e rifacimento segnaletica	48'927.60		15'000.00	28'432.70
312.01	Acqua, energia e combustibili	10'398.50		8'000.00	9'156.40
312.05	Energia illuminazione pubblica	60'207.90		60'000.00	58'457.80
313.00	Materiale di consumo	11'197.90		4'000.00	6'334.50
313.02	Carburante veicoli e macchinari	6'381.10		5'500.00	4'555.75
314.03	Manutenzione giardini, parchi e sentieri	620.15		3'000.00	2'533.40
314.04	Servizio pulizia strade comunali	21'818.85		20'000.00	12'136.40
314.07	Manutenzione strade e piazze	36'657.55		20'000.00	45'767.30
314.08	Sgombero neve	210'933.10		180'000.00	243'133.15
314.20	Vedeggio Servizi S.A. (manutenz. verde)	354'372.00		390'000.00	320'577.00
314.21	Vedeggio Servizi S.A. (manutenz. strade e piazze)	163'556.35		180'000.00	185'757.95
314.22	Vedeggio Servizi S.A. (sgombero neve)	23'453.65		70'000.00	58'832.35
315.03	Manutenzione veicoli e macchinari	8'702.45		9'000.00	11'232.80
315.06	Manutenzione semafori	153.25		5'000.00	3'596.35
316.03	Leasing veicolo elettrico (Renault)	4'082.10		4'500.00	4'465.80
316.04	Affitto batterie veicolo elettrico	1'125.85		1'500.00	1'231.20
318.01	Spese postali e telefoniche	1'240.01		1'000.00	877.60
318.04	Onorari e consulenze	3'787.80		5'000.00	2'853.70

**CONSUNTIVO SECONDO LA CLASSIFICAZIONE ISTITUZIONALE  
PER L'ANNO 2018**

6	TRAFFICO	CONSUNTIVO 2018		PREVENTIVO 2018	CONSUNTIVO 2017
		SPESE	RICAVI		
<b>662</b>	<b>STRADE COMUNALI</b>				
<b>3</b>	<b>SPESE CORRENTI</b>				
318.17	Altre prestazioni illuminazione pubblica	4'154.95		3'000.00	23'860.75
318.20	Premi assicurativi	7'217.65		8'000.00	7'675.30
318.30	Danni a terzi non coperti da assicurazione	1'000.00		1'000.00	1'610.25
<b>4</b>	<b>RICAVI CORRENTI</b>				
424.02	Utile contabile per espropriazione scorporo strada		1'920.00	0.00	0.00
427.06	Incasso tasse parchimetri		45'974.45	30'000.00	34'100.20
427.07	Abbonamenti posteggi		20'782.00	20'000.00	17'206.50
427.08	Tassa concessione diritti di passo		0.00	0.00	9'000.00
434.01	Tasse diverse		5'016.35	5'000.00	2'266.50
435.03	Vendita veicoli comunali		4'400.00	0.00	5'000.00
436.02	IPG e altri recuperi		8'979.90	0.00	0.00
436.10	Da AAP - prestazioni operai comunali		50'000.00	50'000.00	50'000.00
436.11	Da AAP - uso furgoncino comunale		5'000.00	5'000.00	5'000.00
436.12	Da AAP - affitto magazzino comunale		2'000.00	2'000.00	2'000.00
490.01	Prestazioni operai comunali per altri rami		50'800.00	50'800.00	50'000.00
490.02	Prestazioni operai comunali per trasporto allievi		18'255.00	11'000.00	13'416.50
	<b>TOTALE RICAVI</b>		<b>213'127.70</b>	<b>173'800.00</b>	<b>187'989.70</b>
	<b>TOTALE SPESE</b>	<b>1'376'116.56</b>		<b>1'319'100.00</b>	<b>1'366'471.75</b>
	<b>SALDO</b>		<b>1'162'988.86</b>	<b>1'145'300.00</b>	<b>1'178'482.05</b>



CONSUNTIVO SECONDO LA CLASSIFICAZIONE ISTITUZIONALE  
PER L'ANNO 2018

6	TRAFFICO	CONSUNTIVO 2018		PREVENTIVO 2018	CONSUNTIVO 2017
		SPESE	RICAVI		
665	TRAFFICO REGIONALE				
3	SPESE CORRENTI				
318.21	Mobilità aziendale	12'000.00		20'000.00	12'000.00
318.28	Acquisto carte giornaliere FFS	28'254.35		28'000.00	27'441.30
318.44	Contributo comunale finanziamento trasporti pubblici	132'350.00		160'000.00	132'400.00
352.17	Contributo comm. reg. trasporti	1'524.55		5'000.00	2'464.50
361.07	Finanziamento "Comunità Tariffale"	50'231.00		50'000.00	53'000.00
366.06	Rimborso abbonamenti arcobaleno	53'737.95		40'000.00	34'922.80
4	RICAVI CORRENTI				
436.01	Vendita carte giornaliere FFS		25'210.00	28'000.00	26'595.00
436.09	Contributo da SvizzeraEnergia		0.00	3'000.00	0.00
	<b>TOTALE RICAVI</b>		<b>25'210.00</b>	<b>31'000.00</b>	<b>26'595.00</b>
	<b>TOTALE SPESE</b>	<b>278'097.85</b>		<b>303'000.00</b>	<b>262'228.60</b>
	<b>SALDO</b>		<b>252'887.85</b>	<b>272'000.00</b>	<b>235'633.60</b>



CONSUNTIVO SECONDO LA CLASSIFICAZIONE ISTITUZIONALE  
PER L'ANNO 2018

6	TRAFFICO	CONSUNTIVO 2018		PREVENTIVO 2018	CONSUNTIVO 2017
		SPESE	RICAVI		
669	<b>ALTRO TRAFFICO</b>				
3	<b>SPESE CORRENTI</b>				
318.22	Postazioni di bike sharing (Publibike)	7'180.00		3'000.00	0.00
	<b>TOTALE RICAVI</b>		<b>0.00</b>	<b>0.00</b>	<b>0.00</b>
	<b>TOTALE SPESE</b>	<b>7'180.00</b>		<b>3'000.00</b>	<b>0.00</b>
	<b>SALDO</b>		<b>7'180.00</b>	<b>3'000.00</b>	<b>0.00</b>



**CONSUNTIVO SECONDO LA CLASSIFICAZIONE ISTITUZIONALE  
PER L'ANNO 2018**

7	PROTEZIONE DELL'AMBIENTE E SISTEMAZIONE DEL TERRITORIO	CONSUNTIVO 2018		PREVENTIVO 2018	CONSUNTIVO 2017
		SPESE	RICAVI		
771	<b>FOGNATURE E DEPURAZIONE</b>				
3	<b>SPESE CORRENTI</b>				
314.12	Manutenzione canalizzazioni	22'646.05		30'000.00	18'879.50
318.04	Onorari e consulenze	1'070.40		5'000.00	924.20
318.23	Differenza trattenuta aliquota IVA	6'937.70		9'000.00	7'958.35
352.03	Contributo consorzio depurazione (CDALED)	189'302.30		272'000.00	262'781.00
352.08	Contributo consorzio depurazione acque Magliasina	9'562.61		9'000.00	8'120.98
380.01	Accantonamento manutenzione canalizzazioni	34'427.86		40'000.00	40'000.00
4	<b>RICAVI CORRENTI</b>				
434.06	Tassa fognatura		247'066.40	300'000.00	273'689.10
480.01	Prelevamento fondo manutenzione canalizzazioni		22'646.05	30'000.00	18'879.50
	<b>TOTALE RICAVI</b>		<b>269'712.45</b>	<b>330'000.00</b>	<b>292'568.60</b>
	<b>TOTALE SPESE</b>	<b>263'946.92</b>		<b>365'000.00</b>	<b>338'664.03</b>
	<b>SALDO</b>	<b>5'765.53</b>		<b>35'000.00</b>	<b>46'095.43</b>



**CONSUNTIVO SECONDO LA CLASSIFICAZIONE ISTITUZIONALE  
PER L'ANNO 2018**

7	PROTEZIONE DELL'AMBIENTE E SISTEMAZIONE DEL TERRITORIO	CONSUNTIVO 2018		PREVENTIVO 2018	CONSUNTIVO 2017
		SPESE	RICAVI		
772	<b>ELIMINAZIONE RIFIUTI</b>				
3	<b>SPESE CORRENTI</b>				
301.09	Stipendi personale ausiliario	0.00		2'000.00	0.00
311.04	Acquisto contenitori + robidog	2'929.75		5'000.00	3'421.45
312.01	Acqua, energia e combustibili	1'227.80		3'000.00	1'139.85
314.13	Manutenzione piazze rifiuti	4'520.60		3'000.00	2'063.35
315.09	Manutenzione e lavaggio contenitori	31'997.65		35'000.00	28'120.35
316.01	Locazione, affitti e noleggi	5'367.85		5'000.00	4'895.80
318.23	Differenza trattenuta aliquota IVA	4'922.15		5'000.00	4'889.20
318.50	Servizio raccolta rifiuti urbani RSU	181'545.80		200'000.00	179'807.25
318.51	Servizio raccolta e smaltimento rifiuti ingombranti	14'185.19		15'000.00	15'399.70
318.52	Servizio raccolta carta	52'339.45		52'000.00	48'791.05
318.53	Servizio raccolta vetro	814.30		5'000.00	1'543.60
318.54	Servizio raccolta e smaltimento rifiuti vegetali	128'625.01		130'000.00	127'943.75
318.55	Servizio raccolta altri rifiuti	12'759.60		12'000.00	18'641.00
351.04	Servizio smaltimento rifiuti ACR	185'199.15		200'000.00	203'534.10
390.01	Prestazioni operai comunali	10'000.00		10'000.00	10'000.00
4	<b>RICAVI CORRENTI</b>				
410.01	Indennizzo ACR		40'049.90	42'000.00	44'025.50
434.04	Tassa rifiuti industrie		173'395.85	130'000.00	166'976.95
434.05	Tassa rifiuti economie domestiche		1'392.85	50'000.00	1'392.60
	<b>TOTALE RICAVI</b>		<b>214'838.60</b>	<b>222'000.00</b>	<b>212'395.05</b>
	<b>TOTALE SPESE</b>	<b>636'434.30</b>		<b>682'000.00</b>	<b>650'190.45</b>
	<b>SALDO</b>		<b>421'595.70</b>	<b>460'000.00</b>	<b>437'795.40</b>



CONSUNTIVO SECONDO LA CLASSIFICAZIONE ISTITUZIONALE  
PER L'ANNO 2018

7	PROTEZIONE DELL'AMBIENTE E SISTEMAZIONE DEL TERRITORIO	CONSUNTIVO 2018		PREVENTIVO 2018	CONSUNTIVO 2017
		SPESE	RICAVI		
774	<b>CIMITERO E SEPPELLIMENTO</b>				
3	<b>SPESE CORRENTI</b>				
312.01	Acqua, energia e combustibili	245.85		300.00	232.25
313.00	Materiale di consumo	91.55		1'000.00	1'924.30
314.01	Manutenzione stabili e strutture	4'446.40		3'000.00	986.70
318.24	Spese inumazioni	0.00		3'000.00	336.95
390.01	Prestazioni operai comunali	10'000.00		10'000.00	10'000.00
4	<b>RICAVI CORRENTI</b>				
434.08	Tasse cimitero		9'660.00	5'000.00	11'980.00
	<b>TOTALE RICAVI</b>		<b>9'660.00</b>	<b>5'000.00</b>	<b>11'980.00</b>
	<b>TOTALE SPESE</b>	<b>14'783.80</b>		<b>17'300.00</b>	<b>13'480.20</b>
	<b>SALDO</b>		<b>5'123.80</b>	<b>12'300.00</b>	<b>1'500.20</b>



CONSUNTIVO SECONDO LA CLASSIFICAZIONE ISTITUZIONALE  
PER L'ANNO 2018

7	PROTEZIONE DELL'AMBIENTE E SISTEMAZIONE DEL TERRITORIO	CONSUNTIVO 2018		PREVENTIVO 2018	CONSUNTIVO 2017
		SPESE	RICAVI		
775	ARGINATURE				
3	SPESE CORRENTI				
352.00	Contrib. Cons. Manut. Opere Arginatura Basso Vedeggio	56'127.02		45'000.00	40'725.03
352.13	Contributo consorzio TREMA	1'240.00		1'240.00	1'240.00
	<b>TOTALE RICAVI</b>		<b>0.00</b>	<b>0.00</b>	<b>0.00</b>
	<b>TOTALE SPESE</b>	<b>57'367.02</b>		<b>46'240.00</b>	<b>41'965.03</b>
	<b>SALDO</b>		<b>57'367.02</b>	<b>46'240.00</b>	<b>41'965.03</b>





**CONSUNTIVO SECONDO LA CLASSIFICAZIONE ISTITUZIONALE  
PER L'ANNO 2018**

7	PROTEZIONE DELL'AMBIENTE E SISTEMAZIONE DEL TERRITORIO	CONSUNTIVO 2018		PREVENTIVO 2018	CONSUNTIVO 2017
		SPESE	RICAVI		
778	<b>ALTRA PROTEZIONE DELL'AMBIENTE</b>				
3	<b>SPESE CORRENTI</b>				
318.25	Spese controllo impianti di combustione (fumi)	30'277.55		20'000.00	15'022.10
318.29	Contributo centro regionale raccolta carcasse	1'140.35		1'100.00	2'277.75
318.41	Controllo impianti energetici	0.00		1'000.00	0.00
318.42	Controllo fumi a carico Comune - impianti nuovi	753.00		2'000.00	110.00
366.05	Sussidi comunali biciclette e ciclomotori	16'318.00		10'000.00	13'407.70
366.09	Rimborso ai privati benzina ecologica	750.00		1'000.00	987.50
4	<b>RICAVI CORRENTI</b>				
434.09	Tassa controllo impianti di combustione (fumi)		16'375.00	20'000.00	15'229.00
	<b>TOTALE RICAVI</b>		<b>16'375.00</b>	<b>20'000.00</b>	<b>15'229.00</b>
	<b>TOTALE SPESE</b>	<b>49'238.90</b>		<b>35'100.00</b>	<b>31'805.05</b>
	<b>SALDO</b>		<b>32'863.90</b>	<b>15'100.00</b>	<b>16'576.05</b>



CONSUNTIVO SECONDO LA CLASSIFICAZIONE ISTITUZIONALE  
PER L'ANNO 2018

7	PROTEZIONE DELL'AMBIENTE E SISTEMAZIONE DEL TERRITORIO	CONSUNTIVO 2018		PREVENTIVO 2018	CONSUNTIVO 2017
		SPESE	RICAVI		
779	SISTEMAZIONE DEL TERRITORIO				
3	SPESE CORRENTI				
318.04	Onorari e consulenze	19'097.05		25'000.00	23'614.65
365.10	Contributo ERS-L	9'268.00		10'500.00	10'528.00
365.21	Contr. conferenza dei Sindaci Regione Malcantone	300.00		300.00	300.00
	<b>TOTALE RICAVI</b>		<b>0.00</b>	<b>0.00</b>	<b>0.00</b>
	<b>TOTALE SPESE</b>	<b>28'665.05</b>		<b>35'800.00</b>	<b>34'442.65</b>
	<b>SALDO</b>		<b>28'665.05</b>	<b>35'800.00</b>	<b>34'442.65</b>



CONSUNTIVO SECONDO LA CLASSIFICAZIONE ISTITUZIONALE  
PER L'ANNO 2018

8	ECONOMIA	CONSUNTIVO 2018		PREVENTIVO 2018	CONSUNTIVO 2017
		SPESE	RICAVI		
880	<b>AGRICOLTURA</b>				
3	<b>SPESE CORRENTI</b>				
365.12	Contributo Macello cantonale	1'640.00		1'640.00	1'640.00
	<b>TOTALE RICAVI</b>		<b>0.00</b>	<b>0.00</b>	<b>0.00</b>
	<b>TOTALE SPESE</b>	<b>1'640.00</b>		<b>1'640.00</b>	<b>1'640.00</b>
	<b>SALDO</b>		<b>1'640.00</b>	<b>1'640.00</b>	<b>1'640.00</b>



CONSUNTIVO SECONDO LA CLASSIFICAZIONE ISTITUZIONALE  
PER L'ANNO 2018

8	ECONOMIA	CONSUNTIVO 2018		PREVENTIVO 2018	CONSUNTIVO 2017
		SPESE	RICAVI		
883	<b>TURISMO</b>				
3	<b>SPESE CORRENTI</b>				
362.03	Contributo a Ente Turistico	7'695.45		7'600.00	7'402.35
365.22	Contributo a Monte Lema S.A.	16'197.85		0.00	0.00
	<b>TOTALE RICAVI</b>		<b>0.00</b>	<b>0.00</b>	<b>0.00</b>
	<b>TOTALE SPESE</b>	<b>23'893.30</b>		<b>7'600.00</b>	<b>7'402.35</b>
	<b>SALDO</b>		<b>23'893.30</b>	<b>7'600.00</b>	<b>7'402.35</b>



CONSUNTIVO SECONDO LA CLASSIFICAZIONE ISTITUZIONALE  
PER L'ANNO 2018

8	ECONOMIA	CONSUNTIVO 2018		PREVENTIVO 2018	CONSUNTIVO 2017
		SPESE	RICAVI		
<b>886</b>	<b>ENERGIA</b>				
<b>3</b>	<b>SPESE CORRENTI</b>				
318.15	Progetti regione energia ABM	5'102.85		32'000.00	11'462.90
318.18	Ufficio Energia	21'319.50		22'000.00	19'890.45
318.19	Attività di politica energetica	25'594.31		30'000.00	5'879.70
366.04	Incentivi efficienza e risparmio energetico	13'042.00		40'000.00	27'210.00
385.01	Riversamento al FER	252'937.00		241'000.00	253'067.00
<b>4</b>	<b>RICAVI CORRENTI</b>				
410.02	Tasse concessione uso speciale strade comunali		95'387.00	75'446.00	75'446.00
460.01	Sussidi CH progetti regione energia ABM		0.00	10'000.00	0.00
460.02	Sussidi CH PEco		0.00	0.00	8'993.70
461.02	Contributi FER		252'937.00	241'000.00	253'067.00
461.07	Sussidi TI PEco		7'840.30	7'000.00	21'314.00
461.09	Sussidi TI progetti regione energia ABM		0.00	2'500.00	0.00
485.01	Prelevamento dal FER		124'424.10	123'000.00	125'650.05
	<b>TOTALE RICAVI</b>		<b>480'588.40</b>	<b>458'946.00</b>	<b>484'470.75</b>
	<b>TOTALE SPESE</b>	<b>317'995.66</b>		<b>365'000.00</b>	<b>317'510.05</b>
	<b>SALDO</b>	<b>162'592.74</b>		<b>-93'946.00</b>	<b>-166'960.70</b>

**CONSUNTIVO SECONDO LA CLASSIFICAZIONE ISTITUZIONALE  
PER L'ANNO 2018**

9	FINANZE E IMPOSTE	CONSUNTIVO 2018		PREVENTIVO 2018	CONSUNTIVO 2017
		SPESE	RICAVI		
<b>990</b>	<b>IMPOSTE</b>				
<b>3</b>	<b>SPESE CORRENTI</b>				
318.26	Imposte cantonali	17'992.30		2'000.00	3'343.45
330.04	Condoni e abbandoni	27'397.70		25'000.00	26'456.75
<b>4</b>	<b>RICAVI CORRENTI</b>				
400.01	Imposte comunali persone fisiche PF		4'838'000.00	0.00	4'425'000.00
400.02	Imposte alla fonte		3'507'480.04	3'500'000.00	3'732'933.23
400.03	Sopravvenienze imposte		3'929'587.75	1'000'000.00	1'095'825.30
400.04	Recupero imposte e imposte suppletorie		157'647.20	0.00	164'991.15
400.05	Imposta personale		78'000.00	0.00	78'000.00
401.01	Imposte comunali persone giuridiche PG		5'900'000.00	0.00	5'900'000.00
402.01	Imposta immobiliare comunale		660'000.00	0.00	650'000.00
403.01	Imposte speciali sul reddito e sulla sostanza		121'863.05	50'000.00	101'327.40
	<b>TOTALE RICAVI</b>		<b>19'192'578.04</b>	<b>4'550'000.00</b>	<b>16'148'077.08</b>
	<b>TOTALE SPESE</b>	<b>45'390.00</b>		<b>27'000.00</b>	<b>29'800.20</b>
	<b>SALDO</b>	<b>19'147'188.04</b>		<b>-4'523'000.00</b>	<b>-16'118'276.88</b>



CONSUNTIVO SECONDO LA CLASSIFICAZIONE ISTITUZIONALE  
PER L'ANNO 2018

9	FINANZE E IMPOSTE	CONSUNTIVO 2018		PREVENTIVO 2018	CONSUNTIVO 2017
		SPESE	RICAVI		
992	<b>PEREQUAZIONE FINANZIARIA</b>				
3	<b>SPESE CORRENTI</b>				
361.08	Contributo a fondo livellamento fiscale	4'934'071.00		3'700'000.00	4'202'173.00
361.09	Contributo al fondo di perequazione	46'642.00		61'000.00	59'296.00
4	<b>RICAVI CORRENTI</b>				
444.06	Contributo localizzazione geografica (frazione Iseo)		20'000.00	20'000.00	20'000.00
	<b>TOTALE RICAVI</b>		<b>20'000.00</b>	<b>20'000.00</b>	<b>20'000.00</b>
	<b>TOTALE SPESE</b>	<b>4'980'713.00</b>		<b>3'761'000.00</b>	<b>4'261'469.00</b>
	<b>SALDO</b>		<b>4'960'713.00</b>	<b>3'741'000.00</b>	<b>4'241'469.00</b>



CONSUNTIVO SECONDO LA CLASSIFICAZIONE ISTITUZIONALE  
PER L'ANNO 2018

9	FINANZE E IMPOSTE	CONSUNTIVO 2018		PREVENTIVO 2018	CONSUNTIVO 2017
		SPESE	RICAVI		
993	PARTE ALLE ENTRATE DI ALTRI ENTI PUBBLICI				
4	RICAVI CORRENTI				
440.01	Ridistribuzione tassa sul CO2		4'711.40	2'000.00	2'443.05
441.07	Caccia e pesca		601.20	700.00	690.40
	<b>TOTALE RICAVI</b>		<b>5'312.60</b>	<b>2'700.00</b>	<b>3'133.45</b>
	<b>TOTALE SPESE</b>	<b>0.00</b>		<b>0.00</b>	<b>0.00</b>
	<b>SALDO</b>	<b>5'312.60</b>		<b>-2'700.00</b>	<b>-3'133.45</b>





CONSUNTIVO SECONDO LA CLASSIFICAZIONE ISTITUZIONALE  
PER L'ANNO 2018

9	FINANZE E IMPOSTE	CONSUNTIVO 2018		PREVENTIVO 2018	CONSUNTIVO 2017
		SPESE	RICAVI		
994	<b>GESTIONE DEL PATRIMONIO E DEI DEBITI</b>				
3	<b>SPESE CORRENTI</b>				
318.49	Spese bancarie	1'481.00		200.00	277.70
322.01	Interessi su debiti comunali	78'677.80		70'000.00	49'272.20
322.02	Interessi su debiti beni patrimoniali	26'250.00		26'250.00	26'250.00
322.03	Interessi negativi su prestiti	-3'600.00		0.00	-750.00
329.01	Interessi remuneratori su imposte	7'665.00		40'000.00	11'316.70
4	<b>RICAVI CORRENTI</b>				
420.01	Interessi su conti bancari		0.63	0.00	0.40
421.01	Interessi di mora		41'600.97	40'000.00	39'394.60
421.04	Interessi da AAP		36'470.00	70'000.00	55'066.00
423.01	Affitti		54'120.00	46'000.00	41'600.00
	<b>TOTALE RICAVI</b>		<b>132'191.60</b>	<b>156'000.00</b>	<b>136'061.00</b>
	<b>TOTALE SPESE</b>	<b>110'473.80</b>		<b>136'450.00</b>	<b>86'366.60</b>
	<b>SALDO</b>	<b>21'717.80</b>		<b>-19'550.00</b>	<b>-49'694.40</b>



CONSUNTIVO SECONDO LA CLASSIFICAZIONE ISTITUZIONALE  
PER L'ANNO 2018

9	FINANZE E IMPOSTE	CONSUNTIVO 2018		PREVENTIVO 2018	CONSUNTIVO 2017
		SPESE	RICAVI		
999	<b>AMMORTAMENTI</b>				
3	<b>SPESE CORRENTI</b>				
330.01	Ammortamento su beni patrimoniali	45.45		0.00	17.65
331.01	Ammortamento terreni non edificati	120'000.00		100'000.00	35'207.70
331.02	Ammortamento opere genio civile	1'366'177.20		1'595'031.00	533'018.75
331.03	Ammortamento costruzioni edili	528'353.33		599'718.00	260'192.00
331.05	Ammortamento ristrutturazione villa Ciosso-Soldati	45.50		24'000.00	24'417.70
331.06	Ammortamento mobili, macchine, veicoli e attrezzature	636'206.45		453'200.00	89'111.55
331.07	Ammortamento piano regolatore e progetti	66'639.90		168'694.70	17'553.55
331.09	Ammortamento altri investimenti attivati	61'000.00		20'000.00	11'650.00
331.10	Ammortamento azioni e titoli	0.00		0.00	1'999.00
331.11	Ammortamento contributi per investimenti	33'418.15		443'950.00	165'863.20
361.01	Partecipazione risanamento finanziario del Cantone	408'959.00		410'000.00	432'250.00
	<b>TOTALE RICAVI</b>		<b>0.00</b>	<b>0.00</b>	<b>0.00</b>
	<b>TOTALE SPESE</b>	<b>3'220'844.98</b>		<b>3'814'593.70</b>	<b>1'571'281.10</b>
	<b>SALDO</b>		<b>3'220'844.98</b>	<b>3'814'593.70</b>	<b>1'571'281.10</b>

## **2.**

### **C O M U N E**

#### **2.1.2 RIPARTIZIONE FUNZIONALE PER GENERE DI CONTO**

**CONSUNTIVO SECONDO LA CLASSIFICAZIONE ISTITUZIONALE  
PER L'ANNO 2018**

<b>RIPARTIZIONE FUNZIONALE</b>	<b>Amministrazione generale</b>	<b>Sicurezza pubblica</b>	<b>Educazione</b>	<b>Cultura e tempo libero</b>	<b>Salute pubblica</b>	<b>Previdenza sociale</b>	<b>Traffico</b>	<b>Ambiente e territorio</b>	<b>Economia pubblica</b>	<b>Finanze e Imposte</b>	<b>TOTALE</b>
SPESE PER IL PERSONALE	1'273'507.10	243'359.80	1'866'424.15	71'884.95	0.00	192'359.10	369'585.45	0.00	0.00	0.00	4'017'120.55
SPESE PER BENI E SERVIZI	531'539.33	41'689.00	341'989.76	213'726.60	51'692.75	76'447.30	1'198'411.46	527'941.05	52'016.66	19'473.30	3'054'927.21
INTERESSI PASSIVI	0.00	0.00	0.00	0.00	0.00	0.00	0.00	0.00	0.00	108'992.80	108'992.80
AMMORTAMENTI	0.00	0.00	0.00	0.00	0.00	0.00	0.00	0.00	0.00	2'839'283.68	2'839'283.68
RIMBORSO AD ENTI PUBBLICI	0.00	406'923.42	76'036.27	0.00	15'333.75	73'447.65	1'524.55	441'431.08	0.00	0.00	1'014'696.72
CONTRIBUTI PROPRI	24'665.00	0.00	28'601.15	161'983.95	7'700.00	4'125'734.76	103'968.95	26'636.00	38'575.30	5'389'672.00	9'907'537.11
VERSAMENTI A FONDI DI RISERVA	0.00	0.00	0.00	0.00	0.00	0.00	0.00	34'427.86	252'937.00	0.00	287'364.86
ADDEBITI INTERNI	0.00	0.00	27'750.00	12'000.00	0.00	11'607.80	0.00	20'000.00	0.00	0.00	71'357.80
<b>SPESE CORRENTI</b>	<b>1'829'711.43</b>	<b>691'972.22</b>	<b>2'340'801.33</b>	<b>459'595.50</b>	<b>74'726.50</b>	<b>4'479'596.61</b>	<b>1'673'490.41</b>	<b>1'050'435.99</b>	<b>343'528.96</b>	<b>8'357'421.78</b>	<b>21'301'280.73</b>
IMPOSTE	0.00	0.00	0.00	0.00	0.00	0.00	0.00	0.00	0.00	19'192'578.04	19'192'578.04
REGALIE E CONCESSIONI	0.00	0.00	0.00	0.00	0.00	0.00	0.00	40'049.90	95'387.00	0.00	135'436.90
REDDITI DELLA SOSTANZA	487.80	10'830.00	1'250.00	7'200.00	0.00	0.00	68'676.45	0.00	0.00	132'191.60	220'635.85
RICAVI PER PRESTAZIONI E VENDITE	193'492.33	52'541.34	90'152.40	14'606.65	0.00	5'405.00	100'606.25	447'890.10	0.00	0.00	904'694.07
CONTRIBUTI SENZA FINE SPECIFICO	0.00	0.00	0.00	0.00	0.00	0.00	0.00	0.00	0.00	25'312.60	25'312.60
RIMBORSI DA ENTI PUBBLICI	10'035.90	1'750.00	184'041.55	0.00	0.00	5'259.20	0.00	0.00	0.00	0.00	201'086.65
CONTRIBUTI PER SPESE CORRENTI	0.00	5'184.35	144'979.40	1'135.00	0.00	24'320.00	0.00	0.00	260'777.30	0.00	436'396.05
PRELEVAMENTO DA FONDI DI RISERVA	0.00	0.00	0.00	0.00	0.00	0.00	0.00	22'646.05	124'424.10	0.00	147'070.15
ACCREDITI INTERNI	0.00	0.00	2'302.80	0.00	0.00	0.00	69'055.00	0.00	0.00	0.00	71'357.80
<b>RICAVI CORRENTI</b>	<b>204'016.03</b>	<b>70'305.69</b>	<b>422'726.15</b>	<b>22'941.65</b>	<b>0.00</b>	<b>34'984.20</b>	<b>238'337.70</b>	<b>510'586.05</b>	<b>480'588.40</b>	<b>19'350'082.24</b>	<b>21'334'568.11</b>
<b>MAGGIOR SPESA</b>	<b>1'625'695.40</b>	<b>621'666.53</b>	<b>1'918'075.18</b>	<b>436'653.85</b>	<b>74'726.50</b>	<b>4'444'612.41</b>	<b>1'435'152.71</b>	<b>539'849.94</b>	<b>-137'059.44</b>	<b>-10'992'660.46</b>	<b>-33'287.38</b>

**2.**

**COMUNE**

**2.2 CONSUNTIVO INVESTIMENTI**



CONSUNTIVO SECONDO LA CLASSIFICAZIONE ISTITUZIONALE  
PER L'ANNO 2018

D I C A S T E R O	RICAPITOLAZIONE CONTO DI INVESTIMENTO				USCITE PREVENTIVO	ENTRATE 2018	
	USCITE CONSUNTIVO		ENTRATE 2018				
0	AMMINISTRAZIONE	400'568.55	151.97 %	0.00	0.00 %	0.00	0.00
1	SICUREZZA PUBBLICA	82'000.00	31.11 %	0.00	0.00 %	0.00	0.00
2	EDUCAZIONE	2'219'863.15	842.19 %	0.00	0.00 %	0.00	0.00
3	CULTURA E TEMPO LIBERO	40'228.40	15.26 %	50'820.00	19.28 %	0.00	0.00
6	TRAFFICO	1'501'478.05	569.64 %	21'682.60	8.23 %	0.00	0.00
7	PROTEZIONE DELL'AMBIENTE E SISTEMAZIONE DEL TERRITC	292'330.00	110.91 %	55'484.65	21.05 %	0.00	0.00
8	ECONOMIA	0.00	0.00 %	135'594.92	51.44 %	0.00	0.00
9	FINANZE E IMPOSTE	0.00	0.00 %	0.00	0.00 %	0.00	0.00
<b>TOTALI</b>		<b>4'536'468.15</b>	%	<b>263'582.17</b>	100.00 %	<b>0.00</b>	<b>0.00</b>
<b>SALDO</b>				<b>4'272'885.98</b>	%	<b>0.00</b>	<b>0.00</b>
<b>TOTALI A PAREGGIO</b>		<b>4'536'468.15</b>		<b>4'536'468.15</b>		<b>0.00</b>	<b>0.00</b>



CONSUNTIVO SECONDO LA CLASSIFICAZIONE ISTITUZIONALE  
PER L'ANNO 2018

		RICAPITOLAZIONE CONTO DI INVESTIMENTO			
		PRIMA	RICAPITOLAZIONE		
		USCITE	%	ENTRATE	%
<b>0</b>	<b>AMMINISTRAZIONE</b>				
002	AMMINISTRAZIONE GENERALE	400'568.55	151.97	0.00	0.00
	<b>TOTALE PER DICASTERO</b>	<b>400'568.55</b>		<b>0.00</b>	
<b>1</b>	<b>SICUREZZA PUBBLICA</b>				
110	PROTEZIONE GIURIDICA	82'000.00	31.11	0.00	0.00
	<b>TOTALE PER DICASTERO</b>	<b>82'000.00</b>		<b>0.00</b>	
<b>2</b>	<b>EDUCAZIONE</b>				
220	ISTITUTO SCOLASTICO COMUNALE - SI	252'057.85	95.63	0.00	0.00
221	ISTITUTO SCOLASTICO COMUNALE - SE	1'967'805.30	746.56	0.00	0.00
	<b>TOTALE PER DICASTERO</b>	<b>2'219'863.15</b>		<b>0.00</b>	
<b>3</b>	<b>CULTURA E TEMPO LIBERO</b>				
333	PARCHI PUBBLICI E SENTIERI	38'228.40	14.50	50'820.00	19.28
334	SPORT	2'000.00	0.76	0.00	0.00
	<b>TOTALE PER DICASTERO</b>	<b>40'228.40</b>		<b>50'820.00</b>	
<b>6</b>	<b>TRAFFICO</b>				
661	STRADE CANTONALI	17'819.00	6.76	0.00	0.00
662	STRADE COMUNALI	1'483'659.05	562.88	21'682.60	8.23
	<b>TOTALE PER DICASTERO</b>	<b>1'501'478.05</b>		<b>21'682.60</b>	
<b>7</b>	<b>PROTEZIONE DELL'AMBIENTE E SISTEMAZIONE DEL TERRITORIO</b>				
771	FOGNATURE E DEPURAZIONE	228'690.10	86.76	55'484.65	21.05
779	SISTEMAZIONE DEL TERRITORIO	63'639.90	24.14	0.00	0.00
	<b>TOTALE PER DICASTERO</b>	<b>292'330.00</b>		<b>55'484.65</b>	



CONSUNTIVO SECONDO LA CLASSIFICAZIONE ISTITUZIONALE  
PER L'ANNO 2018

RICAPITOLAZIONE CONTO DI INVESTIMENTO  
PRIMA RICAPITOLAZIONE  
USCITE %

ENTRATE %

		USCITE	%	ENTRATE	%
<b>8</b>	<b>ECONOMIA</b>				
880	AGRICOLTURA	0.00	0.00	500.00	0.19
886	ENERGIA	0.00	0.00	135'094.92	51.25
	<b>TOTALE PER DICASTERO</b>	<b>0.00</b>		<b>135'594.92</b>	
<b>9</b>	<b>FINANZE E IMPOSTE</b>				
999	AMMORTAMENTI	0.00	0.00	0.00	0.00
	<b>TOTALE PER DICASTERO</b>	<b>0.00</b>		<b>0.00</b>	

<b>TOTALI</b>		<b>4'536'468.15</b>	<b>%</b>	<b>263'582.17</b>	<b>100.00 %</b>
<b>SALDO</b>				<b>4'272'885.98</b>	<b>%</b>
<b>TOTALI A PAREGGIO</b>		<b>4'536'468.15</b>		<b>4'536'468.15</b>	





**CONSUNTIVO SECONDO LA CLASSIFICAZIONE ISTITUZIONALE  
PER L'ANNO 2018**

0	AMMINISTRAZIONE	RIS. C.C.	IMPORTO VOTATO TOT.	CONSUNTIVO 2018		PREVENTIVO 2018
				USCITE	ENTRATE	
002	AMMINISTRAZIONE GENERALE					
5	USCITE INVEST. BENI AMMINISTRATIVI					
503.07	Progettazione defin.CM Ciozzo Soldati - MM 2014-07	19-05-2014	510'000.00	179'947.45		0.00
503.12	Demolizione corpi accessori al mapp.461-1 - MM 2016-14 Comparto Ciozzo Soldati	19-12-2016	75'000.00	7'198.05		0.00
503.16	Ristrutturazione Casa comunale Bioggio - Delega		23'585.10	23'585.10		0.00
506.01	SIT - sistema informazione territoriale - MM 2005-31	19-12-2005	205'000.00	2'692.50		0.00
7	USCITE PER INVESTIMENTI IN BENI PATRIMONIALI					
703.00	Progett.def. CM Ciozzo-Soldati - MM 2014-07 Comparto Ciozzo Soldati	19-05-2014	510'000.00	179'947.40		0.00
703.01	Demolizione corpi accessori al mapp. 461-1 -MM 2016-14 comparto Ciozzo Soldati	19-12-2016	75'000.00	7'198.05		0.00
	<b>TOTALE ENTRATE</b>				<b>0.00</b>	<b>0.00</b>
	<b>TOTALE USCITE</b>			<b>400'568.55</b>		<b>0.00</b>
	<b>SALDO</b>				<b>400'568.55</b>	<b>0.00</b>



CONSUNTIVO SECONDO LA CLASSIFICAZIONE ISTITUZIONALE  
PER L'ANNO 2018

1	SICUREZZA PUBBLICA	RIS. C.C.	IMPORTO VOTATO TOT.	CONSUNTIVO 2018		PREVENTIVO 2018
				USCITE	ENTRATE	
110	PROTEZIONE GIURIDICA					
5	USCITE INVEST. BENI AMMINISTRATIVI					
581.12	Rinnovamento catastale MU Bioggio - MM 2016-06	04-04-2016	182'000.00	82'000.00		0.00
	<b>TOTALE ENTRATE</b>				<b>0.00</b>	<b>0.00</b>
	<b>TOTALE USCITE</b>			<b>82'000.00</b>		<b>0.00</b>
	<b>SALDO</b>				<b>82'000.00</b>	<b>0.00</b>



CONSUNTIVO SECONDO LA CLASSIFICAZIONE ISTITUZIONALE  
PER L'ANNO 2018

2	EDUCAZIONE	RIS. C.C.	IMPORTO VOTATO TOT.	CONSUNTIVO 2018		PREVENTIVO 2018
				USCITE	ENTRATE	
220	ISTITUTO SCOLASTICO COMUNALE - SI					
5	USCITE INVEST. BENI AMMINISTRATIVI					
503.13	Concorso progett. nuova Scuola Infanzia - MM 2017-16	29-05-2017	265'000.00	251'985.05		0.00
503.17	Progettazione definitiva nuova SI - MM 2018-16	08-10-2018	550'000.00	72.80		0.00
	<b>TOTALE ENTRATE</b>				<b>0.00</b>	<b>0.00</b>
	<b>TOTALE USCITE</b>			<b>252'057.85</b>		<b>0.00</b>
	<b>SALDO</b>				<b>252'057.85</b>	<b>0.00</b>



CONSUNTIVO SECONDO LA CLASSIFICAZIONE ISTITUZIONALE  
PER L'ANNO 2018

2	EDUCAZIONE	RIS. C.C.	IMPORTO VOTATO TOT.	CONSUNTIVO 2018		PREVENTIVO 2018
				USCITE	ENTRATE	
221	ISTITUTO SCOLASTICO COMUNALE - SE					
5	USCITE INVEST. BENI AMMINISTRATIVI					
503.14	Ristrutturazione edificio SE - MM 2017-15+2018-17 trasformazione 2° piano in spazi scolastici	12-06-2017 08-10-2018	4'800'000.00 380'000.00	928'477.75		0.00
503.15	Struttura prefabbricata Istituto scol. - MM 2017-18 +MM 2018-18 migliore offerta pari a CHF 931'000.--	12-06-2017 08-10-2018	697'000.00 380'000.00	1'039'327.55		0.00
	<b>TOTALE ENTRATE</b>				<b>0.00</b>	<b>0.00</b>
	<b>TOTALE USCITE</b>			<b>1'967'805.30</b>		<b>0.00</b>
	<b>SALDO</b>				<b>1'967'805.30</b>	<b>0.00</b>



CONSUNTIVO SECONDO LA CLASSIFICAZIONE ISTITUZIONALE  
PER L'ANNO 2018

3	CULTURA E TEMPO LIBERO	RIS. C.C.	IMPORTO VOTATO TOT.	CONSUNTIVO 2018		PREVENTIVO 2018
				USCITE	ENTRATE	
333	<b>PARCHI PUBBLICI E SENTIERI</b>					
5	<b>USCITE INVEST. BENI AMMINISTRATIVI</b>					
500.03	Sistemazione rete sentieri pedonali - MM 2008-08	07-04-2008	220'000.00	23'934.45		0.00
506.09	Riquad. percorso didattico e reperti arch. MM 2016-16	19-12-2016	100'000.00	14'293.95		0.00
6	<b>ENTRATE INVEST. BENI AMMINISTRATIVI</b>					
661.01	Sussidi Fondo Sport Toto				50'820.00	0.00
	<b>TOTALE ENTRATE</b>				<b>50'820.00</b>	<b>0.00</b>
	<b>TOTALE USCITE</b>			<b>38'228.40</b>		<b>0.00</b>
	<b>SALDO</b>			<b>12'591.60</b>		<b>0.00</b>



CONSUNTIVO SECONDO LA CLASSIFICAZIONE ISTITUZIONALE  
PER L'ANNO 2018

3	CULTURA E TEMPO LIBERO	RIS. C.C.	IMPORTO VOTATO TOT.	CONSUNTIVO 2018		PREVENTIVO 2018
				USCITE	ENTRATE	
334	SPORT					
5	USCITE INVEST. BENI AMMINISTRATIVI					
506.12	Nuova pista pattinaggio Giazz in di Pré - Delega		9'990.00	2'000.00		0.00
	<b>TOTALE ENTRATE</b>				<b>0.00</b>	<b>0.00</b>
	<b>TOTALE USCITE</b>			<b>2'000.00</b>		<b>0.00</b>
	<b>SALDO</b>				<b>2'000.00</b>	<b>0.00</b>



CONSUNTIVO SECONDO LA CLASSIFICAZIONE ISTITUZIONALE  
PER L'ANNO 2018

6	TRAFFICO	RIS. C.C.	IMPORTO VOTATO TOT.	CONSUNTIVO 2018		PREVENTIVO 2018
				USCITE	ENTRATE	
661	STRADE CANTONALI					
5	USCITE INVEST. BENI AMMINISTRATIVI					
501.01	Moderazione traffico strade cantonali - MM 2011-17	16-05-2011	425'000.00	17'819.00		0.00
	TOTALE ENTRATE				0.00	0.00
	TOTALE USCITE			17'819.00		0.00
	SALDO				17'819.00	0.00



**CONSUNTIVO SECONDO LA CLASSIFICAZIONE ISTITUZIONALE  
PER L'ANNO 2018**

6	TRAFFICO	RIS. C.C.	IMPORTO VOTATO TOT.	CONSUNTIVO 2018		PREVENTIVO 2018
				USCITE	ENTRATE	
<b>662</b>	<b>STRADE COMUNALI</b>					
<b>5</b>	<b>USCITE INVEST. BENI AMMINISTRATIVI</b>					
501.78	Risanamento manufatto via Righetto - MM 2014-24	15-12-2014	90'000.00	57'115.60		0.00
501.79	Risanamento ponte Case del Gatto - MM 2014-18	10-11-2014	250'000.00	70'242.90		0.00
501.80	Pavimentazione posteggio Cimo - MM 2015-21	16-11-2015	63'000.00	30'000.00		0.00
501.82	Credito quadro manut. strade 2016-2019 - MM 2015-23	16-11-2015	700'000.00	213'194.50		0.00
501.83	Sistemazione piazza campanile - MM 2015-24	16-11-2015	120'000.00	61'180.70		0.00
501.84	Oratorio Santa Maria Immacolata -MM 2015-22+MM 2017-20 Credito suppletorio	16-11-2015 18-12-2017	160'000.00 62'536.10	3'000.00		0.00
501.86	Realizzazione posteggio pubblico P5 - MM 2016-15	19-12-2016	635'000.00	339'237.95		0.00
501.87	Nuovo passaggio pedonale Strada Regina - delega		46'731.90	46'731.90		0.00
501.89	Nuovo posteggio pubblico P36 (Cimo) - MM 2018-11	14-05-2018	397'000.00	182'993.50		0.00
501.91	Allargamento accesso strada Prelongio - delega		23'922.00	23'922.00		0.00
501.94	Collegamento ciclopedonale (delega)		14'000.00	14'000.00		0.00
562.04	Partecipazione PTL-PAL 2014-2033 - MM 2014-28	15-12-2014	7'344'000.00	419'040.00		0.00
562.23	Partecipazione percorsi ciclabili 1a. tappa (delega)		69'000.00	23'000.00		0.00
<b>6</b>	<b>ENTRATE INVEST. BENI AMMINISTRATIVI</b>					
610.05	Contributi di miglioria piazza di giro Pianazzo (MM 2010/13)				897.55	0.00
610.06	CMi strada Cà da Brèn - MM 2009-19				51.60	0.00
610.08	Contributi di miglioria Via Serta (MM 07/16 - 08/19)				3'625.15	0.00
610.09	CMi Case di Sotto-Sopra - MM 2010-26				237.20	0.00
610.10	CMi strada Sotto Carà - MM 2007-30				16'871.10	0.00





CONSUNTIVO SECONDO LA CLASSIFICAZIONE ISTITUZIONALE  
PER L'ANNO 2018

6	TRAFFICO	RIS. C.C.	IMPORTO VOTATO TOT.	CONSUNTIVO 2018		PREVENTIVO 2018
				USCITE	ENTRATE	
662	STRADE COMUNALI					
	TOTALE ENTRATE				21'682.60	0.00
	TOTALE USCITE			1'483'659.05		0.00
	SALDO				1'461'976.45	0.00



**CONSUNTIVO SECONDO LA CLASSIFICAZIONE ISTITUZIONALE  
PER L'ANNO 2018**

7	PROTEZIONE DELL'AMBIENTE E SISTEMAZIONE DEL TERRITORIO	RIS. C.C.	IMPORTO VOTATO TOT.	CONSUNTIVO 2018		PREVENTIVO 2018
				USCITE	ENTRATE	
<b>771</b>	<b>FOGNATURE E DEPURAZIONE</b>					
<b>5</b>	<b>USCITE INVEST. BENI AMMINISTRATIVI</b>					
501.24	Tratta 56-62 SP PGS Belvedere-Mött - MM 2014-26	15-12-2014	725'000.00	15'471.50		0.00
501.88	Opere PGS sistemazione via Cademario - MM da pres.			28'909.25		0.00
501.90	Sostit. infrastrutture zona Righetto-MM 2019-02			3'987.85		0.00
562.05	Contr.inv. CDALED -MM 2008 e prec.		664'253.15	-10'658.85		0.00
562.07	Contr.inv. CDALED - MM 2011	14-03-2011	226'648.90	2'510.50		0.00
562.08	Contr.inv. CDALED - MM 2010	29-11-2010	506'534.10	13'254.60		0.00
562.09	Contr.inv. CDALED - MM 2012	26-03-2012	508'505.40	127'244.90		0.00
562.11	Contr.inv. CDALED - MM 2014-12	10-11-2014	11'424.85	907.90		0.00
562.12	Contr.inv. CDALED - MM 2015	18-05-2015	75'189.60	4'394.80		0.00
562.14	Contr.inv.CDALED (M CDALED 2017)	13-12-2017	32'618.30	30'493.05		0.00
562.15	Contr.inv.CDALED 2018 (deleghe/M CDALED)	04-12-2017	5'534.20	12'174.60		0.00
	Delega Delegazione consortile (max 250'000 per investimento)	21-02-2018	4'593.70			
<b>6</b>	<b>ENTRATE INVEST. BENI AMMINISTRATIVI</b>					
610.01	Contributi PGS				32'821.30	0.00
661.02	Sussidi TI investimenti diversi fognatura				22'663.35	0.00
	<b>TOTALE ENTRATE</b>				<b>55'484.65</b>	<b>0.00</b>
	<b>TOTALE USCITE</b>			<b>228'690.10</b>		<b>0.00</b>
	<b>SALDO</b>				<b>173'205.45</b>	<b>0.00</b>



CONSUNTIVO SECONDO LA CLASSIFICAZIONE ISTITUZIONALE  
PER L'ANNO 2018

7	PROTEZIONE DELL'AMBIENTE E SISTEMAZIONE DEL TERRITORIO	RIS. C.C.	IMPORTO VOTATO TOT.	CONSUNTIVO 2018		PREVENTIVO 2018
				USCITE	ENTRATE	
779	SISTEMAZIONE DEL TERRITORIO					
5	USCITE INVEST. BENI AMMINISTRATIVI					
581.09	Variante di PR sezione Iseo - MM 2012-04	27-02-2012	98'000.00	11'880.00		0.00
581.10	Varianti diverse di PR - MM 2014-08	19-05-2014	135'000.00	5'582.95		0.00
581.11	Variante di PR nuova strada Lögasc Cimo - Delega		24'349.80	2'479.80		0.00
581.15	Aggiornamento/adeguamento PR (Lst) - MM 2017-24	18-12-2017	63'000.00	43'697.15		0.00
	<b>TOTALE ENTRATE</b>				<b>0.00</b>	<b>0.00</b>
	<b>TOTALE USCITE</b>			<b>63'639.90</b>		<b>0.00</b>
	<b>SALDO</b>				<b>63'639.90</b>	<b>0.00</b>



CONSUNTIVO SECONDO LA CLASSIFICAZIONE ISTITUZIONALE  
PER L'ANNO 2018

8	ECONOMIA	RIS. C.C.	IMPORTO VOTATO TOT.	CONSUNTIVO 2018		PREVENTIVO 2018
				USCITE	ENTRATE	
880	AGRICOLTURA					
6	ENTRATE INVEST. BENI AMMINISTRATIVI					
625.01	Prestito a Consorzio Alambicco Bosco L.				500.00	0.00
	<b>TOTALE ENTRATE</b>				<b>500.00</b>	<b>0.00</b>
	<b>TOTALE USCITE</b>			<b>0.00</b>		<b>0.00</b>
	<b>SALDO</b>			<b>500.00</b>		<b>0.00</b>



CONSUNTIVO SECONDO LA CLASSIFICAZIONE ISTITUZIONALE  
PER L'ANNO 2018

8	ECONOMIA	RIS. C.C.	IMPORTO VOTATO TOT.	CONSUNTIVO 2018		PREVENTIVO 2018
				USCITE	ENTRATE	
886	ENERGIA					
6	ENTRATE INVEST. BENI AMMINISTRATIVI					
661.03	Contributi FER per investimenti propri				135'094.92	0.00
	<b>TOTALE ENTRATE</b>				<b>135'094.92</b>	<b>0.00</b>
	<b>TOTALE USCITE</b>			<b>0.00</b>		<b>0.00</b>
	<b>SALDO</b>			<b>135'094.92</b>		<b>0.00</b>



CONSUNTIVO SECONDO LA CLASSIFICAZIONE ISTITUZIONALE  
PER L'ANNO 2018

9	FINANZE E IMPOSTE	RIS. C.C.	IMPORTO VOTATO TOT.	CONSUNTIVO 2018		PREVENTIVO 2018
				USCITE	ENTRATE	
999	AMMORTAMENTI					
6	ENTRATE INVEST. BENI AMMINISTRATIVI					
681.01	Riporto ammortamenti ordinari				0.00	0.00
	<b>TOTALE ENTRATE</b>				<b>0.00</b>	<b>0.00</b>
	<b>TOTALE USCITE</b>			<b>0.00</b>		<b>0.00</b>
	<b>SALDO</b>				<b>0.00</b>	<b>0.00</b>

**CONSUNTIVO SECONDO LA CLASSIFICAZIONE ISTITUZIONALE  
PER L'ANNO 2018**

<b>RIPARTIZIONE FUNZIONALE</b>	<b>Amministrazione generale</b>	<b>Sicurezza pubblica</b>	<b>Educazione</b>	<b>Cultura e tempo libero</b>	<b>Salute pubblica</b>	<b>Previdenza sociale</b>	<b>Traffico</b>	<b>Ambiente e territorio</b>	<b>Economia pubblica</b>	<b>Finanze e imposte</b>	<b>TOTALE</b>
INVESTIMENTI IN BENI AMMINISTRATIVI	213'423.10	0.00	2'219'863.15	40'228.40	0.00	0.00	1'059'438.05	48'368.60	0.00	0.00	3'581'321.30
CONTRIBUTI PROPRI	0.00	0.00	0.00	0.00	0.00	0.00	442'040.00	180'321.50	0.00	0.00	622'361.50
ALTRE USCITE DA ATTIVARE	0.00	82'000.00	0.00	0.00	0.00	0.00	0.00	63'639.90	0.00	0.00	145'639.90
<b>USCITE INVEST. BENI AMMINISTRATIVI</b>	<b>213'423.10</b>	<b>82'000.00</b>	<b>2'219'863.15</b>	<b>40'228.40</b>	<b>0.00</b>	<b>0.00</b>	<b>1'501'478.05</b>	<b>292'330.00</b>	<b>0.00</b>	<b>0.00</b>	<b>4'349'322.70</b>
CONTRIBUTI ED INDENNITA'	0.00	0.00	0.00	0.00	0.00	0.00	21'682.60	32'821.30	0.00	0.00	54'503.90
RIMBORSI DI PRESTITI E PARTECIPAZIONI AMMINISTRATIVI	0.00	0.00	0.00	0.00	0.00	0.00	0.00	0.00	500.00	0.00	500.00
CONTRIBUTI PER INVESTIMENTI PROPRI	0.00	0.00	0.00	50'820.00	0.00	0.00	0.00	22'663.35	135'094.92	0.00	208'578.27
<b>ENTRATE INVEST. BENI AMMINISTRATIVI</b>	<b>0.00</b>	<b>0.00</b>	<b>0.00</b>	<b>50'820.00</b>	<b>0.00</b>	<b>0.00</b>	<b>21'682.60</b>	<b>55'484.65</b>	<b>135'594.92</b>	<b>0.00</b>	<b>263'582.17</b>
INVESTIMENTI IN BENI PATRIMONIALI	187'145.45	0.00	0.00	0.00	0.00	0.00	0.00	0.00	0.00	0.00	187'145.45
<b>USCITE PER INVESTIMENTI IN BENI PATRIMONIALI</b>	<b>187'145.45</b>	<b>0.00</b>	<b>0.00</b>	<b>0.00</b>	<b>0.00</b>	<b>0.00</b>	<b>0.00</b>	<b>0.00</b>	<b>0.00</b>	<b>0.00</b>	<b>187'145.45</b>
<b>MAGGIOR USCITA</b>	<b>400'568.55</b>	<b>82'000.00</b>	<b>2'219'863.15</b>	<b>-10'591.60</b>	<b>0.00</b>	<b>0.00</b>	<b>1'479'795.45</b>	<b>236'845.35</b>	<b>-135'594.92</b>	<b>0.00</b>	<b>4'272'885.98</b>



CONSUNTIVO SECONDO LA CLASSIFICAZIONE ISTITUZIONALE  
PER L'ANNO 2018

	RIASSUNTO	CONSUNTIVO 2018	PREVENTIVO 2018
<b>CONTO DI GESTIONE CORRENTE</b>			
Uscite correnti	18'418'082.40		16'970'476.00
Ammortamenti amministrativi	2'811'840.53		3'404'593.70
Addebiti interni	71'357.80		63'800.00
Totale spese correnti		21'301'280.73	20'438'869.70
Entrate correnti	21'263'210.31		17'553'066.00
Accrediti interni	71'357.80		63'800.00
Totale ricavi correnti		21'334'568.11	17'616'866.00
<b>Avanzo d'esercizio</b>		<b>33'287.38</b>	-2'822'003.70
<b>CONTO DEGLI INVESTIMENTI IN BENI AMMINISTRATIVI</b>			
Uscite per investimenti		4'349'322.70	0.00
Entrate per investimenti <i>(escluso il riporto degli ammortamenti 68*)</i>		263'582.17	0.00
Onere netto di investimento		4'085'740.53	0.00





CONSUNTIVO SECONDO LA CLASSIFICAZIONE ISTITUZIONALE  
PER L'ANNO 2018

	RIASSUNTO	CONSUNTIVO 2018	PREVENTIVO 2018
<b>CONTO DI CHIUSURA</b>			
Onere netto d'investimento		4'085'740.53	0.00
Ammortamenti amministrativi	2'811'840.53		3'404'593.70
Avanzo / disavanzo d'esercizio	33'287.38		-2'822'003.70
Autofinanziamento		2'845'127.91	582'590.00
<b>Disavanzo totale</b>		<b>-1'240'612.62</b>	582'590.00



**2.**

**COMUNE**

**2.3 BILANCIO**

**BILANCIO DI CHIUSURA  
AL 31-12-2018**

---

**RIASSUNTO DEL BILANCIO**

---

**C O N S U M T I V O**  
**ATTIVO                      PASSIVO**

---

**RIASSUNTO DEL BILANCIO**

BENI PATRIMONIALI	34'042'787.17	
BENI AMMINISTRATIVI	14'351'808.00	
FINANZIAMENTI SPECIALI	0.00	
ECCEDEZZA PASSIVA	0.00	
CAPITALE DI TERZI		32'692'752.47
FINANZIAMENTI SPECIALI		809'224.26
CAPITALE PROPRIO		14'892'618.44
<b>TOTALI</b>	<b>48'394'595.17</b>	<b>48'394'595.17</b>
		<b>0.00</b>
<b>TOTALI A PAREGGIO</b>	<b>48'394'595.17</b>	<b>48'394'595.17</b>

---

**BILANCIO DI CHIUSURA  
AL 31-12-2018**

**RICAPITOLAZIONE PER CONTI A 2 CIFRE**

<b>Conto</b>	<b>Descrizione gruppo del conto</b>	<b>Importo</b>	<b>Var. %</b>	<b>Anno precedente</b>
<b>1</b>	<b>ATTIVO</b>			
<b>10</b>	LIQUIDITA'	12'962'734.58	215.58	4'107'584.01
<b>11</b>	CREDITI	12'525'991.64	-7.16	13'492'164.08
<b>12</b>	INVESTIMENTI IN BENI PATRIMONIALI	7'929'301.00	2.42	7'742'201.00
<b>13</b>	TRANSITORI ATTIVI	624'759.95	-7.70	676'903.08
<b>14</b>	INVESTIMENTI IN BENI AMMINISTRATIVI	11'663'701.00	10.05	10'598'701.00
<b>15</b>	PRESTITI E PARTECIPAZIONI	2'507.00	-16.63	3'007.00
<b>16</b>	CONTRIBUTI PER INVESTIMENTI	2'577'600.00	8.02	2'386'200.00
<b>17</b>	ALTRE SPESE ATTIVATE	108'000.00	20.00	90'000.00
		<b>48'394'595.17</b>	<b>23.78</b>	<b>39'096'760.17</b>

**BILANCIO DI CHIUSURA  
AL 31-12-2018**

**RICAPITOLAZIONE PER CONTI A 2 CIFRE**

<b>Conto</b>	<b>Descrizione gruppo del conto</b>	<b>Importo</b>	<b>Var. %</b>	<b>Anno precedente</b>
<b>2</b>	<b>PASSIVO</b>			
<b>20</b>	IMPEGNI CORRENTI	1'921'299.08	37.50	1'397'273.58
<b>21</b>	DEBITI A BREVE TERMINE	0.00		0.00
<b>22</b>	DEBITI A MEDIO E LUNGO TERMINE	26'500'000.00	43.24	18'500'000.00
<b>23</b>	DEBITI PER GESTIONI SPECIALI	24'338.15	8.60	22'411.75
<b>24</b>	ACCANTONAMENTI	0.00		0.00
<b>25</b>	TRANSITORI PASSIVI	4'247'115.24	20.87	3'513'719.31
<b>28</b>	DEBITI VERSO FINANZIAMENTI SPECIALI	809'224.26	0.65	804'024.47
<b>29</b>	CAPITALE PROPRIO	14'892'618.44	0.22	14'859'331.06
		<b>48'394'595.17</b>	<b>23.78</b>	<b>39'096'760.17</b>

**BILANCIO DI CHIUSURA  
AL 31-12-2018**

Conto	Descrizione	SALDO	Anno preced.	Var.%	Variab. Netta
<b>A T T I V O</b>		<b>48'394'595.17</b>	<b>39'096'760.17</b>	<b>23.78</b>	<b>9'297'835.00</b>
<b>LIQUIDITA'</b>		<b>12'962'734.58</b>	<b>4'107'584.01</b>	<b>215.58</b>	<b>8'855'150.57</b>
100.01	Cassa	1'795.50	2'100.30	-14.51	-304.80
101.01	Conto Corrente Postale 69-1136-0	2'921'799.50	4'085'316.54	-28.48	-1'163'517.04
101.02	E-deposito liquidità 92-820772-0	12'579.25	7'051.05	78.40	5'528.20
102.03	Conto corrente UBS	2'081.95	2'171.95	-4.14	-90.00
102.04	Conto corrente Banca Raiffeisen	5'017'934.41	4'334.20	999.99	5'013'600.21
102.05	Conto corrente Banca Stato	5'006'543.97	6'609.97	999.99	4'999'934.00
<b>CREDITI</b>		<b>12'525'991.64</b>	<b>13'492'164.08</b>	<b>-7.16</b>	<b>-966'172.44</b>
111.01	Conto corrente AAP	9'292'511.58	8'858'866.75	4.90	433'644.83
112.13	Residui imposta comunale 2013 e anni precedenti	0.00	0.00	0.00	0.00
112.14	Residui imposta comunale 2014	0.00	0.00	0.00	0.00
112.15	Residui imposta comunale 2015	-19'885.85	0.00		-19'885.85
112.16	Residui imposta comunale 2016	-22'299.70	1'790'344.06	-101.25	-1'812'643.76
112.17	Residui imposta comunale 2017	1'478'244.05	2'041'811.73	-27.60	-563'567.68
112.18	Residui imposta comunale 2018	1'288'420.45	0.00		1'288'420.45
115.01	Debitori misurazione catastale	119.50	603.00	-80.18	-483.50
115.02	Debitori tassa uso fognatura	5'776.15	1'415.30	308.12	4'360.85
115.03	Debitori tassa rifiuti	18'107.80	151'258.20	-88.03	-133'150.40
115.04	Debitori diversi	70'779.15	127'071.65	-44.30	-56'292.50
115.05	Imposta preventiva	0.91	0.64	42.19	0.27
115.06	Debitori controllo fumi	9'308.00	438.00	999.99	8'870.00
115.07	Debitori tasse ufficio tecnico	17'217.95	75'705.70	-77.26	-58'487.75
115.08	Debitori tassa refezione	6'730.00	6'465.15	4.10	264.85
115.10	Debitori tasse di cancelleria	617.00	773.00	-20.18	-156.00
115.13	Debitori contributi PGS	570.30	570.30	0.00	0.00
115.15	Debitori trasporto allievi SI	0.00	1'272.45	-100.00	-1'272.45
115.20	Debitori CMi Case del Gatto	112.10	224.30	-50.02	-112.20
115.21	Debitori CMi via Ciossetto (pav.)	5'140.40	4'345.95	18.28	794.45
115.22	Debitori CMi Nucleo Cimo	0.00	384.20	-100.00	-384.20
115.24	Debitori CMI via Industria	4'037.30	5'383.10	-25.00	-1'345.80
115.25	Debitori CMi Cà da Brèn	0.00	77.50	-100.00	-77.50
115.26	Debitori contributi PGS sezione Iseo	16'959.15	20'472.20	-17.16	-3'513.05
115.27	Debitori contributi PGS sezione Bosco L.	117'365.15	146'694.10	-19.99	-29'328.95
115.28	Debitori CMi via Serta	15'695.20	19'359.20	-18.93	-3'664.00

**BILANCIO DI CHIUSURA  
AL 31-12-2018**

<b>Conto</b>	<b>Descrizione</b>	<b>SALDO</b>	<b>Anno preced.</b>	<b>Var.%</b>	<b>Variaz. Netta</b>
115.29	Debitori CMi piazza di giro Pianazzo	5'009.50	5'831.85	-14.10	-822.35
115.30	Debitori tassa cani	492.50	744.25	-33.83	-251.75
115.31	Debitori CMi Case di Sotto-Chiesa	1'132.05	1'349.40	-16.11	-217.35
115.32	Debitori imposte alla fonte	0.00	0.00	0.00	0.00
115.33	Debitori CMi strada Sotto-Carà	213'831.00	230'702.10	-7.31	-16'871.10
<b>INVESTIMENTI IN BENI PATRIMONIALI</b>		<b>7'929'301.00</b>	<b>7'742'201.00</b>	<b>2.42</b>	<b>187'100.00</b>
123.01	Immobili	1.00	1.00	0.00	0.00
123.02	Terreno mapp.472-1 RFD	7'639'800.00	7'639'800.00	0.00	0.00
123.03	Ristrutturazione villa Ciosso-Soldati	289'500.00	102'400.00	182.71	187'100.00
<b>TRANSITORI ATTIVI</b>		<b>624'759.95</b>	<b>676'903.08</b>	<b>-7.70</b>	<b>-52'143.13</b>
139.01	Altri transitori attivi	624'576.75	684'949.13	-8.81	-60'372.38
139.02	Liquidità in viaggio	277.55	-8'761.55	-103.17	9'039.10
139.04	Transitorio pagamenti	-94.35	715.50	-113.19	-809.85
<b>INVESTIMENTI IN BENI AMMINISTRATIVI</b>		<b>11'663'701.00</b>	<b>10'598'701.00</b>	<b>10.05</b>	<b>1'065'000.00</b>
140.01	Terreni non edificati	1'050'000.00	1'170'000.00	-10.26	-120'000.00
141.01	Opere del genio civile (strade e piazze)	3'935'000.00	3'920'000.00	0.38	15'000.00
141.04	Canalizzazione Sotto Carà	1'200.00	1'400.00	-14.29	-200.00
141.06	Fognatura tratta PGS sez. Cimo	24'500.00	25'500.00	-3.92	-1'000.00
141.07	Opere PGS zona Campia (Iseo)	13'700.00	18'000.00	-23.89	-4'300.00
141.08	Fognatura Gaggio-Cugnola	75'500.00	78'400.00	-3.70	-2'900.00
141.09	Opere genio civile (rifiuti)	930'000.00	1'240'000.00	-25.00	-310'000.00
141.10	Progetto canalizzazione via S.Maurizio	11'800.00	11'800.00	0.00	0.00
141.11	Opere PGS zona Belvedere-Mött	443'500.00	470'500.00	-5.74	-27'000.00
141.12	Opere PGS via Porèra (Cimo)	46'300.00	47'900.00	-3.34	-1'600.00
141.13	Opere PGS Cimo (tratta 506-508)	92'300.00	95'200.00	-3.05	-2'900.00
141.14	Opere PGS sistemazione via Cademario	28'900.00	0.00		28'900.00
141.15	Sost. canalizzazione zona Righetto	3'900.00	0.00		3'900.00
143.01	Costruzioni edili	4'570'000.00	2'990'000.00	52.84	1'580'000.00
143.03	Ristrutturazione villa Ciosso-Soldati	437'100.00	250'000.00	74.84	187'100.00
145.01	Boschi	1.00	1.00	0.00	0.00
146.01	Mobili, macchine, veicoli, attrezzature e installazioni	0.00	280'000.00	-100.00	-280'000.00
<b>PRESTITI E PARTECIPAZIONI</b>		<b>2'507.00</b>	<b>3'007.00</b>	<b>-16.63</b>	<b>-500.00</b>



**BILANCIO DI CHIUSURA  
AL 31-12-2018**

Conto	Descrizione	S A L D O	Anno preced.	Var.%	Variaz. Netta
154.01	Azioni Monte Lema S.A.	2.00	2.00	0.00	0.00
154.02	Titoli Ferrovia Lugano-Ponte Tresa	1.00	1.00	0.00	0.00
154.04	Azioni Amici del Nara S.A.	1.00	1.00	0.00	0.00
154.05	Azioni Vedeggio Servizi S.A.	1.00	1.00	0.00	0.00
154.06	Quota capitale CORSI	1.00	1.00	0.00	0.00
154.07	Azioni Centro Sci Nordico Campra S.A.	1.00	1.00	0.00	0.00
155.01	Prestito a Cons.Alambiccio Bosco L.	2'500.00	3'000.00	-16.67	-500.00
<b>CONTRIBUTI PER INVESTIMENTI</b>		<b>2'577'600.00</b>	<b>2'386'200.00</b>	<b>8.02</b>	<b>191'400.00</b>
162.01	Contributi a enti e consorzi	1'494'000.00	1'440'000.00	3.75	54'000.00
162.03	CDALED - credito risanamento	90'900.00	94'900.00	-4.21	-4'000.00
162.04	CDALED - altri investimenti	117'100.00	132'200.00	-11.42	-15'100.00
162.05	CDALED - MM 2010	295'500.00	292'400.00	1.06	3'100.00
162.06	CDALED - MM 2011	116'700.00	118'500.00	-1.52	-1'800.00
162.07	CDAM - MM ex Iseo	173'600.00	174'500.00	-0.52	-900.00
162.08	CDALED - MM 2012	186'900.00	75'200.00	148.54	111'700.00
162.10	CDALED - MM 2014	4'600.00	3'900.00	17.95	700.00
162.11	CDALED - MM 2015	31'800.00	28'500.00	11.58	3'300.00
162.13	CDALED - MM 2016	25'200.00	26'100.00	-3.45	-900.00
162.14	CDALED - M 2017	29'500.00	0.00		29'500.00
162.15	CDALED - M e deleghe 2018	11'800.00	0.00		11'800.00
<b>ALTRE SPESE ATTIVATE</b>		<b>108'000.00</b>	<b>90'000.00</b>	<b>20.00</b>	<b>18'000.00</b>
171.01	Studio e revisione piano regolatore	47'000.00	50'000.00	-6.00	-3'000.00
171.03	Altri investimenti attivati	61'000.00	20'000.00	205.00	41'000.00
179.01	Rilievo edifici pubblici	0.00	20'000.00	-100.00	-20'000.00

**BILANCIO DI CHIUSURA  
AL 31-12-2018**

Conto	Descrizione	SALDO	Anno preced.	Var.%	Variaz. Netta
<b>PASSIVO</b>		<b>48'394'595.17</b>	<b>39'096'760.17</b>	<b>23.78</b>	<b>9'297'835.00</b>
<b>IMPEGNI CORRENTI</b>		<b>1'921'299.08</b>	<b>1'397'273.58</b>	<b>37.50</b>	<b>524'025.50</b>
200.00	Fornitori	1'028'797.15	769'609.00	33.68	259'188.15
200.01	Contributi AVS-AI-IPG-AF	7'248.50	-1'162.25	-723.66	8'410.75
200.02	Creditori	439'519.18	171'484.78	156.30	268'034.40
200.03	Cassa pensione	-956.15	-330.85	189.00	-625.30
200.04	Creditori LAINF/AM	3'142.40	2'400.95	30.88	741.45
206.01	Conto corrente Stato/Comune	431'688.15	442'424.40	-2.43	-10'736.25
209.02	IVA dovuta canalizzazioni	6'937.70	7'958.35	-12.82	-1'020.65
209.03	IVA dovuta rifiuti	4'922.15	4'889.20	0.67	32.95
<b>DEBITI A MEDIO E LUNGO TERMINE</b>		<b>26'500'000.00</b>	<b>18'500'000.00</b>	<b>43.24</b>	<b>8'000'000.00</b>
221.13	Postfinance no. PF.004030 - scadenza 23.06.2020	7'500'000.00	7'500'000.00	0.00	0.00
221.14	Postfinance no. PF.004239 - scadenza 29.09.2023	2'000'000.00	2'000'000.00	0.00	0.00
221.15	Postfinance S.A. no. PF.004960 - scadenza 15.12.2021	3'000'000.00	3'000'000.00	0.00	0.00
221.16	Postfinance S.A. no. PF.004961 - scadenza 16.12.2024	3'000'000.00	3'000'000.00	0.00	0.00
221.17	Pensionkasse des Bundes Publica no. ISIN CH0386688276 Scadenza 16.10.2020	3'000'000.00	3'000'000.00	0.00	0.00
221.18	Migros Pensionskasse - scadenza 21.03.2028	8'000'000.00	0.00		8'000'000.00
<b>DEBITI PER GESTIONI SPECIALI</b>		<b>24'338.15</b>	<b>22'411.75</b>	<b>8.60</b>	<b>1'926.40</b>
233.02	Fondo aiuto a famiglie	24'338.15	22'411.75	8.60	1'926.40
<b>TRANSITORI PASSIVI</b>		<b>4'247'115.24</b>	<b>3'513'719.31</b>	<b>20.87</b>	<b>733'395.93</b>
251.01	Locazioni, affitti	4'020.00	1'520.00	164.47	2'500.00
259.01	Tasse da riversare allo Stato	10'518.80	12'349.60	-14.82	-1'830.80
259.02	Altri transitori passivi	951'993.04	1'255'652.81	-24.18	-303'659.77
259.03	TP contributo di livellamento	3'150'000.00	2'100'000.00	50.00	1'050'000.00
259.07	TP Contributi sostitutivi posteggi	0.00	12'000.00	-100.00	-12'000.00
259.10	TP Tasse edilizie	3'410.00	4'490.00	-24.05	-1'080.00
259.12	Accredito illuminazione pubblica (montante K)	126'459.40	126'459.40	0.00	0.00
259.14	TP Multe infrazioni regolamenti	300.00	500.00	-40.00	-200.00
259.15	TP Tasse cani	414.00	747.50	-44.62	-333.50
<b>DEBITI VERSO FINANZIAMENTI SPECIALI</b>		<b>809'224.26</b>	<b>804'024.47</b>	<b>0.65</b>	<b>5'199.79</b>
280.01	Accantonamento manutenzione canalizzazioni	494'524.26	482'742.45	2.44	11'781.81

**BILANCIO DI CHIUSURA  
AL 31-12-2018**

---

<b>Conto</b>	<b>Descrizione</b>	<b>S A L D O</b>	<b>Anno preced.</b>	<b>Var.%</b>	<b>Variaz. Netta</b>
282.01	Contributi sostitutivi posteggi	314'700.00	314'700.00	0.00	0.00
285.01	Fondo energie rinnovabili (FER)	0.00	6'582.02	-100.00	-6'582.02
<b>CAPITALE PROPRIO</b>		<b>14'892'618.44</b>	<b>14'859'331.06</b>	<b>0.22</b>	<b>33'287.38</b>
290.01	Avanzi d'esercizio accumulati anni precedenti	14'859'331.06	14'789'983.80	0.47	69'347.26
291.01	Avanzi d'esercizio anno di gestione	33'287.38	69'347.26	-52.00	-36'059.88

---



## **3.**

- RAPPORTO DI REVISIONE**
- EVOLUZIONE FINANZIARIA**
- ORGANIGRAMMA**
- MOVIMENTO POPOLAZIONE**

## Rapporto dell'Organo di controllo esterno Al Municipio del

### Comune di Bioggio

In conformità al mandato conferitoci abbiamo verificato l'annesso conto consuntivo del Comune di Bioggio, costituito da bilancio, conto di gestione corrente e conto degli investimenti, per l'esercizio chiuso al 31 dicembre 2018.

#### Responsabilità del Municipio

Il Municipio è responsabile dell'allestimento del conto consuntivo in conformità alle disposizioni legali. Questa responsabilità comprende la concezione, l'implementazione e il mantenimento di un sistema di controllo interno relativamente all'allestimento di un conto consuntivo che sia esente da anomalie significative imputabili a frodi o errori. Il Municipio è inoltre responsabile della scelta e dell'applicazione di appropriate norme di presentazione del conto consuntivo, nonché dell'esecuzione di stime adeguate.

#### Responsabilità dell'Organo di controllo esterno

La nostra responsabilità consiste nell'esprimere un giudizio sul conto consuntivo in base alle nostre verifiche. Abbiamo effettuato la nostra verifica conformemente alla Direttiva del 3 ottobre 2018 del Dipartimento delle Istituzioni e alla raccomandazione di revisione svizzera *60 Revisione e rapporto del revisore dei conti comunali*, la quale richiede che la verifica venga pianificata ed effettuata in maniera tale da ottenere ragionevole sicurezza che il conto consuntivo non contenga anomalie significative.

Una revisione comprende l'esecuzione di procedure di verifica volte ad ottenere elementi probativi per i valori e le altre informazioni contenuti nel conto consuntivo. La scelta delle procedure di verifica compete al giudizio professionale del revisore. Ciò comprende una valutazione dei rischi che il conto consuntivo contenga anomalie significative imputabili a frodi o errori. Nell'ambito della valutazione di questi rischi il revisore tiene conto del sistema di controllo interno, nella misura in cui esso è rilevante per l'allestimento del conto consuntivo, allo scopo di definire le procedure di revisione appropriate alle circostanze, ma non per esprimere un giudizio sull'esistenza e l'efficacia del sistema di controllo interno. La revisione comprende inoltre la valutazione dell'adeguatezza delle norme di allestimento del conto consuntivo, dell'attendibilità delle valutazioni eseguite, nonché un apprezzamento della presentazione del conto consuntivo nel suo complesso. Siamo dell'avviso che gli elementi probativi da noi ottenuti costituiscano una base sufficiente ed appropriata su cui fondare il nostro giudizio.

#### Giudizio di revisione


A nostro giudizio il conto consuntivo per l'esercizio chiuso al 31 dicembre 2018 è conforme alle normative in materia finanziaria e contabile contenute nella Legge organica comunale e nel Regolamento sulla gestione finanziaria e la contabilità dei Comuni (Rgfc). Le risultanze scaturite dalla nostra verifica sono indicate nel rapporto di revisione complementare, al quale rimandiamo per le osservazioni di dettaglio.

**Relazione in base ad altre disposizioni legali**


Confermiamo di adempiere i requisiti legali relativi all'abilitazione professionale secondo la Legge sui revisori (LSR) e all'indipendenza, di disporre delle specifiche conoscenze tecniche, come pure che non sussiste alcuna fattispecie incompatibile con la nostra indipendenza.

Lugano, 15 aprile 2019

BDO SA



Paolo Gattigo  
Revisore responsabile  
Perito revisore abilitato



Sandro Scaramella  
Perito revisore abilitato

**Allegati**

- Conto consuntivo

BIOGGIO	Gettito persone fisiche	Gettito persone giuridiche	Gettito base	Variaz. in %	Imposta alla fonte	Imposta immobiliare cantonale	Contributo di livellamento	Gettito imposta cantonale	Variaz. in %	Tassa utili immobiliari	Imposta comunale immobiliare	Imposta personale	Totale risorse fiscali	Popol. residente	Risorse fiscali pro capite	Variaz. in %	Indice di forza finanziaria
2000	5'329'969	7'267'573	12'597'542		699'883	84'315	-746'315	12'635'425		133'862	368'455	34'107	13'171'849	1'512	7'452		
2001	5'657'134	5'260'949	10'918'083	-13.3	806'715	85'268	-1'251'120	10'558'946	-16.4	77'041	378'103	34'761	11'048'851	1'529	5'860	-21.4	198.85
2002	5'558'869	6'237'364	11'796'233	8.0	848'546	89'277	-1'042'363	11'691'693	10.7	51'976	383'732	34'991	12'162'392	1'557	6'525	11.3	
2003	5'106'213	5'673'310	10'779'523	-8.6	763'949	90'507	-2'049'789	9'584'190	-18.0	67'206	393'179	36'762	10'081'337	1'638	4'419	-32.3	155.02
2004	5'265'236	6'872'104	12'137'340	12.6	644'830	102'754	-2'042'989	10'841'935	13.1	60'809	407'765	36'822	11'347'331	2'263	5'014	13.5	
2005	5'515'553	6'742'926	12'258'479	1.0	1'011'856	115'275	-2'103'727	11'281'883	4.1	73'684	450'627	37'622	11'843'816	2'360	5'019	0.1	
2006	5'912'387	6'590'446	12'502'833	2.0	857'058	123'458	-1'668'238	11'815'111	4.7	54'092	466'955	37'105	12'373'263	2'360	5'243	4.5	138.87
2006B	6'033'865	8'545'548	14'579'413	16.6	857'058	-	-1'668'238	13'768'233	16.5	108'184	480'786	37'395	14'394'598	2'360	6'099	16.3	
2007	6'399'627	8'193'795	14'593'422	0.1	946'860	-	-1'660'255	13'880'027	0.8	-	473'944	37'346	14'391'317	2'361	6'095	-0.1	
2008	7'047'748	9'378'906	16'426'654	12.6	1'309'546	146'587	-1'731'252	16'151'535	16.4	-	490'906	37'611	16'680'052	2369	7'041	15.5	
2009	6'549'030	9'930'702	16'479'732	0.3	1'060'065	-	-1'937'700	15'602'097	-3.4	13'542	501'860	38'205	16'155'704	2384	6'777	-3.8	159.17
2010	7'023'315	10'345'161	17'368'476	5.4	1'676'022	-	-2'032'959	17'011'539	9.0	71'965	505'599	38'383	17'627'486	2410	7'314	7.9	
2011	6'302'149	11'812'122	18'114'271	4.3	2'364'524	-	-2'149'514	18'329'281	7.7	132'882	490'000	38'000	18'990'163	2375	7'996	9.3	149.94
2012	6'576'271	9'322'034	15'898'305	-12.2	2'149'300	-	-2'392'000	15'655'605	-14.6	98'524	500'000	38'000	16'292'129	2431	6'702	-16.2	
2013	6'600'000	10'500'000	17'100'000	7.6	2'649'306	-	-2'571'588	17'177'718	9.7	142'554	500'000	38'000	17'858'272	2560	6'976	4.1	152.57
2014	6'750'000	9'750'000	16'500'000	-3.5	2'580'329	-	-3'556'419	15'523'910	-9.6	206'446	530'000	38'000	16'298'356	2560	6'367	-8.7	
2015	7'150'000	8'500'000	15'650'000	-5.2	3'124'192	-	-3'327'677	15'446'510	-0.5	77'096	530'000	40'000	16'093'605	2571	6'260	-1.7	171.51
2016	7'300'000	9'600'000	16'900'000	8.0	3'592'528	-	-3'862'594	16'629'942	7.7	159'067	550'000	80'000	17'419'016	2632	6'618	5.7	
2017	7'500'000	10'000'000	17'500'000	3.6	3'732'933	-	-4'202'173	17'030'760	2.4	-	650'000	78'000	17'758'760	2648	6'706	1.3	161.63
2018	8'200'000	10'000'000	18'200'000	4.0	3'507'480	-	-4'934'071	16'773'409	-1.5	-	660'000	78'000	17'511'409	2647	6'616	-1.4	
2019P	8'500'000	10'000'000	18'500'000	1.6	3'500'000	-	-4'100'000	17'900'000	6.7	-	660'000	78'000	18'638'000	2647	7'041	6.4	159.61



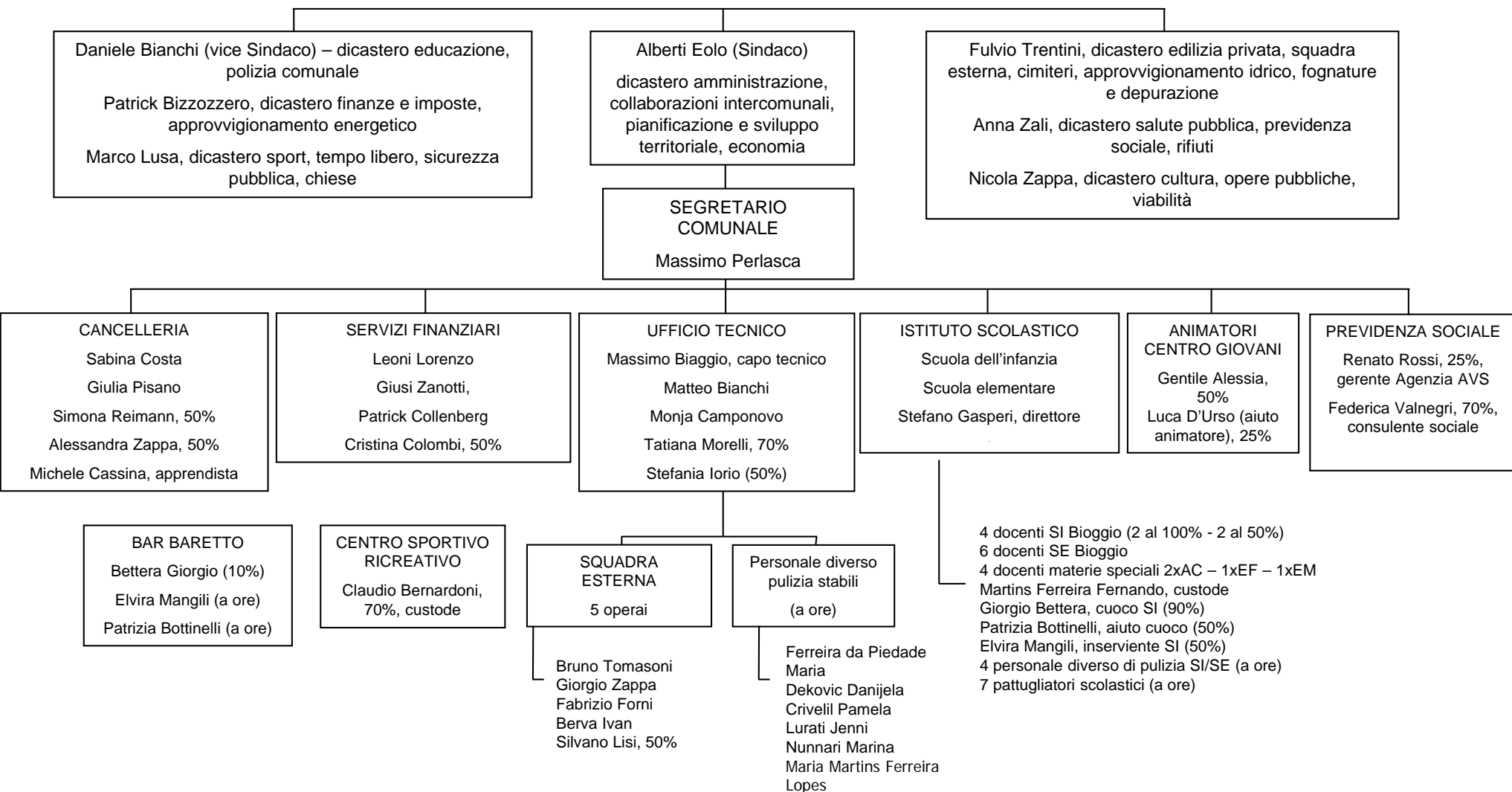
BIOGGIO	Spese correnti (in 1'000 fr.)					Ricavi correnti (in 1'000 fr.)				Risultato d'esercizio (in 1'000 fr.)	Fabbisogno	Moltiplicatore d'imposta	
	Uscite correnti	Variaz. in %	Ammort. amm.	Addebiti interni	Totale	Entrate correnti	Accrediti interni	Totale	Variaz. in %			politico	aritmetico
2000	7'199.7		2'506.5	29.0	9'735.2	10'918.1	29.0	10'947.1		1'211.9		65.0	
2001	8'102.7	12.5	1'914.5	29.0	10'046.2	10'151.2	29.0	10'180.2	-7.0	134.0		65.0	
2002	9'457.7	16.7	638.9	29.0	10'125.6	9'118.9	29.0	9'147.9	-10.1	-977.7		60.0	
2003	8'214.5	-13.1	670.1	50.0	8'934.6	9'404.3	50.0	9'454.3	3.3	519.7		60.0	
2004	10'489.8	27.7	885.9	50.0	11'425.7	10'768.6	50.0	10'818.6	14.4	-607.1		60.0	
2005	10'277.5	-2.0	495.2	54.0	10'826.7	10'382.0	54.0	10'436.0	-3.5	-390.7		65.0	
2006	9'842.8	-4.2	507.6	54.0	10'404.4	10'398.0	54.0	10'452.0	0.2	47.6		65.0	
2007	10'153.0	3.2	1'551.9	64.0	11'768.9	13'210.1	64.0	13'274.1	27.0	1'505.2		65.0	
2008	11'073.3	9.1	3'266.1	64.0	14'403.4	14'613.6	64.0	14'677.6	10.6	274.2		62.5	
2009	12'098.1	9.3	2'256.9	57.0	14'412.0	14'529.7	57.0	14'586.7	-0.6	174.7		62.5	
2010	12'207.2	0.9	2'336.6	51.0	14'594.8	14'978.6	51.0	15'029.6	3.0	434.8		62.5	
2011	13'446.6	10.2	2'094.5	51.0	15'592.1	16'839.6	51.0	16'890.6	12.4	1'298.5		59.0	
2012	13'557.7	0.8	2'866.1	46.0	16'469.8	17'566.5	46.0	17'612.5	4.3	1'142.7		59.0	
2013	14'516.8	7.1	1'034.5	46.0	15'597.3	16'182.4	46.0	16'228.4	-7.9	631.1		59.0	
2014	16'535.4	13.9	1'140.3	51.9	17'727.6	17'543.7	51.9	17'595.6	8.4	-132.0		59.0	
2015	15'905.5	-3.8	1'293.0	65.9	17'264.4	17'639.0	65.9	17'704.9	0.6	440.5		59.0	
2016	16'886.8	6.2	1'957.2	62.6	18'906.6	18'872.9	62.6	18'935.5	7.0	28.9		59.0	
2017	16'943.4	0.3	1'139.0	65.4	18'147.8	18'151.8	65.4	18'217.2	-3.8	69.4		59.0	
2018	18'418.0	8.7	2'811.8	71.3	21'301.1	21'263.2	71.3	21'334.5	17.1	33.3		59.0	
2019P	17'839.4	-3.1	1'388.2	73.9	19'301.5	18'703.0	73.9	18'776.9	-12.0	-524.8	-12'177.8	59.0	61.84

BIOGGIO	Conto degli investimenti (in 1'000 fr.)			Calcolo dell'autofinanziamento (in 1'000 fr.)			Conto di chiusura (in 1'000 fr.)		
	Uscite investimenti	Entrate investimenti	Investimenti netti	Risultato d'esercizio	Ammorta- menti amm.	Autofinan- ziamento	Investimenti netti	Autofinan- ziamento	Variazione debito pubbl.
2000	-918.4	112.0	-806.4	1'211.9	2'506.5	3'718.4	-806.4	3'718.4	-2'912.0
2001	-7'236.8	1'091.1	-6'145.7	134.0	1'914.5	2'048.5	-6'145.7	2'048.5	4'097.2
2002	-1'857.4	3'712.6	1'855.2	-977.7	638.9	-338.8	1'855.2	-338.8	-1'516.4
2003	-1'995.2	57.5	-1'937.7	519.7	670.1	1'189.8	-1'937.7	1'189.8	747.9
2004	-1'765.7	478.6	-1'287.1	-607.1	885.9	278.8	-1'287.1	278.8	1'008.3
2005	-1'047.6	101.3	-946.3	-390.7	495.2	104.5	-946.3	104.5	841.8
2006	-1'481.9	1'576.0	94.1	47.7	507.6	555.3	94.1	555.3	-649.4
2007	-2'617.7	202.5	-2'415.2	1'505.3	1'551.9	3'057.2	-2'415.2	3'057.2	-642.0
2008	-4'427.4	50.5	-4'376.9	274.3	3'266.1	3'540.4	-4'376.9	3'540.4	836.5
2009	-1'810.6	296.5	-1'514.1	174.8	2'256.9	2'431.7	-1'514.1	2'431.7	-917.6
2010	-1'193.6	1'085.8	-107.8	434.9	2'336.6	2'771.5	-107.8	2'771.5	-2'663.7
2011	-2'757.6	165.5	-2'592.1	1'298.6	2'094.5	3'393.1	-2'592.1	3'393.1	801.0
2012	-4'599.3	384.4	-4'214.9	1'142.7	2'875.0	4'017.7	-4'214.9	4'017.7	-197.2
2013	-3'433.5	1'514.6	-1'918.9	631.1	1'034.5	1'665.6	-1'918.9	1'665.6	-253.3
2014	-2'875.5	543.4	-2'332.1	-132.0	1'140.3	1'008.3	-2'332.1	1'008.3	-1'323.8
2015	-1'855.8	359.3	-1'496.5	440.5	1'293.0	1'733.5	-1'496.5	1'733.5	237.0
2016	-1'812.4	564.8	-1'247.6	28.8	1'957.2	1'986.0	-1'247.6	1'986.0	738.4
2017	-1'929.5	377.6	-1'551.9	69.3	1'139.0	1'208.3	-1'551.9	1'208.3	-343.6
2018	-4'349.3	263.6	-4'085.7	33.3	2'811.8	2'845.1	-4'085.7	2'845.1	-1'240.6
2019P	-9'264.4	150.9	-9'113.5	-1'024.8	1'388.2	363.4	-9'113.5	363.4	-8'750.1

BIOGGIO	Bilancio patrimoniale (in 1'000 fr.)							Debito pubblico (in 1'000 fr.)	Popol. residente	Debito pubblico pro capite
	Attivo			Passivo						
	Beni patrimoniali	Beni amministrativi	Totale attivi	Capitale dei terzi	Finanziamenti speciali	Capitale proprio	Totale passivi			
2000	7'387.4	10'619.2	18'006.6	7'924.3	337.5	9'744.8	18'006.6	-874.4	1'512	-578.3
2001	9'707.1	9'233.2	18'940.3	8'725.1	336.4	9'878.8	18'940.3	645.6	1'529	422.2
2002	12'238.8	6'739.2	18'978.0	9'714.6	362.3	8'901.1	18'978.0	2'161.9	1'557	1'388.5
2003	13'023.1	7'020.1	20'043.2	10'213.2	409.2	9'420.8	20'043.2	2'400.7	1'638	1'465.6
2004	10'297.3	9'230.1	19'527.4	9'302.0	778.8	9'446.6	19'527.4	216.5	2'263	95.7
2005	9'875.1	9'743.3	19'618.4	9'688.8	873.7	9'055.9	19'618.4	-687.4	2'360	-291.3
2006	9'512.4	9'141.6	18'654.0	8'605.2	945.2	9'103.6	18'654.0	-38.0	2'360	-16.1
2007	11'623.1	10'005.0	21'628.1	10'152.2	867.0	10'608.9	21'628.1	603.9	2'361	255.8
2008	13'859.6	12'217.2	26'076.8	14'346.5	959.5	10'770.8	26'076.8	-1'446.4	2'369	-610.6
2009	11'844.9	11'475.4	23'320.3	11'228.6	1'146.2	10'945.5	23'320.3	-529.9	2384	-222.3
2010	21'178.6	9'246.7	30'425.3	17'901.2	1'143.7	11'380.4	30'425.3	2'133.7	2410	885.4
2011	19'460.2	9'744.4	29'204.6	15'348.5	1'177.1	12'679.0	29'204.6	2'934.6	2375	1'235.6
2012	18'576.1	11'093.2	29'669.3	14'616.1	1'231.5	13'821.7	29'669.3	2'728.5	2431	1'122.4
2013	19'012.4	11'977.5	30'989.9	15'253.9	1'283.4	14'452.6	30'989.9	2'475.1	2560	966.8
2014	20'502.0	13'169.2	33'671.2	18'218.2	1'132.4	14'452.6	33'803.2	1'151.4	2571	447.8
2015	20'085.2	13'372.7	33'457.9	17'687.5	1'009.3	14'761.1	33'457.9	1'388.4	2571	540.0
2016	23'805.3	12'663.0	36'468.3	20'746.2	932.1	14'790.0	36'468.3	2'127.0	2632	808.1
2017	26'018.8	13'077.9	39'096.7	23'433.4	804.0	14'859.3	39'096.7	1'781.4	2648	672.7
2018	34'042.8	14'351.8	48'394.6	32'692.8	809.2	14'892.6	48'394.6	540.8	2647	204.3

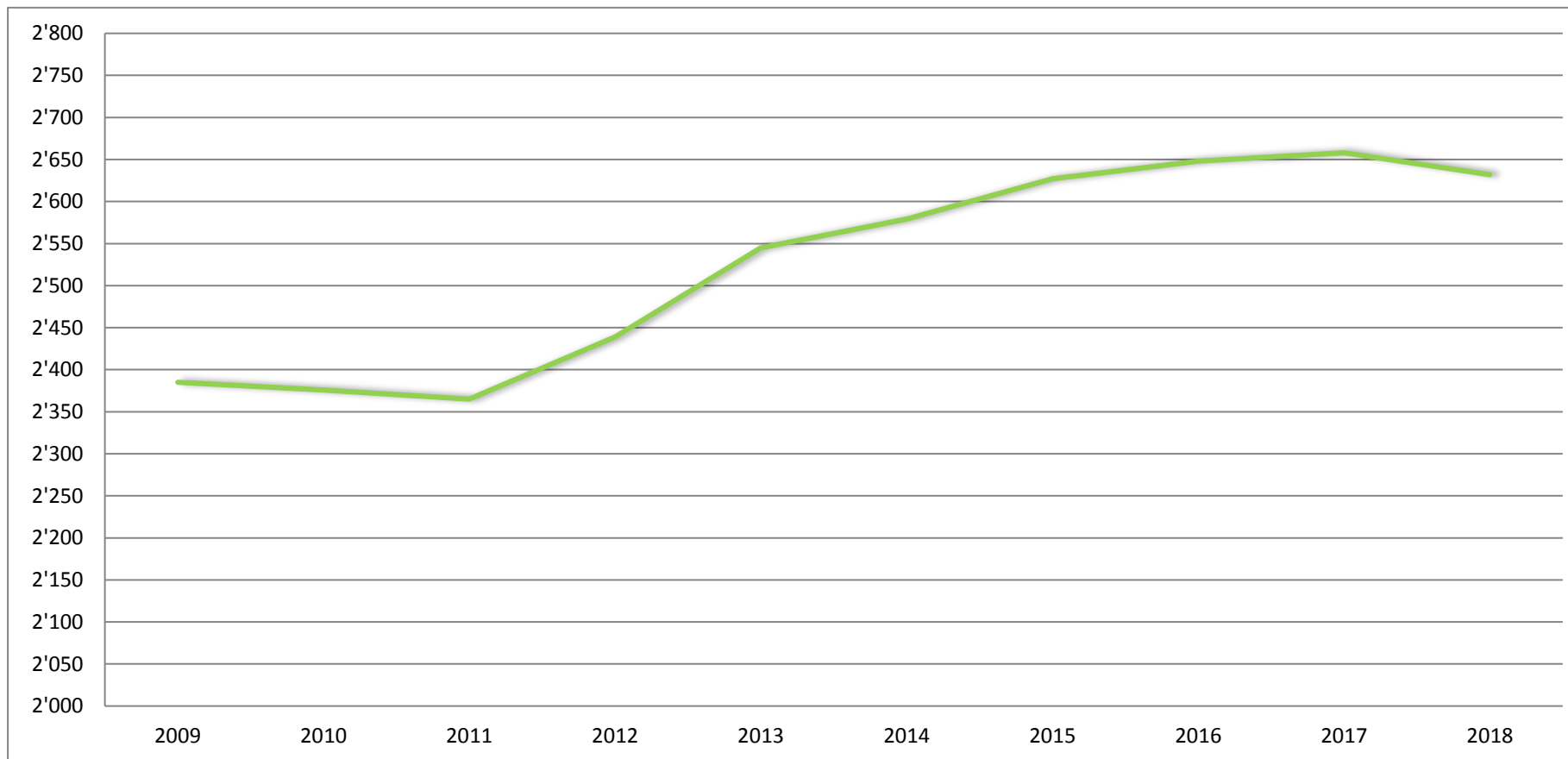
# Organigramma amministrazione comunale al 31.12.2018

## MUNICIPIO



**MOVIMENTO DELLA POPOLAZIONE DAL 01.01.2018 al 31.12.2018**

Anno	2009	2010	2011	2012	2013	2014	2015	2016	2017	2018
<b>Abitanti</b>	2'385	2'376	2'365	2'439	2'545	2'579	2'627	2'648	2'658	2'632



	Arrivi	Partenze	Nascite	Decessi	Mov. +/-
<b>2018</b>	172	196	20	22	-26