

Amministrazione comunale

INDICE

1.	Messaggio Municipale	pag.	2
	1.1 Considerazioni generali	pag.	3
	1.2 Gestione corrente	pag.	8
	Ricapitolazione per genere di conto	pag.	14
	Commento dettagliato	pag.	20
	1.3 Investimenti (amministrativi + patrimoniali)	pag.	56
	Elenco opere in corso e controllo crediti	pag.	59
	1.4 Bilancio	pag.	72
	1.5 Conto dei flussi di capitale	pag.	76
	1.6 Indicatori finanziari	pag.	78
	1.7 Conclusioni	pag.	80
	1.8 Dispositivo	pag.	81
2.	Comune		
	2.1 Consuntivo gestione corrente	pag.	82
	2.1.2 Ripartizione funzionale per genere di conto	pag.	138
	2.2 Consuntivo investimenti	pag.	140
	2.3 Bilancio	pag.	158
3.	Rapporto di revisione	pag.	169
	Organigramma amministrazione comunale	pag.	172
	Movimento della popolazione	pag.	173

1.

MESSAGGIO

MUNICIPALE

**MESSAGGIO MUNICIPALE no. 2022-11
ACCOMPAGNANTE I CONTI CONSUNTIVI 2021
DEL COMUNE**

AL CONSIGLIO COMUNALE DI BIOGGIO.

Signor Presidente,
signore e signori Consiglieri comunali,

con il presente messaggio sottoponiamo, per la vostra approvazione, i conti consuntivi del nostro Comune relativi all'anno 2021.

Prima di entrare nell'argomento contabile, presentiamo alcune considerazioni generali.

1.1 CONSIDERAZIONI GENERALI

Questo è l'ultimo consuntivo allestito sulla base della tenuta della contabilità con il metodo MCA1.

Dal 1° gennaio 2022, infatti, la contabilità è passata al sistema contabile armonizzato MCA2, di cui avete già potuto prendere visione con il preventivo allestito per l'anno 2022, approvato dal CC nella seduta del 20.12.2021.

Anche quest'anno, i conti sono stati in parte condizionati dalla pandemia in corso, le cui ripercussioni sul gettito d'imposta rimangono tutt'ora difficili da valutare.

L'emergenza sanitaria ha nuovamente generato diversi costi straordinari e minori ricavi.

Nonostante la situazione geopolitica europea risulti, al momento, incerta, il nostro Comune può comunque fortunatamente vantare una situazione finanziaria sana.

Il Consuntivo

L'elaborazione del consuntivo ha dovuto tenere conto dei fattori esterni sopra citati, considerando l'aspetto della valutazione del gettito delle persone giuridiche. Alcune aziende che abbiamo interpellato hanno comunque mostrato segnali cautamente positivi, senza sbilanciarsi troppo, altre sono rimaste invece molto prudenti sulle stime per la chiusura degli esercizi contabili 2021.

Inoltre, a tutt'oggi, per una delle principali contribuenti delle PG l'ufficio di tassazione non ha ancora emesso le notifiche definitive relative agli anni 2016-2020, per cui la valutazione del gettito 2021 è stata influenzata anche da questa situazione. La stessa dovrebbe sbloccarsi entro l'anno, con l'emissione delle tassazioni definitive ancora mancanti.

Complessivamente, quindi, in seguito ad una valutazione del gettito d'imposta (PF + PG) e per una diminuzione delle entrate generate dalle imposte alla fonte relative al 2021 (ca. – CHF 500'000.00 rispetto a quanto preventivato), le entrate risultano essere inferiori ai costi, ciò che ha generato un

disavanzo d'esercizio pari a – CHF 1'417'255.39, inferiore comunque di CHF 1'240'839.88 a quello preventivato 2021 (– CHF 2'658'095.27).

Inoltre, a differenza degli anni precedenti, vi è stata anche una flessione delle entrate fiscali derivanti dalle sopravvenienze d'imposta sugli anni precedenti, di cui parleremo al capitolo 9 (gestione corrente).

Il minor deficit di consuntivo di cui sopra va anche ricondotto allo scioglimento parziale dell'accantonamento del contributo di livellamento pari a CHF 700'000.00 (TP conto n. 259.03), i cui benefici sul risultato d'esercizio finale sono stati però in parte influenzati negativamente dalla decisione della SEL dell'08.10.2021 che, con circolare n. 10/2021 ha comunicato ai Comuni quanto segue:

persona incaricata	John Denghetti	Sezione degli enti locali 6501 Bellinzona
telefono	+41 91 814 17 16	Ai
e-mail	john.denghetti@ts.ch	Municipi dei Comuni ticinesi
		<i>tramite portale AC</i>
		Bellinzona 8 ottobre 2021
		<hr/>
		Ns. riferimento DJ

Circolare SEL n. 10/2021

**Riduzione temporanea del contributo di livellamento per gli anni 2020, 2021 e 2022
LA MISURA NON ENTRA IN VIGORE**

Signore e signori Sindaci e Municipali,

con la circolare no. 1/2021 dell'11 gennaio 2021 vi informavamo sull'eventuale introduzione di una riduzione lineare del contributo di livellamento per tre anni (2020-2022), di fr. 5 mio, ovvero pari a ca. il 7% del totale; ciò quale misura conseguente agli effetti della pandemia COVID-19 che sembravano dover toccare maggiormente i comuni che contribuiscono al contributo di livellamento.

La misura era stata discussa da un Gruppo di lavoro (GL Istituzioni) ed era stata fatta propria dal Consiglio di Stato che l'ha sottoposta al Parlamento con messaggio governativo no. 7969 del 24 febbraio 2021.

Preso atto dei risultati 2020 dei comuni ticinesi e rilevato come non sembrano in definitiva realizzarsi gli effetti sopra descritti, nell'ottica pure di evitare un'inopportuna spaccatura tra i comuni, sentito nuovamente il GL Istituzioni, il Consiglio di Stato ha chiesto alla Commissione gestione e finanze del Gran Consiglio, incaricata di preavvisare il citato messaggio governativo, di sospendere la trattazione, chiedendo parimenti che, qualora lo stesso dovesse in futuro essere riattivato, non abbia in nessun caso ad esplicitare effetti retroattivi.

In conclusione, come anticipato sul sito della nostra Sezione (si veda la comunicazione e-mail del 4 ottobre 2021, ore 16:01), vi **confermiamo che la prospettata riduzione lineare del contributo di livellamento per gli anni 2020, 2021 e 2022 non sarà effettuata.**

Eventuali accantonamenti registrati a tale scopo nei conti 2020 e 2021 vanno perciò sciolti.

Ciò ha comportato, per il Comune, un ulteriore aggravio (maggior costo) di CHF 317'211.00

A livello fiscale, rispetto ai comuni più periferici a vocazione puramente residenziale, il Comune di Bioggio risulta maggiormente penalizzato, in quanto sono le persone giuridiche ad aver visto ridursi maggiormente le attività e quindi, di riflesso, i ricavi.

Ciò nonostante, l'incasso della quota di partecipazione della LIFD (CHF 453'980.72, v. conto n. 993.440.02), a parziale copertura degli effetti della riforma fiscale in atto, ha permesso di ulteriormente attutire il disavanzo finale.

Malgrado il debito pubblico sia aumentato a CHF 8'106'094.07 (2020: CHF 6'648'042.28), tenendo conto del risultato d'esercizio 2021 negativo, il capitale proprio 2021 rimane comunque a buoni livelli (CHF 12'562'795.72; 2020: CHF 14'094'395.66).

Un minore onere netto per investimenti amministrativi 2021, che non comprende quindi gli investimenti in beni patrimoniali (CHF 3'896'474.00 ./ 2'170'009.15 = CHF 1'726'464.85), contro i preventivati CHF 3'641'377.00 (e non 5'654'731.00), ha permesso di ridurre drasticamente il disavanzo totale a – CHF 1'458'051.79, al posto del preventivato 2021: – CHF 4'418'508.00 (e non 6'411'862.00). A consuntivo 2020 lo stesso ammontava a – CHF 2'584'129.94.

Da ciò deriva che l'autofinanziamento, a consuntivo 2021 (CHF 268'413.06), risulta essere positivo e nettamente superiore rispetto al preventivo 2021 (– CHF 777'131.00, negativo), oltre che migliore anche nei confronti del consuntivo del 2020 (CHF 79'805.48, positivo).

In conclusione, possiamo affermare che, come nel resto della Confederazione, il Comune di Bioggio si è dimostrato solido ed in grado di gestire la situazione finanziaria attuale.

Il Municipio ha saputo reagire con interventi mirati a sostegno della popolazione, senza gravare eccessivamente sulle finanze, riuscendo a presentare un consuntivo migliore di quanto preventivato.

Grazie alle importanti riserve ancora a disposizione ed al margine di manovra dato dal moltiplicatore al 57%, si potranno affrontare i prossimi anni e gli importanti investimenti ancora previsti.

Il prossimo Esecutivo dovrà chinarsi sulla questione finanziaria, tenendo in considerazione importanti temi quali l'impatto della riforma fiscale, gli investimenti programmati, oltre a quelli necessari a garantire la dovuta qualità di vita alla cittadinanza.

Un segnale molto positivo ci viene infine dal numero di domiciliati, che permane stabile da 6 anni, dando così la possibilità al Municipio di avere delle entrate costanti.

Il recente sviluppo immobiliare attualmente in corso lascia spazio ad un incremento della popolazione nei prossimi anni.

Nel merito del consuntivo 2021

Nelle prossime pagine vengono presentati, complessivamente e nel dettaglio, le risultanze dei conti consuntivi 2021 del Comune di Bioggio (conto di gestione corrente e conto degli investimenti), che chiudono come dai riassunti presentati di seguito (confronto con il preventivo 2021 e con il consuntivo 2020):

RIASSUNTO DEL CONSUNTIVO 2021
(CONFRONTO CON IL PREVENTIVO 2021)

<u>Conto di gestione corrente</u>	Consuntivo 2021	Preventivo 2021	Variaz. %
Uscite correnti	17'891'783.40	18'282'031.00	-2.13%
+ Ammortamenti amministrativi	1'685'668.45	1'900'964.27	-11.33%
+ Addebiti interni	67'137.15	86'300.00	-22.20%
Totale spese correnti	19'644'589.00	20'269'295.27	-3.08%
Entrate correnti	18'160'196.46	17'504'900.00	3.74%
+ Accrediti interni	67'137.15	86'300.00	-22.20%
Totale ricavi correnti	18'227'333.61	17'591'200.00	3.62%
Risultato d'esercizio (+ avanzo, - disavanzo)	-1'417'255.39	-2'678'095.27	-47.08%
 <u>Conto degli investimenti in beni amministrativi</u>			
Uscite per investimenti (beni patrimoniali esclusi)	1'823'343.20	3'751'913.00	-51.40%
/. Entrate per investimenti (riporto ammortamenti - categoria 68 escluso)	-96'878.35	-110'536.00	-12.36%
Onere netto per investimenti (beni patrimoniali esclusi)	1'726'464.85	3'641'377.00	-52.59%
 <u>Conto di chiusura</u>			
Onere netto per investimenti	1'726'464.85	3'641'377.00	
Ammortamenti amministrativi	1'685'668.45	1'900'964.27	
+ Risultato d'esercizio (+ avanzo / - disavanzo)	-1'417'255.39	-2'678'095.27	
Autofinanziamento	268'413.06	-777'131.00	
(-) Disavanzo / (+) Avanzo totale	-1'458'051.79	-4'418'508.00	

RIASSUNTO DEL CONSUNTIVO 2021
(CONFRONTO CON IL CONSUNTIVO 2020)

<u>Conto di gestione corrente</u>	Consuntivo 2021	Consuntivo 2020	Variaz. %
Uscite correnti	17'891'783.40	17'504'554.29	2.21%
+ Ammortamenti amministrativi	1'685'668.45	1'611'405.42	4.61%
+ Addebiti interni	67'137.15	78'049.00	-13.98%
Totale spese correnti	19'644'589.00	19'194'008.71	2.35%
Entrate correnti	18'160'196.46	17'584'359.77	3.27%
+ Accrediti interni	67'137.15	78'049.00	-13.98%
Totale ricavi correnti	18'227'333.61	17'662'408.77	3.20%
Risultato d'esercizio (+ avanzo, - disavanzo)	-1'417'255.39	-1'531'599.94	-7.47%
 <u>Conto degli investimenti in beni amministrativi</u>			
Uscite per investimenti (beni patrimoniali esclusi)	1'823'343.20	3'148'148.72	-42.08%
./. Entrate per investimenti (riporto ammortamenti - categoria 68 escluso)	-96'878.35	-484'213.30	-79.99%
Onere netto per investimenti (beni patrimoniali esclusi)	1'726'464.85	2'663'935.42	-35.19%
 <u>Conto di chiusura</u>			
Onere netto per investimenti	1'726'464.85	2'663'935.42	
Ammortamenti amministrativi	1'685'668.45	1'611'405.42	
+ Risultato d'esercizio (+ avanzo / - disavanzo)	-1'417'255.39	-1'531'599.94	
Autofinanziamento	268'413.06	79'805.48	
(-) Disavanzo / (+) Avanzo totale	-1'458'051.79	-2'584'129.94	

1.2 GESTIONE CORRENTE

Le spese di gestione complessive ammontano a CHF 19'644'589.00 e sono inferiori di CHF 624'706.27 (- 3.08%) rispetto al preventivo 2021, ma superiori di CHF 450'580.29 (+ 2.35%) rispetto al consuntivo 2020.

Confrontati con il preventivo 2021, i ricavi correnti totali che si attestano a CHF 18'227'333.61 risultano essere superiori di CHF 636'133.61 (+ 3.62%); anche rispetto al consuntivo del 2020 risultano essere superiori, pari a CHF 564'924.84 (+ 3.20%).

Come già per il 2020 (- CHF 1'531'599.94), anche l'esercizio 2021 chiude nuovamente con un **disavanzo**; lo stesso, però, pari a - **CHF 1'417'255.39** è inferiore di CHF 114'344.55 (- 7.47%) rispetto al consuntivo del 2020 ma, soprattutto, nettamente inferiore al disavanzo preventivato 2021 (- CHF 2'678'095.27, ossia - 47.08%).

Struttura delle spese correnti

Dall'analisi della struttura delle spese correnti possiamo trarre le seguenti considerazioni:

Categoria 30

- Le spese per il personale (conti n. 300 / 301 / 302 / 303 / 304 / 305) comprendono:
 - le indennità previste dal ROC pagate ai Municipali ed ai consiglieri comunali, compresi i relativi oneri sociali,
 - gli stipendi versati al personale dell'amministrazione comunale (come da organigramma al capitolo 3, pag. 172) compresi i relativi oneri sociali,
 - gli stipendi versati ai docenti (nominati, incaricati e supplenti), compresi i relativi oneri sociali,
 - e gli stipendi di tutto il personale fisso impiegato ad ore (sia presso l'amministrazione, sia presso l'Istituto scolastico che presso il Bar Baretto del Parco), oltre che a quello temporaneo, compresi i relativi oneri sociali,

per un totale di CHF 4'170'349.60.

Se confrontati con il preventivo 2021 (CHF 3'973'310.00), questi costi risultano essere superiori di CHF 197'039.60 (+ 4.96%) e, in confronto con il consuntivo 2020, sono altrettanto superiori di CHF 126'874.35 (+ 3.14%). La variazione è prevalentemente da ricondurre:

- alla maggiore attività svolta dai Municipali e dai consiglieri comunali (ricordiamo che nel 2021 si sono tenute le elezioni comunali, differite di 1 anno causa pandemia e lockdown nell'anno 2020),
- all'adeguamento degli stipendi del personale amministrativo e dei docenti (secondo i normali e previsti scatti salariali) e all'assunzione temporanea (da agosto) di un aiuto ai servizi finanziari,
- oltre che, a conti fatti, da una sottostima dei reali costi preventivati 2021.

Nel 2021, si è registrata la partenza del responsabile dell'ufficio tecnico comunale (Ing. Massimo Biaggio), sostituito dall'Arch. Paolo Pianca di Bosco Luganese.

Anche per tutto il 2021, la nuova gerente dell'agenzia AVS (in congedo non pagato), ha continuato ad essere provvisoriamente sostituita dal collaboratore già attivo da ottobre 2020; la stessa è nel frattempo rientrata (mese di gennaio 2022).

Invece, la collaboratrice dei servizi finanziari in congedo dal mese di agosto 2020 (dapprima per maternità per 4 mesi, poi in congedo non pagato), nel 2021 ha chiesto ed ottenuto di prolungare di 1 ulteriore anno il congedo non pagato. Il suo rientro è pertanto previsto solamente nel mese di novembre 2022.

Da notare che la medesima collaboratrice aveva già usufruito di un congedo non pagato in occasione della prima gravidanza (gennaio-agosto 2019) e, dopo soli 6 mesi dalla ripresa dell'attività, dal mese di marzo 2020 (essendo nuovamente incinta) causa pandemia e lockdown si è messa in malattia e, da allora, non è più rientrata al lavoro.

Categoria 31

- Le spese per i beni e i servizi, pari a CHF 3'663'293.28, sono risultate superiori di CHF 219'833.28 rispetto al preventivo 2021 (+ 6.38%), oltre che superiori di CHF 279'224.45 (+ 8.25%) a confronto con il consuntivo 2020. Rispetto al preventivo 2021, l'aumento complessivo dei costi nei vari dicasteri è da ricondurre alle seguenti voci di spesa:
 - 314 – “Manutenzione stabili e strutture” (CHF 96'782.80, ossia + 10%);
 - 316 – “Locazioni, affitti e noleggi e tasse d'utilizzazione” (CHF 74'724.00, ossia + 36.76%);
 - 318 – “Servizi e onorari” (CHF 65'370.84, ossia + 4.07%),contro-bilanciate dalle seguenti diminuzioni complessive:
 - 311 – “Acquisto mobili, macchine, veicoli ed attrezzature” (CHF 22'522.50, ossia – 14.92%),
 - 313 – “Materiale di consumo” (CHF 25'115.65, ossia – 24.55%).

Categoria 32

- Il contenimento dei costi per interessi passivi rispetto al preventivo 2021 (– CHF 20'484.35, ossia – 13.26%) è da ricondurre alla buona liquidità disponibile sull'arco di tutto l'anno, che ha consentito di far fronte agli impegni di gestione corrente e di investimento, al rimborso di 1 prestito con tasso meno favorevole e alla sottoscrizione di nuovi prestiti a tassi d'interesse molto favorevoli.

Categoria 33

- Gli ammortamenti (amministrativi e patrimoniali, cfr. pag. 54 e 55), rispetto al preventivo del 2021 sono inferiori di CHF 225'116.47, ossia – 11.69%. Ciò è da ricondurre alla minore attività d'investimento realizzata nel 2021 (investimenti netti amministrativi + patrimoniali = CHF 3'896'474.00), rispetto a quella preventivata 2021 (investimenti netti amministrativi + patrimoniali = CHF 5'654'731.00).

Categoria 35

- I rimborsi ad enti pubblici sono inferiori di CHF 61'032.81 (– 5.60%) rispetto al preventivo 2021. Il minor onere risulta così suddiviso: CHF 26'872.80 in meno di rimborsi al Cantone e CHF 34'159.61 in meno di rimborsi a Comuni e Consorzi.
Il risultato di cui sopra scaturisce dal fatto che i sorpassi (valutati) sui costi del Corpo di polizia intercomunale Malcantone Est (+ CHF 96'272.60), sul Corpo Pompieri (+ CHF 5'199.05) e sul Consorzio Scolastico Alto Malcantone (+ CHF 9'172.21), sono stati contro-bilanciati dai costi inferiori sopportati per i seguenti Consorzi: PCI Lugano-Campagna (– CHF 8'793.14), Casa anziani Cigno Bianco (– CHF 17'474.10), CDALED (– CHF 37'116.55), Azienda Cantonale dei Rifiuti per smaltimento RSU (– CHF 21'973.95) e Consorzio Manutenzione Opere Arginatura Basso Vedeggio (– CHF 68'071.05).

Categoria 36

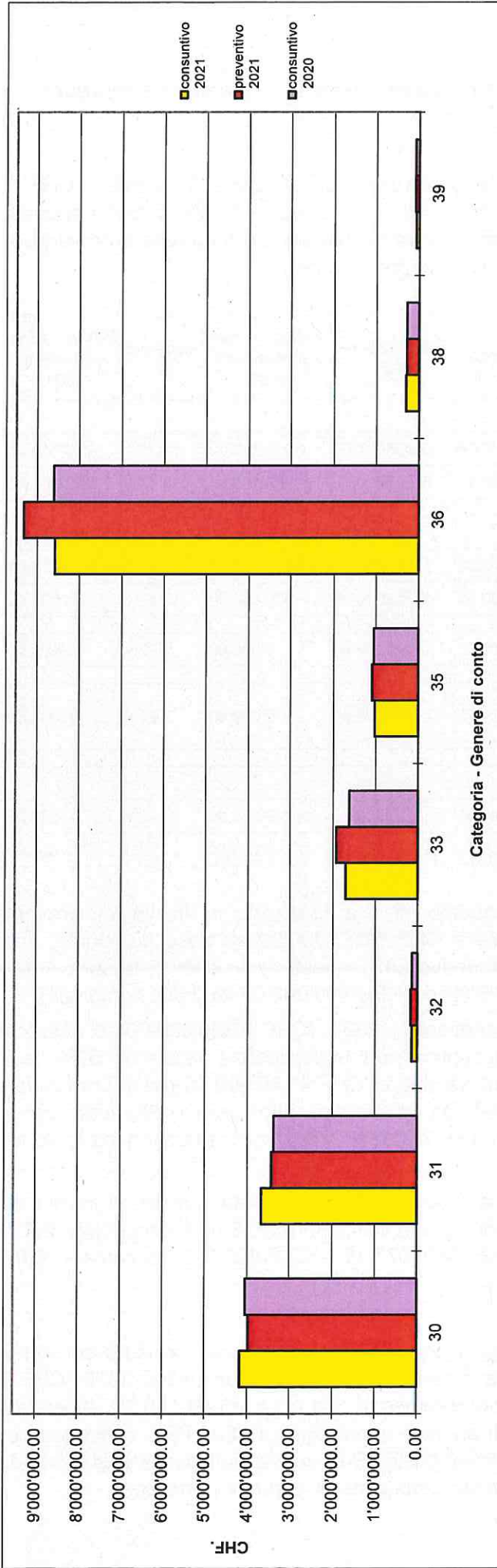
- I contributi propri (CHF 8'581'307.93) sono la categoria di spesa che incide maggiormente sull'insieme delle spese correnti del Comune: infatti, gli stessi ammontano al 43.68% delle spese correnti complessive (CHF 19'644'589.00). Comprendono, oltre ai sussidi ed ai contributi correnti a favore di terzi, che non sono vincolati ad una controprestazione diretta, anche il contributo al fondo di livellamento fiscale (CHF 3'840'193.00), il contributo al fondo di perequazione (CHF 20'320.00) ed il contributo per la partecipazione al risanamento finanziario del Cantone. Rispetto al preventivo 2021 (CHF 9'315'521.00), a consuntivo si registra un minor costo, pari a CHF 734'213.07 (– 7.88%).

Categoria 38

- I versamenti a fondi di riserva, rispetto al preventivo 2021 (CHF 281'000.00) ammontano a CHF 299'430.00, quindi più o meno in linea con quanto preventivato 2021.

STRUTTURA DELLE SPESE CORRENTI 2021

CONFRONTO TRA CONSUNTIVO E PREVENTIVO 2021 E TRA CONSUNTIVO 2021 E CONSUNTIVO 2020



3 SPESE CORRENTI

- 30 Spese per il personale
- 31 Spese per beni e servizi
- 32 Interessi passivi
- 33 Ammortamenti
- 35 Rimborsi ad enti pubblici
- 36 Contributi propri
- 38 Versamenti a fondi di riserva
- 39 Addebiti interni

	Consuntivo 2021	Preventivo 2021	Consuntivo 2020	Variaz. %	Variaz. %
	4'170'349.60	3'973'310.00	4'043'475.25	4.96%	3.14%
	3'663'293.28	3'443'460.00	3'384'068.83	6.38%	8.25%
	134'015.65	154'500.00	128'009.06	-13.26%	4.69%
	1'700'847.80	1'925'964.27	1'622'360.92	-11.69%	4.84%
	1'028'207.59	1'089'240.00	1'049'613.61	-5.60%	-2.04%
	8'581'307.93	9'315'521.00	8'609'295.04	-7.88%	-0.33%
	299'430.00	281'000.00	279'137.00	6.56%	7.27%
	67'137.15	86'300.00	78'049.00	-22.20%	-13.98%
	19'644'589.00	20'269'295.27	19'194'008.71	-3.08%	2.35%

Struttura dei ricavi correnti

Dall'analisi della struttura dei ricavi correnti possiamo trarre le seguenti considerazioni:

Categoria 40

- I ricavi per imposte (complessivamente CHF 15'094'157.28) sono aumentati di CHF 156'157.28 (+ 1.05%) rispetto al preventivo 2021 e di CHF 177'128.82 (+ 1.19%) rispetto al consuntivo del 2020. Qui di seguito, riportiamo il confronto tra la valutazione del gettito a preventivo 2021 e a consuntivo 2021 e con il consuntivo dell'anno precedente.

Valutazione gettito	Consuntivo 2020	Preventivo 2021	Consuntivo 2021	Differenza con consuntivo 2020	Variazione %	Differenza con preventivo 2021	Variazione %
Persone Fisiche							
Gettito cantonale	8'600'000.00	8'900'000.00	9'650'000.00	1'050'000.00	12.21%	750'000.00	8.43%
Gettito comunale	4'902'000.00	5'073'000.00	5'500'000.00	598'000.00	12.20%	427'000.00	8.42%
Persone Giuridiche							
Gettito cantonale	6'200'000.00	6'300'000.00	7'270'250.00	1'070'250.00	17.26%	970'250.00	15.40%
Gettito comunale	3'534'000.00	3'591'000.00	4'140'000.00	606'000.00	17.15%	549'000.00	15.29%
Imposta personale	82'000.00	84'000.00	83'000.00	1'000.00	1.22%	-1'000.00	-1.19%
Imposta immobiliare comunale	711'110.00	740'000.00	750'000.00	10'000.00	5.47%	10'000.00	1.35%
TOTALI IMPOSTE							
Gettito cantonale	14'800'000.00	15'200'000.00	16'920'250.00	2'120'250.00	14.33%	1'720'250.00	11.32%
Gettito comunale	9'229'110.00	9'488'000.00	10'473'000.00	1'243'890.00	13.48%	985'000.00	10.38%

- Persone Fisiche (PF): rispetto a quanto si era ipotizzato a livello di preventivo 2021 (CHF 8'900'000.00 su base cantonale e CHF 5'073'000.00 su base comunale, applicando il moltiplicatore fiscale del 57%), a consuntivo 2021 questi ricavi d'imposta sono stati valutati in CHF 5'500'000.00 (base comunale al 57%) e CHF 9'650'000.00 (su base cantonale).
- Persone Giuridiche (PG): rispetto al preventivo 2021, (CHF 6'300'000.00 su base cantonale e CHF 3'591'000.00 su base comunale, applicando il moltiplicatore fiscale del 57%), a consuntivo 2021 questi ricavi d'imposta sono stati valutati in CHF 4'140'000.00 (base comunale al 57%) e CHF 7'270'000.00 (su base cantonale). Da un'indagine effettuata direttamente con i maggiori contribuenti, si è potuta constatare una certa fiducia nella ripresa economica e ciò malgrado la pandemia tutt'ora in corso.
- Imposte alla fonte (IF): nella categoria 40 vengono contabilizzati anche gli introiti derivanti da queste imposte; rispetto al preventivo 2021 (CHF 3'900'000.00), a consuntivo 2021 l'importo incassato complessivo ammonta a CHF 3'476'077.18 (- CHF 423'922.82, pari a - 10.87%).

Categoria 41

- L'importo complessivo per le regalie e concessioni è inferiore a quanto preventivato 2021 (CHF 19'085.00, ossia - 14.45%), sia a quanto registrato a consuntivo 2020 (CHF 20'199.36, - 15.16%). Ciò è da ricondurre al minor indennizzo che ci ha versato l'ACR (Azienda Cantonale dei Rifiuti), perchè inferiori sono stati anche i quantitativi di rifiuti RSU consegnati e smaltiti a Giubiasco (e, di conseguenza, i relativi costi). Per questa spiegazione si rimanda ai conti n. 772.351.04 e n. 772.410.01 (commento dettagliato di gestione corrente).

Categoria 42

- Appartengono a questa categoria denominata redditi della sostanza (- CHF 83'991.95, ossia - 26.71% rispetto al preventivo 2021) tutti i ricavi, in particolare quelli incassati dal Comune come interessi di ritardo sulle imposte, ma anche da affitti delle sale comunali e delle strutture scolastiche, dal rilascio degli abbonamenti per i posteggi comunali, dalle tasse per rilascio delle autorizzazioni alla posa di impianti pubblicitari (insegne) e dagli incassi dei parchimetri.

Categoria 43

- I ricavi per prestazioni e vendite, confrontati con il preventivo 2021, risultano superiori di CHF 29'329.61 (+ 2.32%) e nettamente superiori rispetto al consuntivo 2020 di CHF 431'111.05 (+ 49.84%). Questa variazione riguarda soprattutto l'incasso della tassa base dei rifiuti (12/12 al posto che 4/12 a carico dei cittadini come nel 2020 e 12/12 al posto che 8/12 a carico delle aziende come nel 2020), così come la vendita dei sacchi RSU di colore viola.

Categoria 44

- I contributi senza fine specifico preventivati nel 2021 (CHF 24'700.00) sono risultati essere nettamente inferiori (CHF 459'444.62) di quanto poi effettivamente incassato a consuntivo 2021 (CHF 484'144.62). Questo maggiore introito è da ricondurre alla redistribuzione, tra i Comuni, del montante di CHF 13.5 Mio. in applicazione all'art. 196 cpv. 1bis LIFD, deciso dal Gran Consiglio nella seduta del 4 novembre 2019 (cfr. BU no. 1/2020) nell'ambito della riforma fiscale. Nel 2021, il Comune di Bioggio ha ricevuto CHF 453'980.72, importo che non poteva essere ovviamente inserito a preventivo del 2021.

Categoria 45

- Qui vengono contabilizzati i rimborsi da enti pubblici che, a consuntivo 2021 (CHF 195'708.70), sono risultati essere maggiori di CHF 27'848.70 (+ 16.59%) rispetto a quanto preventivato per il 2021 (CHF 167'860.00). Questo incremento riguarda, in particolare, il rimborso della Vedeggio Servizi della quota parte dello stipendio del nostro personale amministrativo, da loro in prestito.

Categoria 46

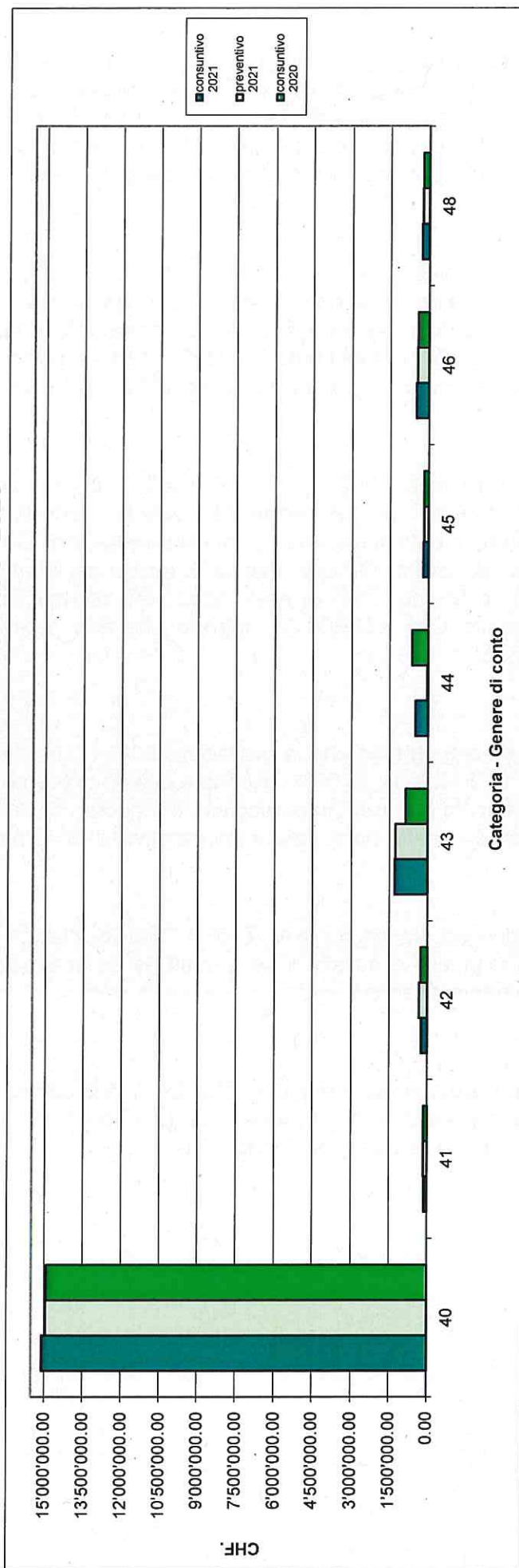
- L'aumento degli incassi per i contributi per spese correnti (CHF 47'032.75, ossia + 10.91%) rispetto al preventivo del 2021 è da imputare ai sussidi a noi versati per le prestazioni ponte COVID, cifra che ovviamente non era preventivabile.

Categoria 48

- I prelevamenti da fondi di riserva sono superiori alle previsioni del 2021 di CHF 38'560.45, ossia + 16.77%. Questo aumento riguarda prevalentemente i prelevamenti dal fondo manutenzione canalizzazioni (cfr. conto di bilancio n. 280.01) e quello dal fondo FER.

STRUTTURA DEI RICAVI CORRENTI 2021

**CONFRONTO TRA CONSUNTIVO E PREVENTIVO 2021
E TRA CONSUNTIVO 2021 E CONSUNTIVO 2020**



4 RICAVI CORRENTI

- 40 Imposte
- 41 Regalie e concessioni
- 42 Redditi della sostanza
- 43 Ricavi per prestazioni e vendite
- 44 Contributi senza fine specifico
- 45 Rimborsi da enti pubblici
- 46 Contributi per spese correnti
- 48 Prelevamenti da fondi di riserva
- 49 Accrediti interni

	Consuntivo 2021	Preventivo 2021	Consuntivo 2020	Variaz. %	Variaz. %
40 Imposte	15'094'157.28	14'938'000.00	14'917'028.46	1.05%	1.19%
41 Regalie e concessioni	113'015.00	132'100.00	133'214.36	-14.45%	-15.16%
42 Redditi della sostanza	230'508.05	314'500.00	255'690.53	-26.71%	-9.85%
43 Ricavi per prestazioni e vendite	1'296'069.61	1'266'740.00	864'958.56	2.32%	49.84%
44 Contributi senza fine specifico	484'144.62	24'700.00	624'082.11	1860.1%	-22.42%
45 Rimborsi da enti pubblici	195'708.70	167'860.00	162'945.10	16.59%	20.11%
46 Contributi per spese correnti	478'032.75	431'000.00	414'594.90	10.91%	15.30%
48 Prelevamenti da fondi di riserva	268'560.45	230'000.00	211'845.75	16.77%	26.77%
49 Accrediti interni	67'137.15	86'300.00	78'049.00	-22.20%	-13.98%
Totale	18'227'333.61	17'591'200.00	17'662'408.77	3.62%	3.20%

RICAPITOLAZIONE

CONSUNTIVO GESTIONE CORRENTE

PER GENERE DI CONTO

CONSUNTIVO SECONDO LA CLASSIFICAZIONE ISTITUZIONALE
PER L'ANNO 2021

Gestione Corrente

RICAPITOLAZIONE PER GENERE DI CONTO - RIASSUNTO

	CONSUNTIVO 2021	PREVENTIVO 2021	CONSUNTIVO 2020
3 SPESE CORRENTI	19'644'589.00	20'269'295.27	19'194'008.71
30 SPESE PER IL PERSONALE	4'170'349.60	3'973'310.00	4'043'475.25
31 SPESE PER BENI E SERVIZI	3'663'293.28	3'443'460.00	3'384'068.83
32 INTERESSI PASSIVI	134'015.65	154'500.00	128'009.06
33 AMMORTAMENTI	1'700'847.80	1'925'964.27	1'622'360.92
35 RIMBORSO AD ENTI PUBBLICI	1'028'207.59	1'089'240.00	1'049'613.61
36 CONTRIBUTI PROPRI	8'581'307.93	9'315'521.00	8'609'295.04
38 VERSAMENTI A FONDI DI RISERVA	299'430.00	281'000.00	279'137.00
39 ADEBITI INTERNI	67'137.15	86'300.00	78'049.00
4 RICAVI CORRENTI	18'227'333.61	8'103'200.00	17'662'408.77
40 IMPOSTE	15'094'157.28	5'450'000.00	14'917'028.46
41 REGALIE E CONCESSIONI	113'015.00	132'100.00	133'214.36
42 REDDITI DELLA SOSTANZA	230'508.05	314'500.00	255'690.53
43 RICAVI PER PRESTAZIONI E VENDITE	1'296'069.61	1'266'740.00	864'958.56
44 CONTRIBUTI SENZA FINE SPECIFICO	484'144.62	247'000.00	624'082.11
45 RIMBORSI DA ENTI PUBBLICI	195'708.70	167'860.00	162'945.10
46 CONTRIBUTI PER SPESE CORRENTI	478'032.75	431'000.00	414'594.90
48 PRELEVAMENTO DA FONDI DI RISERVA	268'560.45	230'000.00	211'845.75
49 ACCREDITI INTERNI	67'137.15	86'300.00	78'049.00



RICAVI CORRENTI

8'103'200.00

+ 9'488'000.00

17'591'200.00

° Gettito imposta comunale valutato 57%
(escluso da questo importo)

**CONSUNTIVO SECONDO LA CLASSIFICAZIONE ISTITUZIONALE
PER L'ANNO 2021**

RICAPITOLAZIONE PER GENERE DI CONTO		CONSUNTIVO 2021	PREVENTIVO 2021	CONSUNTIVO 2020
CONTO	DESCRIZIONE DEL CONTO			
3	100.00 SPESE CORRENTI	19'644'589.00	20'269'295.27	19'194'008.71
30	21.23 SPESE PER IL PERSONALE	4'170'349.60	3'973'310.00	4'043'475.25
300	0.92 ONORARI E INDENNITA' A AUTORITA' E COMMISSIONI	180'298.90	178'240.00	166'628.90
301	11.35 STIPENDI E INDENNITA' AL PERSONALE AMMINISTRATIVO E D'ESERCIZIO	2'229'793.93	2'063'620.00	2'210'551.75
302	5.34 STIPENDI E INDENNITA' AI DOCENTI	1'049'409.75	1'029'000.00	968'586.75
303	1.50 CONTRIBUTI AVS, AI, IPG, AD	295'170.47	293'300.00	309'170.60
304	1.61 CONTRIBUTI A CASSE PENSIONI E DI PREVIDENZA	316'379.90	306'300.00	292'516.30
305	0.42 PREMI ASSICURAZIONE INFORTUNI E MALATTIE	82'208.90	81'350.00	82'417.80
306	0.02 ABBIGLIAMENTI DI SERVIZIO, INDENNITA' ALLOGGIO E PASTI	3'271.75	7'000.00	7'218.15
309	0.07 ALTRE SPESE PER IL PERSONALE	13'816.00	14'500.00	6'385.00
31	18.65 SPESE PER BENI E SERVIZI	3'663'293.28	3'443'460.00	3'384'068.83
310	0.36 MATERIALE D'UFFICIO, SCOLASTICO E STAMPATI	71'077.40	65'500.00	64'858.90
311	0.65 ACQUISTO MOBILI, MACCHINE, VEICOLI ED ATTREZZATURE	128'477.50	151'000.00	138'535.42
312	1.02 ACQUA, ENERGIA E COMBUSTIBILI	201'038.50	183'300.00	174'370.15
313	0.39 MATERIALE DI CONSUMO	77'184.35	102'300.00	89'152.73
314	5.43 MANUTENZIONE STABILI E STRUTTURE (PRESTAZIONI TERZI)	1'065'782.80	969'000.00	1'014'826.85
315	0.65 MANUTENZIONI MOBILI, MACCHINE, VEICOLI E ATTREZZATURE (PRESTAZIONI DI TERZI)	128'067.03	125'000.00	117'067.88
316	1.42 LOCAZIONI, AFFITTI, NOLEGGI E TASSE D'UTILIZZAZIONE	278'024.00	203'300.00	228'639.05
317	0.22 RIMBORSO SPESE	43'710.86	39'500.00	36'706.10
318	8.50 SERVIZI ED ONORARI	1'669'930.84	1'604'560.00	1'519'911.75

**CONSUNTIVO SECONDO LA CLASSIFICAZIONE ISTITUZIONALE
PER L'ANNO 2021**

RICAPITOLAZIONE PER GENERE DI CONTO		CONSUNTIVO 2021	PREVENTIVO 2021	CONSUNTIVO 2020
CONTO	% DESCRIZIONE DEL CONTO			
32	0.68 INTERESSI PASSIVI	134'015.65	154'500.00	128'009.06
322	0.68 INTERESSI PASSIVI PER DEBITI A MEDIA E LUNGA SCADENZA	133'885.85	134'500.00	119'463.06
329	0.00 ALTRI INTERESSI PASSIVI	129.80	20'000.00	8'546.00
33	8.66 AMMORTAMENTI	1'700'847.80	1'925'964.27	1'622'360.92
330	0.08 AMMORTAMENTI SU BENI PATRIMONIALI	15'179.35	25'000.00	10'955.50
331	8.58 AMMORTAMENTI ORDINARI SU BENI AMMINISTRATIVI	1'685'668.45	1'900'964.27	1'611'405.42
35	5.23 RIMBORSO AD ENTI PUBBLICI	1'028'207.59	1'089'240.00	1'049'613.61
351	0.66 RIMBORSI AL CANTONE	130'127.20	157'000.00	200'298.45
352	4.57 RIMBORSI A COMUNI E CONSORZI	898'080.39	932'240.00	849'315.16
36	43.68 CONTRIBUTI PROPRI	8'581'307.93	9'315'521.00	8'609'295.04
361	30.01 CONTRIBUTI PROPRI CANTONE	5'895'861.39	6'367'170.00	6'001'553.57
362	6.96 CONTRIBUTI PROPRI COMUNI E CONSORZI	1'366'438.73	1'582'000.00	1'349'910.08
365	4.75 CONTRIBUTI PROPRI ISTITUZIONI PRIVATE	932'647.58	1'082'851.00	971'692.81
366	1.97 CONTRIBUTI PROPRI ECONOMIE PRIVATE	386'360.23	283'500.00	286'138.58
38	1.52 VERSAMENTI A FONDI DI RISERVA	299'430.00	281'000.00	279'137.00
380	0.20 ACCANTONAMENTI MANUTENZ. STRAORDINARIA CANALIZZAZIONI	40'000.00	40'000.00	40'000.00
382	0.06 CONTRIBUTI SOSTITUTIVI PER POSTEGGI	12'000.00	0.00	0.00
385	1.26 CONTRIBUTI AL FONDO ENERGIE RINNOVABILI	247'430.00	241'000.00	239'137.00
39	0.34 ADDEBITI INTERNI	67'137.15	86'300.00	78'049.00
390	0.34 ADDEBITI INTERNI	67'137.15	86'300.00	78'049.00

**CONSUNTIVO SECONDO LA CLASSIFICAZIONE ISTITUZIONALE
PER L'ANNO 2021**

RICAPITOLAZIONE PER GENERE DI CONTO

CONTO	%	DESCRIZIONE DEL CONTO	CONSUNTIVO 2021	PREVENTIVO 2021	CONSUNTIVO 2020
4	100.00	RICAVI CORRENTI	18'227'333.61	8'103'200.00	17'662'408.77
40	82.81	IMPOSTE	15'094'157.28	5'450'000.00	14'917'028.46
400	55.48	IMPOSTE SUL REDDITO E SULLA SOSTANZA	10'111'677.08	5'400'000.00	10'633'920.71
401	22.71	IMPOSTE SULL'UTILE E SUL CAPITALE	4'140'000.00	0.00	3'534'000.00
402	4.11	IMPOSTE IMMOBILIARI	750'000.00	0.00	711'110.05
403	0.51	IMPOSTE SPECIALI SUL REDDITO DELLA SOSTANZA	92'480.20	50'000.00	37'997.70
41	0.62	REGALIE E CONCESSIONI	113'015.00	132'100.00	133'214.36
410	0.62	REGALIE E CONCESSIONI	113'015.00	132'100.00	133'214.36
42	1.26	REDDITI DELLA SOSTANZA	230'508.05	314'500.00	255'690.53
420	0.00	INTERESSI DA BANCHE	0.00	0.00	30.52
421	0.33	CREDITI	59'931.00	100'000.00	96'469.18
423	0.49	REDDITI IMMOBILIARI DI BENI PATRIMONIALI	90'193.25	100'000.00	89'266.75
427	0.44	REDDITI IMMOBILIARI DEI BENI AMMINISTRATIVI	80'383.80	114'500.00	69'924.08
43	7.11	RICAVI PER PRESTAZIONI E VENDITE	1'296'069.61	1'266'740.00	864'958.56
430	0.07	TASSE D'ESENZIONE	12'000.00	0.00	0.00
431	0.35	TASSE PER SERVIZI AMMINISTRATIVI	63'392.96	58'000.00	74'067.86
432	0.18	RICAVI OSPEDALIERI CASE DI CURA E REFEZIONI IN GENERE	32'854.50	37'000.00	25'357.50
433	0.04	TASSE SCOLASTICHE	7'531.00	8'000.00	5'256.00
434	4.29	ALTRE TASSE D'UTILIZZAZIONE E SERVIZI	781'671.20	900'500.00	452'365.17
435	0.14	VENDITE	24'896.10	47'800.00	27'933.25

**CONSUNTIVO SECONDO LA CLASSIFICAZIONE ISTITUZIONALE
PER L'ANNO 2021**

		RICAPITOLAZIONE PER GENERE DI CONTO			
CONTO	%	DESCRIZIONE DEL CONTO	CONSUNTIVO 2021	PREVENTIVO 2021	CONSUNTIVO 2020
436	2.05	RIMBORSI	373'723.85	215'440.00	278'578.78
437	0.00	MULTE	0.00	0.00	1'400.00
44	2.66	CONTRIBUTI SENZA FINE SPECIFICO	484'144.62	24'700.00	624'082.11
440	2.50	PARTECIPAZIONI ALLE ENTRATE DELLA CONFEDERAZIONE	454'925.82	4'000.00	602'657.81
441	0.05	PARTECIPAZIONI ALLE ENTRATE DEL CANTONE	8'218.80	700.00	1'424.30
444	0.12	CONTRIBUTI CANTONALI	21'000.00	20'000.00	20'000.00
45	1.07	RIMBORSI DA ENTI PUBBLICI	195'708.70	167'860.00	162'945.10
451	0.07	RIMBORSI DA CANTONE	12'914.60	5'260.00	5'278.20
452	1.00	RIMBORSI DA COMUNI E CONSORZI COMUNALI	182'794.10	162'600.00	157'666.90
46	2.62	CONTRIBUTI PER SPESE CORRENTI	478'032.75	431'000.00	414'594.90
460	0.03	CONFEDERAZIONE	5'000.00	5'000.00	15'000.00
461	2.60	CANTONI	473'032.75	426'000.00	399'594.90
48	1.47	PRELEVAMENTO DA FONDI DI RISERVA	268'560.45	230'000.00	211'845.75
480	0.12	ACCANTONAMENTI MANUTENZ. STRAORDINARIA CANALIZZAZIONI	21'130.45	30'000.00	9'112.75
485	1.36	CONTRIBUTI AL FONDO ENERGIE RINNOVABILI	247'430.00	200'000.00	202'733.00
49	0.37	ACCREDITI INTERNI	67'137.15	86'300.00	78'049.00
490	0.37	ACCREDITI INTERNI	67'137.15	86'300.00	78'049.00

**COMMENTO
DETTAGLIATO**

CONSUNTIVO GESTIONE CORRENTE

Presentiamo ora il confronto con il preventivo 2021 e il consuntivo 2020, evidenziando quelle voci contabili oggetto di importanti variazioni. Nei vari commenti delle singole voci riportiamo, per una lettura più scorrevole, solo il confronto con le previsioni del medesimo anno. Ove sia il caso il commento sarà paragonato anche con il consuntivo dell'anno precedente.

1.2.0. AMMINISTRAZIONE

	<u>Consuntivo 2021</u>	<u>Preventivo 2021</u>	<u>Consuntivo 2020</u>
Spese	1'833'794.90	1'782'810.00	1'961'500.30
Ricavi	-188'913.05	-131'300.00	-235'379.86
Netto costi	<u>1'644'881.85</u>	<u>1'651'510.00</u>	<u>1'726'120.44</u>
Minor spesa rispetto al preventivo 2021		-6'628.15	-0.40%
Minor spesa rispetto al consuntivo 2020		-81'238.59	-4.94%

- SPESE - Potere legislativo ed esecutivo (001)

001.300.03	Indennità per votazioni ed elezioni	+	CHF	2'930.90
001.300.04	Indennità ai CC e alle commissioni	+	CHF	2'448.00
001.310.01	Materiale per elezioni e votazioni	+	CHF	3'918.33

Le variazioni dei costi rispetto alle cifre preventivate sono da ricondurre, in particolare, alle elezioni comunali, differite di 1 anno (dal 2020 al 2021) a causa della pandemia.

001.317.01	Rimborso spese	+	CHF	15'323.20
------------	----------------	---	-----	-----------

Nel conto n. 001.317.01 - Rimborso spese - sono stati invece contabilizzati i costi per i contributi elargiti ai CC, per la nuova legislatura 2021/2024, per l'acquisto di 1 computer ciascuno.

001.310.02	Spese informazione alla popolazione	+	CHF	11'661.97
------------	-------------------------------------	---	-----	-----------

In questo conto vengono contabilizzate tutte le spese inerenti alla preparazione e alla stampa del "Qui Bioggio" (4 edizioni annuali).

001.318.00	Spese di rappresentanza	+	CHF	4'353.30
------------	-------------------------	---	-----	----------

In questo conto vengono contabilizzati tutti i costi inerenti, tra l'altro, l'organizzazione della cerimonia per i festeggiamenti dei 18.enni, l'acquisto delle vignette autostradali per tutti i Municipali e per tutti i CC, le spese per le visite organizzate nelle frazioni e agli acquedotti, la quota parte dello stipendio del cuoco per l'allestimento dei banchetti in occasione di manifestazioni particolari e la cena di Natale dell'amministrazione comunale (Municipali, dipendenti e docenti).

001.318.02	Spese collaborazioni intercomunali	-	CHF	-2'886.10
------------	------------------------------------	---	-----	-----------

Nessuna attività particolare in ambito di collaborazioni intercomunali.

001.318.59	Spese decorazioni natalizie	+	CHF	2'800.05
------------	-----------------------------	---	-----	----------

Il maggior costo è da ricondurre all'acquisto degli alberi di Natale, posati in tutte le frazioni.

- SPESE - Amministrazione generale (002)

In generale, per tutti i dicasteri, i contributi paritetici, cassa pensione, assicurazione infortuni e malattia che riguardano tutti i dipendenti del Comune, corrispondono più o meno ai conteggi definitivi rilasciati dai rispettivi istituti assicurativi.

002.301.01	Stipendi personale	+	CHF	25'958.50
------------	--------------------	---	-----	-----------

I maggiori costi vengono compensati alla parte ricavi – conto n. 002.436.02, IPG e altri recuperi (indennità maternità e malattie, CHF 19'636.60) –, così come al conto n. 002.452.00 – Rimborso QP stipendio personale – sul quale viene contabilizzato il recupero parziale dello stipendio versato alla dipendente dei Servizi Finanziari che, da ottobre 2020, supporta l'attività amministrativa della Vedeggio Servizi SA e alla quale è stata aumentata la % lavorativa, non preventivata al momento dell'allestimento del preventivo 2021 (perché non ancora decisa).

Inoltre, dopo regolare concorso, uno dei collaboratori dei Servizi Finanziari incaricato è stato ufficialmente nominato.

002.301.02	Stipendi personale ufficio tecnico	+	CHF	25'737.10
------------	------------------------------------	---	-----	-----------

Malgrado la partenza dell'ex Responsabile dell'UTC, anche questi costi registrano un sorpasso rispetto alla spesa preventivata, perché al momento dell'allestimento del preventivo 2021 l'ex Responsabile non aveva ancora dato le dimissioni. Nei mesi di febbraio e marzo, pertanto, a seguito della sua partenza, l'Ing. Biaggio ed il nuovo capo-tecnico Arch. Pianca (che percepisce comunque uno stipendio inferiore) hanno effettuato il passaggio delle consegne, lavorando assieme per un certo periodo. Inoltre, nel 2021, l'Ing. Biaggio ha maturato la gratifica per anzianità di servizio (15 anni), a lui versata prima della partenza (stipendio di febbraio 2021).

Infine, dopo regolare concorso, anche una delle collaboratrici incaricate è stata ufficialmente nominata.

002.301.05	Stipendi personale di pulizia	+	CHF	4'860.30
------------	-------------------------------	---	-----	----------

Il personale di pulizia è stato parecchio sollecitato, a causa della pandemia, che ha richiesto uno standard ancora più elevato di igiene e pulizia. A questo proposito, si sta valutando di rivedere tutti i contratti per capire se i relativi monte-ore mensili di queste signore non debbano essere effettivamente cambiati (discorso che vale anche per altri dicasteri, come l'istituto scolastico ed il CD3).

002.301.12	Stipendi personale Baretto del Parco	-	CHF.	-6'030.70
------------	--------------------------------------	---	------	-----------

002.313.04	Materiali e generi di consumo Baretto del Parco	-	CHF.	-4'831.30
------------	---	---	------	-----------

002.435.02	Incassi Baretto del Parco	-	CHF.	-10'193.20
------------	---------------------------	---	------	------------

Anche nel 2021, a seguito della pandemia, il Baretto del Parco ha limitato il periodo di apertura per alcuni mesi. Ne consegue un minor costo degli stipendi del personale del Baretto del Parco, un minor acquisto di materiali e generi di consumo, ma anche minori incassi rispetto a quanto preventivato (cfr. conto n. 002.435.02).

002.309.01	Corsi di formazione e aggiornamento	+	CHF	3'800.00
------------	-------------------------------------	---	-----	----------

Oltre a normali corsi di aggiornamento obbligatori o necessari per il corretto svolgimento della propria professione di tutti i collaboratori comunali, durante il 2021 il funzionario attivo presso l'agenzia AVS ha terminato la sua formazione biennale, ottenendo il diploma federale. In questo conto è stata caricata la spesa inerente alla tassa d'esame (CHF 1'800.00). Un collaboratore che lavora presso i servizi finanziari, su richiesta del Municipio, ha invece iniziato una formazione specialistica in contabilità; la tassa di iscrizione è stata contabilizzata in questo conto (CHF 1'850.00). Una collaboratrice attiva presso l'ufficio tecnico, sempre su richiesta del Municipio, ha invece iniziato la formazione specialistica quale "Tecnico comunale". Il costo dell'intero corso ammonta a CHF 3'760.00.

002.311.02	Acquisto attrezzature informatiche	+	CHF	8'698.30
------------	------------------------------------	---	-----	----------

Al di là della sostituzione o acquisto di nuovo materiale HW (per raggiunta vetustà) e degli abbonamenti per le licenze dei vari SW già utilizzati dall'amministrazione, la maggior spesa riguarda, in particolare, l'acquisto delle licenze "Archicad", "Adobe Creative Cloud Team" e "Adobe Creative Small"; inoltre, è stato attivato il nuovo SharePoint Online (al posto del Server FileCloud). In più, il Firewall in dotazione ha dovuto essere sostituito con uno di nuova generazione (Meraki MX 75), in quanto quello vecchio creava parecchi problemi di lavoro all'amministrazione.

002.312.01	Acqua, energia e combustibili	+	CHF	4'008.25
A conti fatti, le spese per l'elettricità ed il gas sono risultate più onerose di quanto preventivato, a causa dell'aumento delle tariffe decise da ALL, dopo l'allestimento del preventivo.				
002.313.00	Materiale di consumo	-	CHF	-7'401.17
Si constata, con piacere, lo sforzo dell'amministrazione nel contenere le spese per il materiale di consumo.				
002.314.01	Manutenzione stabili e strutture	-	CHF	-3'516.80
Per fortuna, gli interventi di manutenzione necessari sono risultati essere inferiori e meno onerosi di quanto ipotizzato.				
002.315.01	Manutenzione centro informatica	-	CHF	-5'172.30
Anche per la manutenzione del centro informatico, i costi si sono rivelati meno gravosi di quanto previsto, anche perché le macchine in dotazione sono quasi tutte nuove.				
002.315.02	Manutenzione mobili, macchine e attrezzature	+	CHF	2'111.35
La maggior spesa riguarda la manutenzione di tutto l'impianto dei condizionatori d'aria, installato nella casa comunale.				
002.316.01	Locazione, affitti e noleggi	+	CHF	12'316.05
Il superamento della cifra preventivata è da ricondurre alla contabilizzazione dei conguagli 2021 delle fotocopie, delle stampe dirette e delle scansioni eseguite nei vari servizi dell'amministrazione, compreso il servizio sociale (dicastero 5 – servizio 558) e l'Istituto scolastico comunale (dicastero 2 – servizi 220 e 221), registrati per errore in questo conto, il cui importo ammonta a CHF 3'550.00.				
002.316.02	Gestione servizi informatici	+	CHF	26'332.60
Malgrado, già a consuntivo 2020, si fosse registrato un superamento di spesa pari a CHF 16'695.75, a preventivo 2021 si è optato per il mantenimento del medesimo importo (CHF 70'000.00), ciò che ha comportato ancora una volta un superamento importante dei costi. Si ricorda, comunque, che in questo conto vengono contabilizzate tutte le spese per gli abbonamenti software (SW), necessari all'amministrazione e al Municipio per il suo funzionamento e per lo svolgimento delle attività lavorative, compreso la fornitura di tutti i servizi ai cittadini in tutti gli ambiti (controllo abitanti, edilizia, contribuzioni, ecc ...).				
002.316.03	Leasing veicoli	+	CHF	5'925.70
Nel 2021 è stato acquistato, in leasing, un veicolo 4x4, necessario alla squadra esterna per lo svolgimento della propria attività, la cui spesa non è però stata preventivata (decisione successiva all'allestimento del preventivo).				
002.318.01	Spese postali e telefoniche	+	CHF	9'472.62
Le spese postali e telefoniche sono dettate dal volume annuale delle lettere inviate, del materiale di voto, dall'invio delle fatture per le tasse causali, emesse dai vari servizi (rifiuti, fognatura, cancelleria, UTC-edilizia privata, contabilità, ecc...), oltre che dalle spese telefoniche fatturate da Swisscom.				
002.318.03	Spese per Centro Sistemi Informativi	-	CHF	-12'011.65
La fattura annuale è calcolata in funzione del volume (5%), in CHF, degli importi dei conguagli d'imposta 2010-2017 emessi + le richieste di acconto 2020 e 2021.				
002.318.04	Onorari e consulenze	-	CHF	-30'674.95
Anche per il 2021, come già per l'anno 2020 (- CHF 28'346.15) si constata un importante minor costo per onorari e consulenze esterne.				

002.318.08 Spese revisione contabile + CHF 5'570.20
 Il superamento dei costi è da ricondurre alla fatturazione delle prestazioni da parte della BDO, il nostro organo di revisione esterno, per l'allestimento del piano finanziario consolidato (Comune + AAP), anni 2021-2025 (CHF 6'892.80).

002.318.20 Premi assicurativi - CHF -6'234.70
 Nel 2021, il risparmio in questo ambito è stato ancora maggiore rispetto al consuntivo del 2020 (- CHF 1'599.15).

002.318.40 Spese incasso imposte e tasse diverse - CHF -4'954.80
 I costi relativi alle spese d'incasso delle imposte e delle tasse diverse, a consuntivo (CHF 5'045.20), sono risultati inferiori rispetto a quanto preventivato, ciò perché i contribuenti hanno maggiormente rispettato le scadenze di pagamento.

- RICAVI - Amministrazione generale (002)

Alla parte ricavi ci si sofferma sui servizi offerti dall'amministrazione comunale che hanno generato i seguenti introiti:

002.431.02 Tasse e ripetibili UTC + CHF 13'362.30
 L'effettiva emissione di queste tasse, in particolare di quelle legate alle procedure edilizie, è risultata superiore alle previsioni, sempre comunque molto difficili da quantificare, poiché subordinate all'andamento edilizio in generale. Nel 2020, malgrado il lockdown di 2 mesi, il maggior fatturato era risultato ancora superiore (+ CHF 20'822.83).

002.435.02 Incassi Baretto del Parco - CHF -10'193.20

002.436.02 IPG e altri recuperi + CHF 19'636.60

002.452.00 Rimborso QP stipendio personale + CHF 38'923.05

Per questi 3 conti si rimanda al commento alla parte delle spese, pag. 22 del presente MM.

1.2.1. SICUREZZA PUBBLICA

	Consuntivo 2021	Preventivo 2021	Consuntivo 2020
Spese	848'626.91	743'050.00	794'527.23
Ricavi	-74'919.11	-70'000.00	-82'449.13
Netto costi	773'707.80	673'050.00	712'078.10
Maggior spesa rispetto al preventivo 2021		100'657.80	14.96%
Maggior spesa rispetto al consuntivo 2020		61'629.70	8.65%

- SPESE - Protezione giuridica (110)

110.301.04 Mercedi tutori e curatori + CHF 9'833.30

Queste spese si riferiscono al pagamento delle indennità (dette "mercedi"), a favore dei curatori privati di cittadini domiciliati a Bioggio (detti "pupilli"), nominati dall'ARP di Agno (n. 6), secondo i rendiconti da loro inviati all'ARP in questione, a cui spetta il controllo della regolare tenuta della contabilità dei pupilli da parte dei curatori. Purtroppo, l'ARP di Agno è malauguratamente nota per essere molto in ritardo con i suddetti controlli, un conteggio risale addirittura all'anno 2008 ! Questo importo è ovviamente difficile, sia da preventivare che da quantificare, perché è difficoltoso stabilire quante persone necessiteranno, per l'anno di pertinenza, di una curatela amministrativa.

110.318.31	Spese aggiornamento mappa	+	CHF	8'346.20
110.434.11	Tasse aggiornamento mappa	-	CHF	-1'999.35

Le fatture 2021 per l'aggiornamento della mappa comprendono anche le mutazioni fondiari del Comune che, ovviamente, non vengono rifatturate. Oltre ai cambiamenti propri della mappa, i geometri revisori fatturano anche tutte quelle mutazioni inerenti ai cambiamenti di proprietà dei fondi (acquisti e vendite di sostanza), secondo le mutazioni che riceviamo dall'Ufficio del Registro Fondiario.

Nel 2020 (le cui prestazioni vengono però fatturate, dai geometri, l'anno successivo, in questo caso nel 2021), tutte queste mutazioni hanno portato ad un costo complessivo pari a CHF 38'346.20, in parte contro-bilanciato dalle ri-fatturazioni agli interessati, da parte del Comune, come da indicazione dei geometri medesimi, per un introito pari a CHF 18'000.65.

Il Municipio informa inoltre tutti i Consiglieri comunali che, con effetto dal 15.03.2022, non ci sono più 3 diversi geometri revisori incaricati della tenuta a giorno della mappa (Lucchini e Lippuner per le sezioni di Bioggio e Iseo, Bernasconi e Forrer per la sezione di Bosco Luganese e Antonio Bottani per la sezione di Cimo), bensì 1 solo, ossia lo studio Lucchini e Lippuner di Viganello, per tutte e 4 le sezioni, conformemente al mandato conferitogli dal Cantone ed al contratto sottoscritto tra il Cantone ed il Comune.

110.318.32	Altre spese per tutoria	+	CHF	4'480.00
------------	-------------------------	---	-----	----------

Quanto indicato al conto n. 110.301.04 vale anche per questo conto, dove vengono contabilizzate tutte le tasse di decisione (CHF 200.00 per ogni incarto), su quanto deciso dall'ARP di Agno (n. 6), comprese eventuali altre spese legate a queste persone, come l'addebito della nota d'onorario della Clinica Psichiatrica Cantonale di Mendrisio, per una loro valutazione psichiatrica di un domiciliato (CHF 1'800.00).

110.352.10	Contributo Autorità Regionale di Protezione (ARP 6)	-	CHF	-5'697.75
------------	---	---	-----	-----------

Per fortuna, i maggiori costi di cui sopra sono stati in parte attutiti dal minor costo a carico del Comune, del contributo all'ARP n. 6 di Agno (come da conteggi allestiti dall'ARP medesima). Nel 2021 è stata registrata la minor spesa dell'esercizio 2020 (conteggio a conguaglio), giunto nel mese di marzo 2021, pari a - CHF 3'819.70, sulla base del quale è stata poi fatta la valutazione dei costi probabili, a conguaglio, per il 2021 (CHF 10'000.00), tenuto conto degli acconti 2021 già versati (CHF 22'121.95).

- RICAVI - Protezione giuridica (110)

Tranne che per le tasse rilascio autorizzazione posa insegne (conto n. 110.427.04, - CHF 1'640.00 rispetto a quanto preventivato) e per le tasse di cancelleria (conto n. 110.431.01, - CHF 7'674.34 rispetto a quanto preventivato), nei seguenti conti di ricavo:

- ✓ n. 110.434.07 - Tassa sui cani (+ CHF 1'420.00),
- ✓ n. 110.436.05 - Recupero mercedi e oneri sociali tutori e curatori (+ CHF 9'740.65),
- ✓ n. 110.436.17 - Recupero altre spese per tutoria (+ CHF 3'680.00),
- ✓ n. 110.461.01 - Sussidi TAG (cantonali e federali) misurazione catastale (+ CHF 1'392.15),

a consuntivo 2021 si sono registrati maggiori introiti di quelli preventivati.

- SPESE - Polizia (111)

111.352.01	Quota parte costi corpo di polizia intercomunale	+	CHF	96'272.60
------------	--	---	-----	-----------

Il conguaglio 2020 dei costi di gestione del corpo di Polizia intercomunale Malcantone Est (QP per Bioggio) è giunto solamente nel mese di marzo 2021 (CHF 66'272.60), a consuntivo 2020 già chiuso, ciò che ha portato all'importante sorpasso di spesa, rispetto al preventivo 2021.

Sulla base di questo conguaglio 2020 e dell'acconto per le spese di gestione 2021, piuttosto basso (CHF 100'000.00), è stata effettuata una valutazione del conguaglio 2021, pari a CHF 250'000.00. Nel frattempo, è giunto il conguaglio definitivo che il Comune di Agno ha allestito in data 26.04.2022, che ammonta a CHF 256'815.90.

- SPESE – Polizia del fuoco (114)

114.352.02 Rimborsamento per corpo pompieri + CHF 5'199.05
 Malgrado un conguaglio 2020 a nostro favore (- CHF 5'564.95), gli acconti per i contributi 2021 al Corpo Pompieri di Novaggio e di Lugano sono risultati essere più onerosi di quanto preventivato.

- SPESE – Difesa nazionale civile (116)

116.312.01 Acqua, energia e combustibili + CHF 6'904.60
 Come già per il conto n. 002.312.01 anche qui si registra, a consuntivo, un importante sorpasso della spesa preventivata.

116.352.09 Contributo: Cons. PCi Lugano-Campagna - CHF -8'793.14

Grazie al conguaglio 2020 a nostro favore (- CHF 10'687.33), giunto solamente nel mese di luglio 2021, l'importo a consuntivo è risultato essere inferiore a quanto preventivato.

1.2.2 EDUCAZIONE

	Consuntivo 2021	Preventivo 2021	Consuntivo 2020
Spese	2'276'938.39	2'202'500.00	2'054'249.94
Ricavi	-457'470.50	-418'600.00	-388'078.50
Netto costi	1'819'467.89	1'783'900.00	1'666'171.44
Maggior spesa rispetto al preventivo 2021		35'567.89	1.99%
Maggior spesa rispetto al consuntivo 2020		153'296.45	9.20%

- SPESE – Istituto scolastico comunale SI (220)

Suddivisi in 3 sezioni, nell'anno scolastico 2020/2021 i 60 bambini della nostra scuola dell'infanzia sono stati seguiti da 4 insegnanti (2 docenti a tempo pieno e 2 a metà tempo), mentre nell'anno scolastico 2021/2022, sempre accompagnati da 4 docenti, i bambini iscritti alla SI sono scesi a 51.

220.301.05 Stipendi personale di pulizia + CHF 7'104.70
 Come già per l'amministrazione, a maggior ragione per la SI, il personale di pulizia è stato parecchio sollecitato. Infatti, la pandemia ha cambiato ed obbligato le strutture scolastiche ad elevare ancora di più i già alti standard riguardanti la pulizia e l'igiene.

220.302.00 Stipendi docenti - CHF -46'223.90
 Al termine dell'anno scolastico 2020/2021 (agosto 2021) la Ma. Francine Torta, docente SI nominata da lungo tempo e rientrata a settembre 2020 dal congedo non pagato a seguito della maternità, ha dato le dimissioni. È stata sostituita da una nuova maestra che, avendo meno esperienza ed essendo più giovane, è inserita in una classe salariale inferiore rispetto alla Ma. Torta. Inoltre, un'altra maestra è attualmente in congedo non pagato (dopo aver beneficiato del congedo maternità - v. conto n. 220.436.02).

220.311.01	Acquisto mobili, macchine ed attrezzature	+	CHF	4'356.35
------------	---	---	-----	----------

Il superamento di spesa è riconducibile alla sostituzione di un macchinario da cucina rotto.

220.312.01	Acqua, energia e combustibili	-	CHF	-6'102.75
------------	-------------------------------	---	-----	-----------

A differenza di quanto accaduto nei dicasteri 0 ed 1, per le sezioni dell'asilo nei prefabbricati il consumo di energia e combustibili è risultato inferiore a quanto preventivato.

220.313.03	Materiale e generi alimentari mensa	+	CHF	12'495.40
------------	-------------------------------------	---	-----	-----------

I costi sopportati per l'acquisto delle derrate alimentari per la mensa della SI sono in parte contro-bilanciati dal conto n. 220.432.01 – incasso tasse di refezione –, poste a carico delle famiglie.

- RICA VI – Istituto scolastico comunale SI (220)

220.432.01	Incasso tasse di refezione	-	CHF	-5'745.50
------------	----------------------------	---	-----	-----------

Anche nel 2021, la pandemia ha inciso in maniera importante su queste entrate, perché sia durante l'inverno 2020/2021, che durante l'autunno 2021, a causa della numerosa presenza di casi di coronavirus tra i bambini, il medico cantonale ha più volte decretato la quarantena obbligatoria per alcune o per tutte le sezioni dell'asilo, ciò che ha comportato in alcuni momenti la chiusura totale della scuola dell'infanzia, sia per gli allievi, sia per i docenti, come pure per il personale della mensa.

220.436.02	IPG e altri recuperi	+	CHF	10'285.15
------------	----------------------	---	-----	-----------

L'indennità maternità (16 settimane – v. spiegazione al conto n. 220.302.01) viene contabilizzata in questo conto e non in diminuzione del costo degli stipendi docenti SI.

- SPESE – Istituto scolastico comunale SE (221)

La scuola elementare, durante l'anno scolastico 2020/2021, è stata frequentata da 85 allievi, suddivisi in 5 sezioni (di cui 2 pluriclasse: 3a./4a. A e B) e 5 docenti a tempo pieno.

In questo anno scolastico 2021/2022, invece, i ragazzi iscritti alla SE sono aumentati a 96. A questo proposito si indica che è stato necessario aumentare le sezioni da 5 a 6, con 6 docenti a tempo pieno, perché per i numerosi bambini iscritti in prima elementare a settembre 2021 si sono dovute creare 2 sezioni, la 1a. A e la 1a. B (le pluri-classe, invece, sono rimaste 2: 4a./5a. A e B).

221.301.05	Stipendi personale di pulizia	+	CHF	8'760.58
------------	-------------------------------	---	-----	----------

Anche per la scuola elementare vale quanto già descritto per la scuola dell'infanzia. Il personale di pulizia è stato parecchio sollecitato. Infatti, la pandemia ha cambiato ed obbligato le strutture scolastiche ad elevare ancora di più i già alti standard riguardanti la pulizia e l'igiene. Per la scuola elementare, oltretutto, il sorpasso è ancora maggiore di quello della SI, in quanto la palestra della scuola non viene utilizzata solo dagli allievi dell'IS, bensì anche da club sportivi ed associazioni esterne.

221.301.07	Stipendi pattugliatori (occhi vigili)	+	CHF	288.20
------------	---------------------------------------	---	-----	--------

Qui si vuole unicamente sottolineare che, anche nel 2021 (anno scolastico 2021/2022), si è continuato e si continuerà ad offrire questo servizio, a piena soddisfazione di tutti.

221.302.00	Stipendi docenti	+	CHF	41'194.85
------------	------------------	---	-----	-----------

Il maggior costo è da ricondurre al conferimento dell'incarico alla Ma. Moggio per i mesi da giugno ad agosto, tredicesima compresa. Durante questi 3 mesi, il suo stipendio non è più stato versato, a parte, come supplente, bensì come docente incaricata. Quindi, il suo stipendio non è più stato quantificato in CHF 46.185/ora (lordo), da moltiplicarsi x le ore (Unità Didattiche) effettuate ogni mese, ma è stata inserita in scala con uno stipendio fisso.

Inoltre, a partire da settembre 2021, la Ma. Moggio è stata sostituita dalla Ma. Memeo che, nella scala degli stipendi, è situata più in alto rispetto alla Ma. Moggio.

221.302.01	Stipendio docenti supplenti	+	CHF	27'761.80
------------	-----------------------------	---	-----	-----------

La lunga malattia del docente nominato, oltre ad altre assenze dei docenti (es: malattie di corta durata come quelle da COVID19, congedi pagati, ecc...) hanno fatto lievitare i costi per le supplenze, ovviamente difficili se non impossibili da prevenire correttamente.

221.311.01	Acquisto mobili, macchine ed attrezzature	+	CHF	20'921.85
------------	---	---	-----	-----------

Il maggior costo è da imputare alla decisione di arredare completamente anche l'aula rossa (CHF 19'120.15 – acquisto mobili + montaggio).

221.312.01	Acqua, energia e combustibili	+	CHF	12'787.65
------------	-------------------------------	---	-----	-----------

Malgrado l'installazione del fotovoltaico, i costi inerenti all'energia ed ai combustibili sono risultati superiori a quanto preventivato. L'ufficio tecnico si sta chinando sulla problematica.

221.314.01	Manutenzione stabili e strutture	+	CHF	15'901.95
------------	----------------------------------	---	-----	-----------

Il sorpasso di consuntivo, rispetto a quanto preventivato, va imputato alle spese di pulizia straordinarie eseguite da una ditta specializzata di Bioggio, in particolare quelle negli spogliatoi e nei bagni della palestra (per le questioni già menzionate, legate alla pandemia), oltre a quelle annuali (pianificate) dei vetri e delle tapparelle esterne dello stabile scolastico.

221.316.03	Leasing veicoli	(nuovo)	CHF	19'243.40
------------	-----------------	---------	-----	-----------

Nel 2021 si è resa necessaria la sostituzione del pulmino scolastico marca "Ford" con il nuovo pulmino marca "Mercedes Sprinter". Lo stesso è stato acquistato in leasing. Per il ritiro del veicolo Ford, la Mercedes Benz ci ha bonificato un importo di CHF 4'000.00 (registrato in diminuzione dell'importo della 1a. rata del leasing, pari a CHF 10'000.00).

Questa spesa non era stata prevista al momento dell'allestimento del preventivo 2021 (mesi di settembre-ottobre 2020).

221.317.03	Attività fuori sede	-	CHF	-10'700.80
------------	---------------------	---	-----	------------

Malgrado, con l'allestimento del preventivo 2021, si fosse pensato e sperato che la pandemia non avrebbe condizionato queste attività anche nel 2021, a consuntivo 2021 si constata che, di fatto, così non è stato.

221.318.00	Spese di rappresentanza	+	CHF	7'132.95
------------	-------------------------	---	-----	----------

In questo conto sono state registrate le spese sostenute per l'inaugurazione dell'edificio ristrutturato della SE (i lavori sono iniziati nel 2017 e sono terminati nel 2020), inizialmente prevista nel mese di aprile 2020, che ha però dovuto essere forzosamente rimandata ad agosto 2021, a causa della pandemia (restrizioni imposte dal Consiglio Federale per le manifestazioni con più di 300 persone).

221.352.06	Rimborso Consorzio scolastico Alto Malcantone	+	CHF	9'172.21
------------	---	---	-----	----------

Al momento della revisione (marzo 2022), il consuntivo del Consorzio Scolastico Alto Malcantone non era ancora pervenuto. È stata quindi fatta una valutazione del conguaglio 2021, sulla base dell'importo del conguaglio dell'anno precedente.

- RICAVI - Istituto scolastico comunale SE (221)

221.423.01	Affitti	+	CHF	700.00
------------	---------	---	-----	--------

Anche per tutto il 2021, sul conto in oggetto sono stati contabilizzati gli affitti degli spazi scolastici (2 aule), concessi al Comune di Vernate e Neggio, per un importo annuo totale di CHF 60'700.00.

Ricordiamo che questi 2 Comuni hanno sottoscritto un accordo con il Comune di Bioggio, per l'utilizzo degli spazi a tempo determinato (3 anni), in seguito alla ristrutturazione della loro sede scolastica.

221.436.02 IPG e altri recuperi + CHF 96'178.10

Il consistente maggior ricavo rispetto al preventivo è da ricondurre al rimborso dall'assicurazione malattia Helsana per il Mo. Brughelli, assente da lungo tempo (CHF 92'947.25), oltre che ai rimborsi ricevuti dall'Ufficio del sostegno sociale per i lavori di pubblica utilità (supplemento d'integrazione pattugliatori).

221.452.01 Rimborso tasse allievi fuori Comune + CHF 1'128.00

Ricordiamo che queste tasse sono poste a carico del Comune di domicilio degli allievi che frequentano il nostro Istituto scolastico, dopo aver ricevuto l'approvazione del Comune di domicilio, del nostro Comune e, soprattutto, dell'Ispettorato Scolastico.

Erroneamente, nel 2021 una tassa (CHF 600.00) è stata però inviata al Consorzio Scolastico Alto Malcantone (sede: Cademario) invece che al Comune di domicilio (Cademario). Il Comune di Bioggio ha quindi partecipato ai costi del Consorzio anche sulla sua fattura (perché nemmeno il segretario del Consorzio si è accorto dell'errore).

221.452.03 Rimborso stipendi docenti, AP, EF, EM - CHF -34'615.90

Il minor incasso riguarda le modifiche dei rapporti di lavoro dei docenti speciali (Arti Plastiche, Educazione Fisica, Educazione Musicale), in particolare la variazione delle unità didattiche (UD) assegnate agli stessi nelle altre sedi scolastiche. La sede di riferimento, per il pagamento degli stipendi, è Bioggio, che poi rifattura 2 volte all'anno (a fine dicembre, per i mesi da settembre a dicembre ed a fine agosto, per i mesi da gennaio ad agosto) la quota parte per le UD svolte in queste altre sedi.

- SPESE - Scuole medie (222)

222.366.11 Contributo scuola media - CHF -9'715.00

I contributi alle scuole medie (Agno, Besso e Canobbio) presentano una flessione dovuta, in particolare, alla modifica dell'importo del contributo richiesto per ogni singolo allievo. Tenendo conto della situazione pandemica, la scuola media di Agno ha infatti deciso di porre a nostro carico un importo di CHF 25.00 (al posto dei CHF 130.00 previsti) per ognuno degli 85 allievi (anno scolastico 2021/2022) che frequentano questa sede.

1.2.3. CULTURA E TEMPO LIBERO

	Consuntivo 2021	Preventivo 2021	Consuntivo 2020
Spese	436'963.83	391'361.00	392'798.35
Ricavi	-21'086.65	-22'640.00	-19'871.65
Netto costi	415'877.18	368'721.00	372'926.70
Maggior spesa rispetto al preventivo 2021		47'156.18	12.79%
Maggior spesa rispetto al consuntivo 2020		42'950.48	11.52%

- SPESE - Promozione culturale (330)

330.318.36 Attività culturali proprie + CHF 6'632.86

Nel 2021, il Covid19 non ha impedito al Comune di poter svolgere alcune attività culturali che, nel 2020, non avevano invece potuto avere luogo, a causa delle restrizioni imposte dalla pandemia.

Il maggior costo è da ricondurre alla spesa per la fornitura e la posa della nuova lavastoviglie allo Snack-Bar (CHF 4'747.50).

334.314.01	Manutenzione stabili e strutture	+	CHF	9'882.20
------------	----------------------------------	---	-----	----------

Oltre alla contabilizzazione, nel 2021, della fattura del 4. trimestre 2020 per la manutenzione trimestrale del campo di calcio (CHF 3'274.10), alcuni interventi di manutenzione e di riparazione alle infrastrutture e agli apparecchi del Centro sportivo comunale hanno generato maggiori costi rispetto al preventivo, in particolare:

- sostituzione dell'irrigatore del campo di calcio (CHF 5'543.30),
- riparazione miscelatore della cucina (CHF 1'037.15),
- sostituzione del telo dello Snack-Bar (CHF 3'100.00),
- sostituzione irrigatori e rubinetti lava-scarpe (CHF 2'311.25).

334.315.02	Manutenzione mobili, macchine ed attrezzature	+	CHF	3'864.16
------------	---	---	-----	----------

I maggiori costi sono da ricondurre alle diverse riparazioni del robot taglia erba e allo spostamento dei condizionatori d'aria.

334.365.03	Contributi per piscine pubbliche	+	CHF	4'002.80
------------	----------------------------------	---	-----	----------

Nel 2021, a differenza dell'anno 2020, non sono più state imposte limitazioni alle entrate dovute alla pandemia. Perciò, la popolazione di Bioggio è tornata ad usufruire delle piscine del centro Valgersa (Savosa), dei Grappoli a Sessa e al Lido di Agno.

- RICAVI - Sport (334)

334.427.03	Affitto Snack Bar	-	CHF	-2'880.00
------------	-------------------	---	-----	-----------

Anche per i mesi di gennaio e febbraio 2021 (CHF 1'440.00), così come per i mesi di novembre e dicembre 2020 (CHF 1'440.00, contabilizzati però nel 2021), il Municipio ha concesso alla gerente un condono sull'affitto, causa pandemia.

- SPESE - Altre attività di tempo libero (335)

334.318.16	Manifestazione Slow Dream	+	CHF	2'950.35
------------	---------------------------	---	-----	----------

A differenza dell'anno 2020, annullata causa pandemia di Covid19, nel 2021 la manifestazione Slow Dream ha nuovamente potuto aver luogo.

- SPESE - CHIESE (339)

339.315.02	Manutenzione mobili, macchine ed attrezzature	+	CHF	1'365.91
------------	---	---	-----	----------

Il maggior costo è da ricondurre alla ricerca del guasto, alla riparazione ed alla sostituzione dei fari della Chiesa St. Ilario (CHF 1'600.60).

339.362.01	Contributo Parrocchia di Bioggio, Bosco, Iseo, Cimo	+	CHF	3'397.45
------------	---	---	-----	----------

La spesa per la congrua del Parroco a carico dei Comuni di Vernate, Cimo, Iseo e Neggio viene ricalcolata annualmente, per aggiornamento della popolazione.

1.2.4. SALUTE PUBBLICA

	<u>Consuntivo 2021</u>	<u>Preventivo 2021</u>	<u>Consuntivo 2020</u>
Spese	167'079.92	147'900.00	172'780.65
Ricavi	-77'481.55	-2'500.00	-1'821.45
Netto costi	<u>89'598.37</u>	<u>145'400.00</u>	<u>170'959.20</u>
Minor spesa rispetto al preventivo 2021		-55'801.63	-38.38%
Minor spesa rispetto al consuntivo 2020		-81'360.83	-47.59%

- SPESE – Altra lotta contro le malattie (444)

Premessa

Nel 2021 è iniziata la campagna vaccinale a livello federale. Il Comune di Bioggio ha messo a disposizione il centro diurno (CD3), che il Cantone ha promosso a centro regionale per la popolazione residente nel Malcantone.

Lo stesso è rimasto aperto per ca. 4 mesi, dopo di che è stato chiuso, in quanto sono diminuite le richieste di vaccinarsi da parte delle persone. Il Cantone ha infatti ordinato la chiusura di tutti quei centri regionali, aperti provvisoriamente per far fronte alle numerose richieste iniziali.

444.311.01	Acquisto mobili, macchine ed attrezzature	-	CHF	-7'469.25
444.313.00	Materiale di consumo	-	CHF	-17'580.25
444.318.01	Spese postali e telefoniche	-	CHF	-1'820.00
444.318.04	Onorari e consulenze	-	CHF	-4'833.00

Siccome la pandemia è iniziata nel 2020, nel 2021 tutti quei costi sopportati l'anno precedente dal Comune per la predisposizione delle attrezzature necessarie per le misure sanitarie imposte e richieste dalle restrizioni decise a livello federale sono stati sensibilmente inferiori rispetto a quanto preventivato.

444.366.15	Spesa prestazioni ponte COVID	(nuovo)	CHF.	80'808.90
------------	-------------------------------	---------	------	-----------

Parallelamente, però, le persone hanno continuato a soffrire delle conseguenze della pandemia, in particolare quelle che, a causa del perdurare del Covid, si sono viste ridurre la propria attività lavorativa, ritrovandosi nella necessità di dover chiedere gli aiuti finanziari stanziati a livello federale e cantonale.

Questi costi sono stati parzialmente contro-bilanciati al conto di ricavo n. 444.461.10 – Ricavo da sussidio cantonale (prestazioni ponte COVID).

444.311.08	Mobili, macchine e attrezzature Centro Vaccinazioni	(nuovo)	CHF	5'568.10
444.313.06	Materiale di consumo Centro vaccinazioni	(nuovo)	CHF	516.07
444.352.18	Quota spese spese Centro Vaccinazioni	(nuovo)	CHF	1'476.20

Riallacciandoci alla premessa iniziale, in questi conti sono state contabilizzate tutte le spese necessarie per l'allestimento e la messa in funzione del centro vaccinazioni regionale, ovviamente non previste ad ottobre 2020 (ossia al momento dell'allestimento del preventivo), perché in quel periodo il vaccino contro il Covid19 era ancora nella fase "test", quindi non ancora autorizzato per la somministrazione alle persone.

– RICAVI – Altra lotta contro le malattie (444)

444.452.07 Rimborso costi Centro Vaccinazioni (nuovo) CHF 15'697.10

Il Comune ha proceduto alla richiesta, al Comune di Agno, della sua quota parte per i costi sopportati per il Centro Vaccinazioni (CHF 6'069.10). Inoltre, da parte del Cantone, al Comune sono stati rimborsati CHF 9'628.00 per l'acquisto di 664 dosi di vaccino (costo di 1 dose di vaccino: CHF 14.50).

444.461.10 Ricavo da sussidio cantonale (prestazioni (nuovo) CHF 59'423.10
ponte COVID)

I costi di cui al conto n. 444.366.15 – Spese prestazioni ponte COVID – sono stati in parte recuperati con l'addebito delle quote parti a carico del Cantone.

– SPESE – Lotta profilattica contro le malattie (445)

445.365.01 Contributi diversi – CHF -1'000.00

Per questo conto si vuole unicamente sottolineare che, secondo quanto stabilito all'art. 76 del Regolamento Comunale Distribuzione Acqua Potabile, ossia:

Art. 76: Contributo di solidarietà

1. Viene prelevato un contributo di solidarietà per l'accesso all'acqua potabile nel mondo, che ammonta a 1 cts/m³ dell'acqua fatturata all'utenza.
2. L'Azienda, con il preventivo accordo del Municipio sulla specifica destinazione, utilizza i fondi raccolti per sostenere progetti riconosciuti tesi a favorire nel mondo l'accesso all'acqua potabile.

nel mese di maggio 2021 sono stati versati CHF 3'500.00 (base consumo complessivo AP 2020: m3 350'333), così suddivisi:

- CHF 1'750.00, a favore dell'Associazione Mani per il Nepal (con sede a Savosa),
- CHF 1'750.00, a favore dell'Associazione Morija (con sede nella Svizzera francese).

– SPESE – Altri compiti per la salute pubblica (449)

449.318.43 Contributo Croce Verde - Lugano – CHF -8'520.35

Il minor costo è da ricondurre al conguaglio del 2020 (a nostro favore: CHF 3'573.35), sulla base del quale è poi stata calcolata la valutazione del conguaglio 2021.

5. PREVIDENZA SOCIALE

	Consuntivo 2021	<u>Preventivo 2021</u>	<u>Consuntivo 2020</u>
Spese	4'232'112.10	4'599'600.00	4'476'213.44
Ricavi	-42'349.35	-39'260.00	-38'280.05
Netto costi	4'189'762.75	4'560'340.00	4'437'933.39
Minor spesa rispetto al preventivo 2021		-370'577.25	-8.13%
Minor spesa rispetto al consuntivo 2020		-248'170.64	-5.59%

In questa categoria, le spese più consistenti (ca. 1/5 dei costi complessivi) derivano dai contributi che ci vengono richiesti dal Cantone, sulla base della legislazione federale e/o cantonale in materia di assicurazioni sociali.

- SPESE – AVS e contributi comunali a fondi centrali (550)

550.361.03	Contributo comunale a fondi previdenza AVS/AI/PC/AM	+	CHF	25'673.95
------------	--	---	-----	-----------

La partecipazione dei Comuni ticinesi è calcolata in funzione del totale di spesa del Cantone e, per la ripartizione, in base all'ultimo gettito d'imposta cantonale accertato (2018 = CHF 18'518'599.00), ma al massimo il 9%. Nel 2021 sono state contabilizzate le 4 richieste di acconto pari a CHF 1'626'000.00. Con la ricezione del conguaglio 2020 a novembre 2021 abbiamo eseguito lo scioglimento dell'accantonamento effettuato a fine 2020, pari a CHF 100'000.00 e la differenza ancora rimanente, pari a – CHF 326.05. Per il 2021 non è stato necessario procedere con la valutazione, in quanto unitamente al conguaglio 2020 è giunta anche la 4a. richiesta di acconto 2021 già aggiornata.

L'importo medio pro capite relativo all'anno 2020 ammonta a CHF 941.17 (2019: CHF 911.57).

Per vostra informazione, indichiamo nel dettaglio come sia stato calcolato il contributo definitivo a carico del Comune:

• gettito imposta cantonale 2018 del Comune	CHF	18'518'599.35
• 9% gettito (aliquota % max. applicabile)	CHF	1'666'673.95
• popolazione residente nel Comune	abitanti	2'689
• aliquota di partecipazione	%	70%
• importo medio pro-capite	CHF	941.17
<hr/>		
TOTALE oneri 2021 a carico del Comune (popolazione x pro-capite x 70%)	CHF	1'771'565.60

- SPESE – Altre assicurazioni sociali (553)

553.366.01	Contributi sociali anziani	-	CHF	-3'307.00
553.366.02	Contributi sociali invalidi	+	CHF	3'426.00
553.366.03	Contributi sociali famiglie	+	CHF	504.00

Sulla base del MM 2011-35, approvato dal Consiglio comunale in data 5 dicembre 2011, i contributi sociali comunali 2021 sono stati elargiti alle seguenti categorie di persone:

- beneficiari di prestazioni complementari (PC) alla rendita AVS e alla rendita AI;
- giovani famiglie mono e bi-parentali con figli, il cui reddito non è sufficiente per far fronte ai bisogni primari e che, quindi, percepiscono dal Cantone gli assegni familiari integrativi (AFI) e/o gli assegni di prima infanzia (API).

Nel 2021 hanno beneficiato dei sussidi comunali:

➤ 51 anziani, per un totale di	CHF	41'693.00
➤ 15 beneficiari di prestazioni da invalidità, per un totale di	CHF	13'426.00
➤ 14 famiglie, per un totale di	CHF	5'504.00

- SPESE – Protezione della gioventù (554)

554.301.11	Onorari monitori colonia diurna	+	CHF	2'599.85
554.317.05	Spese colonia diurna estiva	+	CHF	1'042.76

Per questi conti si vuole sottolineare non tanto i sorpassi di spesa, quanto piuttosto come questo servizio sia sempre più richiesto ed apprezzato dalle famiglie di Bioggio, che si trovano nella necessità di dover lavorare nel periodo estivo, ma che non vogliono rivolgersi ad altri (associazioni, gruppi sportivi, G+S, ecc...). Dal 2021 (vacanze autunnali), il Municipio ha inoltre istituito il nuovo servizio delle "mini-colonie", che è poi stato anche organizzato durante le vacanze scolastiche di Carnevale 2022 e Pasqua 2022.

Alle famiglie viene comunque richiesta una partecipazione ai costi (v. conto n. 554.433.02).

554.365.01	Contributi diversi	+	CHF	11'200.00
------------	--------------------	---	-----	-----------

Il sorpasso di spesa va ricondotto all'elargizione dei seguenti contributi straordinari:

- 1) CHF 5'000.00, quale sostegno finanziario ai costi di gestione dello stabile della Colonia St. Ilario a Milez,
- 2) CHF 7'000.00, all'associazione Prometheus, per l'adesione al progetto del servizio di prossimità del Malcantone. Lo scopo del progetto consiste nel cercare di favorire lo sviluppo della salute mentale, promuovendo l'inclusione dei giovani all'interno della società come cittadini attivi, attraverso l'organizzazione di attività specifiche nelle strade, nelle piazze e nei quartieri, cioè nei luoghi d'incontro informali dei giovani.

- RICAVI - Protezione della gioventù (554)

554.433.02	Partecipazione famiglie colonia diurna	+	CHF	2'531.00
------------	--	---	-----	----------

Come descritto ai conti n. 554.301.11 e 554.317.05, in questo conto vengono contabilizzate le tasse di iscrizione che le famiglie versano per la partecipazione dei figli alla colonia diurna estiva, così come alla mini-colonia organizzata durante le vacanze scolastiche autunnali 2021.

- SPESE - Case per persone anziane (557)

557.314.01	Manutenzione stabile e strutture	+	CHF	15'404.70
------------	----------------------------------	---	-----	-----------

Il superamento del costo preventivato è da ricondurre allo smontaggio dei vecchi serramenti e alla relativa fornitura e posa delle nuove finestre scorrevoli (CHF 16'941.00).

557.352.14	Contributo casa anziani Cigno Bianco	-	CHF	-17'474.10
------------	--------------------------------------	---	-----	------------

Le spese effettive 2021 per oneri ipotecari e interessi passivi sono state quantificate in CHF 37'525.90, inferiori quindi a quanto preventivato (CHF 55'000.00).

557.352.15	Contributi casa anziani Malcantonesi	-	CHF	-2'844.00
------------	--------------------------------------	---	-----	-----------

Anche per questo istituto, le spese effettive 2021 per la quota parte dei costi di investimento sono state inferiori (CHF 1'156.00) a quanto preventivato (CHF 4'000.00).

557.362.00	Contributo anziani in case di cura	-	CHF	-218'120.42
------------	------------------------------------	---	-----	-------------

In questo conto abbiamo contabilizzato:

- i 4 acconti richiesti pari a CHF 1'462'796.48,
- il minor conguaglio 2020, quindi a nostro favore, di CHF 180'916.90.

557.365.14	Contributi diversi anziani	-	CHF	-12'210.20
------------	----------------------------	---	-----	------------

Le spese sostenute per l'acquisto dei generi alimentari inerenti al servizio della spesa a domicilio, contabilizzate in questo conto, sono state rifatturate agli interessati che hanno utilizzato questo servizio, istituito nel 2020 a seguito della pandemia. Il saldo negativo del conto (- CHF 210.20) va ricondotto allo scioglimento parziale del TP (v. conto di bilancio n. 259.16) dei buoni regalo da CHF 30.00, istituiti e regalati a tutta la popolazione nel 2020 quale aiuto per i disagi causati dalla pandemia, rimasti purtroppo inutilizzati entro la data di scadenza prorogata (CHF 690.00).

- SPESE - Assistenza (558)

558.301.01	Stipendi personale	+	CHF	14'775.70
------------	--------------------	---	-----	-----------

Durante i periodi gennaio-giugno 2021 e agosto-dicembre 2021, nello svolgimento della propria attività l'operatrice sociale è stata affiancata da 2 diverse stagiste della SUPSI (formazione obbligatoria per gli studenti al 2° anno di frequenza della scuola).

558.361.10	Quota parte spese assistenziali	-	CHF	-3'590.56
------------	---------------------------------	---	-----	-----------

Sul conto sono stati registrati tutti e 4 i conteggi trimestrali della quota parte per le spese assistenziali a carico del Comune, che risultano inferiori sia al preventivo, che al consuntivo 2020.

558.365.07	Contributi servizio assistenza e cure a domicilio	-	CHF	-143'589.19
558.365.08	Contributi per i servizi d'appoggio	-	CHF	-10'903.98
558.366.10	Mantenimento anziani a domicilio	-	CHF	-15'047.42

Come nel caso del contributo alle spese per gli oneri sociali (conto n. 550.361.03) e del contributo per gli anziani in case di cura (conto n. 557.362.00), a preventivo queste partecipazioni comunali sono state calcolate applicando all'importo dell'ultimo gettito cantonale accertato (2017: CHF 20'081'476.00) un'aliquota percentuale o un coefficiente comunicati dall'Ufficio degli anziani e delle cure a domicilio. Nei rispettivi conti sono stati registrati tutti e 4 gli acconti 2021 ed il conguaglio dell'anno 2020 (a favore del Cantone, CHF 759.16).

- SPESE – Aiuto umanitario (559)

559.365.16 Contributi di solidarietà associazioni umanitarie

In questo conto si vuole unicamente sottolineare la volontà del Municipio di continuare ad aiutare tutte quelle associazioni che operano in Svizzera e nel terzo Mondo, quale sostegno a favore delle popolazioni in gravi disagi economici e sociali (importo totale da devolvere: CHF 40'000.00, suddiviso in CHF 20'000.00 a favore di associazioni ticinesi ed i restanti CHF 20'000.00 tramite concorso FOSIT, per progetti umanitari).

1.2.6. TRAFFICO

	Consuntivo 2021	Preventivo 2021	Consuntivo 2020
Spese	2'247'613.52	2'028'700.00	1'908'198.66
Ricavi	-276'962.30	-293'300.00	-202'118.98
Netto costi	1'970'651.22	1'735'400.00	1'706'079.68
Maggior spesa rispetto al preventivo 2021		235'251.22	13.56%
Maggior spesa rispetto al consuntivo 2020		264'571.54	15.51%

- RICAVALI – Strade cantonali (661)

661.451.00 Sussidio manutenzione piste ciclabili CHF 7'582.40

Nel mese di giugno 2020 è stata aggiornata la convenzione esistente dal 2019 tra il Cantone (Area dell'Esercizio e della Manutenzione) ed il Comune, per la manutenzione dei percorsi ciclabili esistenti nel nostro comprensorio, previsti nel Piano cantonale dei trasporti.

L'importo di CHF 7'582.40 è stato calcolato in base al "Regolamento (cantonale) sulla manutenzione dei percorsi ciclabili" del 23 marzo 1983, che prevede la quantificazione del sussidio secondo la lunghezza dei percorsi e al tipo di intervento eseguito.

Il sussidio riguarda i seguenti tratti di piste ciclabili:

CHF 238'443.60. Questi costi comprendono comunque un contributo fisso, per stagione, per la pronta messa a disposizione dei mezzi, delle attrezzature, della manodopera e dei macchinari. Siccome una piccola parte di questo servizio viene svolto anche nella frazione di Renera (Cademario), al Comune di Cademario viene poi richiesta una partecipazione ai costi in proporzione agli interventi eseguiti, contabilizzata nel conto di ricavo n. 662.434.01 – Tasse diverse.

662.314.20	Vedeggio Servizi S.A. (manutenz.verde)	+	CHF	17'019.90
662.314.21	Vedeggio Servizi S.A. (manutenz. strade e piazze)	+	CHF	8'176.15
662.314.22	Vedeggio Servizi S.A. (sgombero neve)	-	CHF	-13'116.45

I costi complessivi per il 2021 sono stati calcolati sulla base di un conteggio provvisorio allestito dalla VS SA (richiesto dai servizi finanziari), a conguaglio delle spese del 2021 (CHF 22'974.80). Dopo la ratifica da parte del CdA della Vedeggio Servizi nel mese di marzo 2022, quando i nostri conti era comunque già stati chiusi, lo stesso si è attestato definitivamente a CHF 22'774.60.

662.315.03	Manutenzione veicoli e macchinari	+	CHF	7'901.85
------------	-----------------------------------	---	-----	----------

Il maggior costo è imputabile a due interventi di riparazione di un furgoncino comunale (CHF 4'872.60) ed alle spese (tassa di circolazione + acquisto gomme invernali + etichette decorative, CHF 2'772.50) che riguardano l'acquisto del nuovo furgone VW NF Transporter 6.1 per la quadra esterna (v. MM per delega – conto investimenti n. 662.506.19).

662.316.03	Leasing veicoli	-	CHF	-9'476.60
------------	-----------------	---	-----	-----------

Il minor costo deriva dal fatto che, a fine 2020, è terminato uno dei due leasing in corso.

662.316.06	Vedeggio Servizi S.A. (quota parte affitto magazzino)	+	CHF	17'895.20
------------	---	---	-----	-----------

A partire da settembre 2019, la VS SA si è trasferita (come sede) nello stabile in via Industria a Bioggio. Il magazzino è stato preso in affitto, sempre in via Industria a Bioggio, a partire dal 1° febbraio 2021. La maggior differenza rispetto all'importo preventivato (CHF 25'000.00), non valutabile al momento dell'allestimento del preventivo, è quindi da ricondurre al nuovo contratto di affitto, più oneroso rispetto al passato (anche perché il magazzino occupa anche una superficie maggiore).

- RICAVI – Strade comunali (662)

662.427.06	Incasso tasse parchimetri	-	CHF	-24'434.60
662.427.07	Abbonamenti posteggi	-	CHF	-5'251.60

Sia per gli abbonamenti dei posteggi che per le tasse dei parchimetri, a consuntivo 2021 gli incassi sono risultati inferiori a quanto preventivato.

L'incasso effettivo per le tasse dei parchimetri ammonta a CHF 45'565.40, superiore a quanto registrato a consuntivo 2020 (CHF 35'764.73) quando, però, durante la prima ondata della pandemia (lockdown), il Municipio aveva deciso di rendere gratuiti tutti i posteggi comunali.

- SPESE – Traffico regionale (665)

665.318.28	Acquisto carte giornaliera FFS	+	CHF.	161.80
------------	--------------------------------	---	------	--------

Per questo conto si vuole unicamente sottolineare che il Comune, anche nel 2022, continuerà ad offrire questo servizio. Le FFS, però, in collaborazione con l'Associazione dei Comuni Svizzeri e l'Unione delle Città Svizzere, stanno rivalutando l'offerta attuale, in particolare la relazione costi/benefici per i Comuni, perché agli stessi le FFS non rimborsano le Flexicard invendute (per gli incassi delle carte di giornaliera si rimanda al conto n. 665.436.01).

Sulla base del comunicato stampa del mese di ottobre, a partire dal 2024 l'attuale offerta sicuramente cambierà, ma non è ancora dato a sapere come.

665.318.44 Contributo comunale finanziamento trasporti pubblici + CHF 17'221.00

La Sezione della mobilità ha definito la ripartizione dei costi di partecipazione dei Comuni al finanziamento del trasporto pubblico regionale che, per Bioggio, nel 2021 è pari a CHF 383'721.00, superiore sia all'importo preventivato che all'importo di consuntivo 2020 (CHF 212'640.00). Ciò perché è aumentata la frequenza delle corse tra Bioggio e Bosco Luganese ed è stata attivata la nuova tratta Bioggio-Cimo.

665.361.07 Finanziamento "Comunità tariffale" - CHF -10'220.00

La Sezione della mobilità, con lettera del 07.12.2021, ha comunicato a tutti i Comuni la relativa partecipazione ai costi (CHF 53'780.00), che comprende anche la richiesta di un'indennità a sostegno delle spese sostenute causate dalla crisi del COVID-19 (nella misura del 50%) nel traffico regionale dei viaggiatori.

665.366.06 Rimborso abbonamenti arcobaleno + CHF 29'128.60

Anche nel 2021, a seguito della modifica 2020 dell'Ordinanza Municipale per l'erogazione di incentivi in favore dell'efficienza energetica, delle energie rinnovabili e della mobilità sostenibile", il Comune ha ricevuto molte richieste di rimborso, a cui ha dato seguito, superando la cifra preventivata 2021.

- RICAVI - Traffico regionale (665)

665.436.01 Vendita carte giornaliere FFS - CHF -1'285.00

La pandemia non ha condizionato, come accaduto nel 2020, la vendita delle carte giornaliere FFS messe a disposizione della popolazione. Il minor incasso (- CHF 1'285.00) è stato quindi inferiore a quello registrato nel 2020 (- CHF 11'780.00). Il Municipio ha deciso di rinnovare l'offerta delle carte giornaliere FFS anche per l'anno 2022/2023 (v. commento al conto n. 665.318.28).

- SPESE - Altro traffico (669)

669.318.22 Postazioni di bike sharing (Publibike) + CHF 464.00

Qui si vuole unicamente ricordare che i Comuni di Agno, Bioggio, Manno, Caslano, Cadempino, Collina d'Oro, Lamone, Magliaso, Manno, Muzzano e Sorengo, con l'obiettivo di promuovere la mobilità lenta, hanno dato il via al progetto di ampliamento della rete di bike sharing Publi-Bike che, da Lugano, è stata così estesa fino al Basso Malcantone e Vedeggio.

Per ogni Comune è prevista l'installazione di almeno una postazione di bike sharing da sei biciclette, di cui tre elettriche: la rete conta 11 postazioni e 66 biciclette, il 50% delle quali elettriche.

Questo costo è comunque prelevato dal fondo FER (Fondo Energie Rinnovabili), di cui al conto n. 886.485.01.

1.2.7. PROTEZIONE DELL'AMBIENTE E SISTEMAZIONE DEL TERRITORIO

	Consuntivo 2021	Preventivo 2021	Consuntivo 2020
Spese	1'173'548.51	1'280'240.00	1'247'724.78
Ricavi	-801'358.00	-956'800.00	-463'369.83
Netto costi	372'190.51	323'440.00	784'354.95
Maggior spesa rispetto al preventivo 2021		48'750.51	15.07%
Minor spesa rispetto al consuntivo 2020		-412'164.44	-52.55%

Premessa

Occorre innanzitutto spiegare che i maggiori ricavi (+ CHF 337'988.17) conseguiti a consuntivo 2021, rispetto al consuntivo dell'anno 2020, sono da ricondurre alle seguenti risoluzioni:

- 1) per decisione del Municipio, la vendita dei sacchi ufficiali di colore viola (preventivata comunque nel 2020 con un importo di CHF 320'000.00), è invece iniziata solamente a partire dal 1° gennaio 2021, malgrado il Regolamento comunale sulla gestione dei rifiuti (RCGR) fosse già in vigore dal 02.03.2020 (come da decisione di approvazione della SEL). A consuntivo 2020, quindi, la cifra esposta è stata pari a CHF 0.00;
- 2) sempre per decisione del Municipio, che ha voluto tenere conto della grave situazione pandemica (in particolare, a causa del lockdown imposto dal Consiglio Federale nei mesi di marzo-aprile), nel 2020 la tassa base dei rifiuti è stata prelevata pro-rata temporis. Le economie domestiche sono state assoggettate per 4 mesi (da settembre a dicembre), mentre le aziende sono state assoggettate per 8 mesi (da maggio a dicembre).

- SPESE – Fognature e depurazione (771)

771.314.12	Manutenzione canalizzazioni	-	CHF	-8'869.55
771.380.01	Accantonamento manutenzione canalizzazioni	+/-	CHF	0.00

Anche nel 2021, gli interventi di manutenzione sono stati fortunatamente contenuti, perché la rete fognaria del comprensorio comunale, in questi ultimi anni, è stata oggetto di molti investimenti (migliorie e sostituzioni).

Conformemente all'art. 36 del Regolamento comunale delle canalizzazioni, è possibile eseguire un accantonamento a bilancio (v. conto n. 280.01), per la manutenzione straordinaria, calcolato tenendo conto dei costi totali del servizio 771 (CHF 274'478.47), ma al max. 15% (CHF 40'000.00). Parimenti, dal fondo di bilancio (conto n. 280.01, con contro-partita il conto di ricavo di gestione corrente n. 771.480.01) viene prelevato l'importo della spesa per la manutenzione contabilizzata al conto n. 771.314.12, pari a CHF 21'130.45.

771.352.03	Contributo consorzio depurazione (CDALED)	-	CHF	-37'116.55
------------	---	---	-----	------------

Tenuto conto:

- del conguaglio 2020 dei costi a nostro favore (- CHF 12'993.80),
 - dell'acconto 2021 sul preventivo 2021 dei costi di gestione del CDALED (CHF 187'360.25) e
 - dell'acconto 2021 per la tassa sui microinquinanti (CHF 23'517.00),
- i costi valutati a conguaglio 2021 (CHF 25'000.00) sono risultati essere inferiori a quanto preventivato.

- RICAVI – Fognature e depurazione (771)

771.434.06	Tasse fognatura	+	CHF	2'088.25
------------	-----------------	---	-----	----------

I ricavi derivanti dall'emissione della tassa fognatura (comprese eventuali tassazioni d'ufficio), per il 2021 si sono attestati a CHF 262'421.95. In questo conto, sempre quali ricavi, vengono contabilizzati anche gli importi derivanti dall'allestimento dei conteggi IVA (CHF 20'224.90). All'Amministrazione Federale delle Contribuzioni, infatti, viene versato un importo sul fatturato, calcolato applicando l'aliquota a saldo del 2.8%, al posto del 7.7% prelevato nelle fatture e ciò perché al Comune non è permesso recuperare l'IVA precedente pagata ai fornitori sulle fatture degli investimenti e della gestione corrente.

In diminuzione dei ricavi di cui sopra, oltre alle eventuali rettifiche/storni di conteggi precedenti, vengono invece registrate le fatture (tasse fognatura) emesse dal Comune di Muzzano (in totale: CHF 737.20), perché la frazione dei Mulini è allacciata alla sua rete fognaria.

771.480.01	Prelevamento fondo manutenzione canalizzazioni	-	CHF	-8'869.55
------------	--	---	-----	-----------

Come indicato al conto n. 771.314.12, da questo fondo è stato prelevato l'importo pari a CHF 21'130.45, per la manutenzione delle canalizzazioni.

- SPESE - Eliminazione rifiuti (772)

772.311.04	Acquisto contenitori + robidog	+	CHF	7'989.90
------------	--------------------------------	---	-----	----------

Oltre all'acquisto dei sacchetti per i cani, in questo conto vengono contabilizzati anche gli acquisti dei contenitori per l'umido. Il superamento di spesa è però anche da ricondurre al nuovo servizio introdotto a partire dal mese di novembre 2021, per il quale in 9 piazze rifiuti sono stati posati i contenitori per la raccolta separata della plastica, in particolare quella in PP-PE e HDPE, come i vari contenitori dei saponi e degli shampoo, flaconi diversi, vaschette del cibo, ecc... (costo acquisto dei contenitori + relativi sacchi in plastica: CHF 4'959.60).

772.311.05	Acquisto sacchi RSU	-	CHF	-56'347.55
------------	---------------------	---	-----	------------

Quando è stato allestito il preventivo del 2021 (ottobre 2020), non era ancora stato sottoscritto il contratto definitivo con la società che ha vinto il concorso e ricevuto il mandato per la vendita dei sacchi ufficiali (FO Security AG), iniziata a partire dal 1° gennaio 2021.

Per favorire l'economia locale ed evitare di fare concorrenza ai commerci con sede nel Comune, il Municipio ha deciso di non acquistare i sacchi ufficiali di colore viola, per la rivendita, scegliendo invece di lasciare questo compito ai negozi locali.

Secondo quanto previsto dall'art. 17, cpv. 3 e 4 dell'Ordinanza Municipale sulla gestione dei rifiuti (anno 2021), il Comune regala però 1 o 2 rotoli da 10 sacchi da 35L ad ogni economia domestica che adempie ai requisiti indicati nei cpv. di cui sopra. Questi rotoli vengono acquistati dal Comune direttamente nei vari negozi locali autorizzati alla vendita, sempre per favorire l'economia locale, pagando anche la tassa sul sacco.

Il Comune acquista, invece, direttamente dalla FO Security AG quelli di colore giallo, che vengono utilizzati solo per gli stabili amministrativi ed i cestini pubblici (v. art. 17, cpv. 5 OM), ad un costo inferiore a quelli di colore viola, in quanto non paga ovviamente la tassa compresa derivante dalla vendita dei sacchi viola (importo che riceve mensilmente dalla FO Security - v. conto n. 772.434.12).

772.318.50	Servizio raccolta rifiuti urbani RSU	+	CHF	1'748.30
------------	--------------------------------------	---	-----	----------

Al 1° gennaio 2021 è stata introdotta la tassa sul sacco e, quindi, l'obbligo di acquisto e di utilizzo unicamente dei sacchi di colore viola. L'esiguo superamento della spesa preventivata è pertanto da ricondurre alla maggior separazione, da parte degli utenti, di tutti quei rifiuti che, prima della sua introduzione, venivano evidentemente gettati nel sacco nero.

772.318.51	Servizio raccolta e smaltimento rifiuti ingombranti	+	CHF	36'964.78
------------	---	---	-----	-----------

772.318.52	Servizio raccolta carta	+	CHF	32'039.75
------------	-------------------------	---	-----	-----------

772.318.55	Servizio raccolta altri rifiuti	+	CHF	11'722.30
------------	---------------------------------	---	-----	-----------

772.318.58	Servizio raccolta e smaltimento umido	+	CHF	8'945.49
------------	---------------------------------------	---	-----	----------

Una migliore consapevolezza nella separazione dei rifiuti da parte degli utenti, dovuta molto probabilmente all'introduzione della tassa sul sacco RSU, è stata la diretta conseguenza dei maggiori costi per i servizi sopra indicati.

772.318.54	Servizio raccolta e smaltimento rifiuti vegetali	-	CHF	-9'743.23
------------	--	---	-----	-----------

772.318.57	Servizio trasporto Ecocentro	-	CHF	-28'015.10
------------	------------------------------	---	-----	------------

Contrariamente ai servizi appena citati, le spese per i rifiuti vegetali sono risultate meno onerose di quanto preventivato per il 2021. A consuntivo 2020 era stato, invece, registrato un sorpasso di CHF 8'927.70.

Anche le spese per l'Ecocentro (aperto nel mese di marzo 2020) sono risultate decisamente inferiori a quanto preventivato.

772.351.04 Servizio smaltimento rifiuti ACR - CHF -21'973.95

Il commento al conto n. 772.318.50 vale anche per questo conto. La maggior separazione dei rifiuti con relativa diminuzione di utilizzo dei sacchi viola, decisamente più costosi di quelli neri utilizzati fino al mese di dicembre 2020, ha avuto delle ripercussioni positive anche sui costi di smaltimento degli stessi, che ci vengono fatturati dall'Azienda Cantonale dei Rifiuti di Giubiasco (ACR).

- RICAVI - Eliminazione rifiuti (772)

772.410.01 Indennizzo ACR - CHF -19'072.00

Assieme a Coldrerio, Novazzano e Giubiasco (ora Bellinzona), Bioggio è uno dei Comuni che ospita impianti di smaltimento dei rifiuti. Pertanto, ha diritto ad un indennizzo da parte dell'ACR.

Minori costi per lo smaltimento dei rifiuti RSU hanno ovviamente comportato anche un minor versamento di questo indennizzo.

772.434.04 Tassa base rifiuti persone giuridiche - CHF -73'068.80

A preventivo 2021, i ricavi derivanti dalla tassa rifiuti a carico delle PG sono risultati decisamente sovrastimati. Richiamando la premessa ad inizio del capitolo 1.2.7, questo importante minor incasso si spiega come segue:

- la tassa base a carico delle aziende è stata emessa per la prima volta a fine dicembre 2020, pertanto a preventivo 2021 già allestito e, oltretutto, solo per un periodo limitato (da maggio a dicembre 2020, ossia 8/12), visto che il nuovo Regolamento è entrato in vigore dal 02.03.2020. Perciò, valutare l'importo corretto per il preventivo 2021 era praticamente impossibile;
- ad alcune aziende è stato concesso il condono (da rinnovare annualmente), in quanto provvedono a smaltire i rifiuti a proprie spese (come indicato e previsto all'art. 22, cpv. 1 del Regolamento comunale sulla gestione dei rifiuti).

772.434.05 Tasse base rifiuti economie domestiche - CHF -10'043.50

Come per le aziende, a preventivo 2021 anche i ricavi derivanti dalla tassa rifiuti a carico delle economie domestiche sono risultati sovrastimati. Richiamando la premessa ad inizio del capitolo 1.2.7, questo minor incasso si spiega come segue:

- la tassa base a carico delle economie domestiche è stata emessa per la prima volta a fine ottobre 2020, pertanto a preventivo 2021 già allestito e, oltretutto, solo per un periodo limitato (da settembre a dicembre 2020, ossia 4/12), considerata la data di entrata in vigore del nuovo Regolamento. Perciò, valutare l'importo corretto per il preventivo 2021 era praticamente impossibile;

772.434.12 Tassa sul sacco - CHF -68'122.40

La vendita dei sacchi ufficiali è iniziata a partire dal 1° gennaio 2021. Perciò, al momento dell'allestimento del preventivo 2021 (ottobre 2020), nessun dato era disponibile per quantificare correttamente questo ricavo (incasso effettivo: CHF 171'877.60).

772.435.05 Vendita vignette verde - CHF -10'600.00

Anche la vendita delle vignette per i contenitori da 240L dei rifiuti vegetali è iniziata a partire dal 1° gennaio 2021. Perciò, come per la tassa sul sacco, al momento dell'allestimento del preventivo 2021 (ottobre 2020) nessun dato era disponibile per quantificare correttamente questo ricavo (incasso effettivo: CHF 14'400.00).

1.2.8. ECONOMIA

	<u>Consuntivo 2021</u>	<u>Preventivo 2021</u>	<u>Consuntivo 2020</u>
Spese	379'011.70	384'500.00	357'891.25
Ricavi	-619'066.95	-546'100.00	-560'462.30
Netto ricavi	-240'055.25	-161'600.00	-202'571.05
Maggior ricavo rispetto al preventivo 2021		78'455.25	48.55%
Maggior ricavo rispetto al consuntivo 2020		37'484.20	18.50%

- SPESE – Agricoltura (880)

Anche nel 2021, come già nel 2020 (medesimo importo), il Comune ha sostenuto con un contributo di CHF 2'492.00 il Gruppo di lavoro che si occupa del rilancio del Macello cantonale a Cresciano (v. conto n. 880.365.12).

- SPESE – Turismo (883)

Come ogni anno, anche nel 2021 il Comune è stato chiamato a contribuire ai costi dell'Ente Turistico del Luganese, calcolati sulla base (28%) degli incassi (CHF 25'322.00) per la tassa di soggiorno 2020 per Bioggio, ossia: CHF 7'161.70 – v. conto n. 883.362.03.

Inoltre, il Comune è chiamato a partecipare ai costi della Monte Lema SA, quantificati complessivamente in CHF 19'529.05, come da seguente calcolo dettagliato:

➤ CHF 4.94 x 2658 abitanti = CHF 13'130.00 + CHF 6'399.05 (21.87% del contributo 50% delle risorse fiscali) – v. conto n. 883.365.22.

- SPESE – Energia (886)

886.318.15 Progetti regione energia ABM – CHF -30'866.65

In questo conto sono state contabilizzate le spese sostenute (poche) per le serate informative "Energia ABM" e per la serata informativa inerente la lotta all'inquinamento delle acque (in totale: CHF 2'595.05), dalle quali sono state dedotte le quote parti a carico dei Comuni di Agno (1/3) e Manno (1/3), ossia in totale – CHF 1'461.70.

886.318.18 Ufficio Energia + CHF 9'212.75

Conformemente al mandato assegnato ad Enermi, qui sono stati registrati i 4 acconti che, trimestralmente, sono stati fatturati al Comune di Bioggio (Comune capofila) per tutti e 3 i Comuni ABM, per le prestazioni riguardanti l'Ufficio Energia ABM (cifra complessiva 2021: CHF 60'063.25). Il Comune di Bioggio ha poi provveduto alla ri-fatturazione delle quote parti ad Agno (1/3) ed a Manno (1/3), in totale: CHF 28'850.50.

886.318.19 Attività di politica energetica – CHF -3'461.75

I costi 2021 relativi all'attività di politica energetica sono stati pari a CHF 65'410.35, cifra che ha rispettato il preventivo 2021 allestito da Enermi (CHF 62'126.15), da noi utilizzato per la consueta richiesta dell'incentivo annuale all'ufficio dell'aria, del clima e delle energie rinnovabili, che corrisponde al 30% dei costi totali sostenuti. Come per gli altri 2 precedenti conti, anche in questo caso parte dei costi contabilizzati riguardavano tutti e 3 i Comuni; perciò, si è proceduto con la ri-fatturazione ai Comuni di Agno (1/3) e Manno (1/3) delle loro quote parti (in totale: CHF 38'872.10). Per la parte incassata, in data 31.10.2021, quale sussidio per l'anno 2020 (calcolata sulla base del consuntivo 2020, allestito nel mese di maggio 2021), si rimanda al commento del conto n. 886.461.07 (Sussidi TI Peco).

886.366.04 Incentivi efficienza e risparmio energetico + CHF 13'514.60

Nell'anno in esame, a 23 richiedenti (consuntivo 2020: 15 richiedenti) abbiamo versato incentivi pari a CHF 43'514.60 per:

- ✓ i risanamenti energetici degli edifici,
- ✓ la posa di impianti fotovoltaici e
- ✓ le elaborazioni del CECE+.

Questi incentivi sono stati prelevati dal fondo FER per le spese di gestione corrente (cfr. conto n. 886.485.01).

Conto FER (Fondo Energie Rinnovabili)

Per quanto riguarda il FER, vi riportiamo nel dettaglio quanto da noi contabilizzato in gestione corrente per spese legate alle energie rinnovabili (CHF 247'430.00).

662.316.04	Affitto batterie veicolo elettrico	1'137.60
662.316.03	Leasing veicoli	12'323.40
665.366.06	Rimborsi abbonamenti arcobaleno	89'128.60
665.366.05	Sussidi biciclette e ciclomotori	35'518.45
665.366.09	Rimborsi benzina ecologica	612.50
665.318.28	Acquisto carte giornaliere FFS	14'161.80
665.436.01	Vendita carte giornaliere FFS	- 12'715.00
778.318.41	Controllo impianti energetici	0.00
669.318.22	Postazioni di bike sharing (Publibike)	34'464.00
002.314.01	Sostituzione lampade LED pianerottolo scale	2'600.40
886.318.18	Ufficio energia	31'212.75
886.366.04	Incentivi efficienza e risparmio energetico	43'514.60
	QP investimenti	- 4'529.10
		<hr/>
		247'430.00

Per tutti questi costi è possibile attingere agli incentivi cantonali (www.ti.ch/fer).

Il "Regolamento (cantonale) del fondo per le energie rinnovabili (RFER)" del 29 aprile 2014 definisce la destinazione dei finanziamenti e ne fissa le condizioni di accesso per:

- favorire la realizzazione di nuovi impianti di produzione elettrica da fonte rinnovabile sul territorio cantonale,
- finanziare le attività comunali nell'ambito dell'efficienza e del risparmio energetico.

- RICAVI – Energia (886)

886.410.02 Tassa concessione uso speciale strade comunali

Per questo conto si vuole unicamente indicare che l'importo totale contabilizzato di **CHF 90'087.00** riguarda la tassa che viene calcolata sulla base del Regolamento della Legge cantonale di applicazione della legge federale sull'approvvigionamento elettrico (RLA – LAEI) del 23 novembre 2010, di cui riportiamo un estratto:

- SPESE – Imposte (990)

990.318.26 Imposte cantonali + CHF 67'602.90

Si tratta della quota parte a nostro carico del computo globale, concernente il Regolamento cantonale di applicazione della legge federale sull'imposta preventiva, pertinente agli anni dal 2014 al 2019, il cui importo totale ammonta a CHF 69'602.90 (PF + PG).

990.330.04 Condoni e abbandoni - CHF -10'229.80

Durante il 2021 si è proceduto con la contabilizzazione di tutti gli attestati di carenza beni non ancora registrati, emessi dall'Ufficio esecuzione per le imposte relative agli anni 2011-2018 (CHF 14'199.90), compreso quello inerente una fattura per i contributi provvisori del PGS dell'ex Comune di Bioggio (CHF 570.30).

- RICA VI – Imposte (990)

990.400.01 Imposte comunali persone fisiche CHF 5'500'000.00

L'ultimo gettito d'imposta cantonale delle persone fisiche, accertato dalla Sezione Enti Locali per l'anno 2018 (giunto nel mese di luglio 2021), ammonta a CHF 8'962'745.00 (tassazioni emesse: CHF 7'419'233.00; tassazioni valutate: CHF 1'543'512.00).

Il gettito cantonale 2020 provvisorio, che calcola la SEL per agevolare i Comuni nell'allestimento dei consuntivi, stato: fine mese di gennaio 2022, ammonta a CHF 9'174'818.00 (tassazioni emesse: CHF 5'286'980.00; tassazioni valutate: CHF 3'887'838.00). Il gettito comunale provvisorio, al 57%, ammonta quindi a CHF 5'230'000.00.

Per il consuntivo 2021, sulla base:

- ✓ delle risultanze delle notifiche di tassazione emesse e ancora da emettere,
- ✓ e del movimento dei contribuenti (arrivi e partenze),

è stato valutato un gettito d'imposta cantonale pari a CHF 9'650'000.00, che corrisponde ad un gettito comunale (al 57%) di CHF 5'500'000.00 (+ CHF 427'000.00 rispetto alla valutazione di preventivo 2021, quantificata in CHF 5'073'000.00).

990.400.02 Imposte alla fonte - CHF -423'922.82

In questo conto abbiamo registrato il conguaglio relativo all'anno 2020 di CHF 1'476'077.18 ed i 2 acconti 2021, per un totale di CHF 2'000'000.00, che corrispondono generalmente al 60% dell'ultima imposta.

990.400.03 Sopravvenienze imposte - CHF -621'184.20

Nell'anno in esame sono risultate importanti sopravvenienze d'imposta riguardanti gli anni 2013-2018, pari a CHF 878'815.80, che ammontano però solo a ca. la metà di quanto preventivato (CHF 1,5 mio.). Queste sopravvenienze, generate di regola dalle persone giuridiche, sono la differenza tra gli importi d'imposta previsti a preventivo, quelli a consuntivo e gli importi poi dovuti effettivamente sulla base delle relative decisioni di tassazione (decisioni che, di regola, sono emesse solo a distanza di qualche anno dalla chiusura dell'anno di consuntivo ad esso computabili).

990.400.04 Recupero imposte e imposte suppletorie + CHF 173'784.10

Si tratta principalmente del recupero imposte relativo agli anni passati, per il mancato assoggettamento di fattori imponibili, sulla base di decisioni emesse dall'Ufficio cantonale delle procedure speciali.

990.401.01 Imposte comunali persone giuridiche CHF 3'534'000.00

L'ultimo gettito d'imposta cantonale delle persone giuridiche, accertato dalla Sezione Enti Locali per l'anno 2018 (giunto nel mese di luglio 2021), ammonta a CHF 9'519'771.00 (tassazioni emesse: CHF 5'703'572.00; tassazioni valutate: CHF 3'816'199.00).

In base:

- alle ultime notifiche di tassazione emesse e all'elenco dei contribuenti PG non ancora tassati,
- alle informazioni ottenute direttamente dai principali contribuenti,
- alle richieste di acconto per l'anno 2021,

è stato valutato un gettito d'imposta cantonale pari a CHF 7'270'250.00, che corrisponde ad un gettito comunale (al 57%) di CHF 4'140'000.00, superiore di CHF 549'000.00 (+ 17.15%) rispetto a quanto preventivato.

990.402.01	Imposta immobiliare comunale	CHF	750'000.00
------------	------------------------------	-----	------------

Dall'esame della statistica dell'imposta secondo il tipo di contribuente, abbiamo valutato le entrate dell'imposta immobiliare comunale (1‰ del valore totale delle proprietà immobiliari) a CHF 750'000.00, tenuto conto anche delle recenti nuove costruzioni.

990.403.01	Imposte speciali sul reddito e sulla sostanza	+ CHF	42'480.20
------------	---	-------	-----------

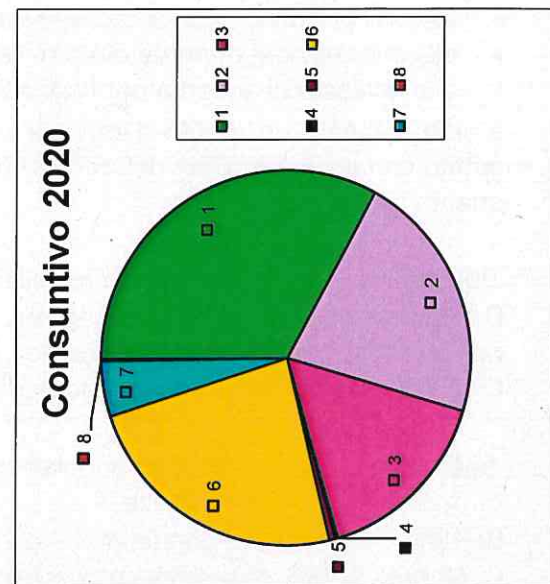
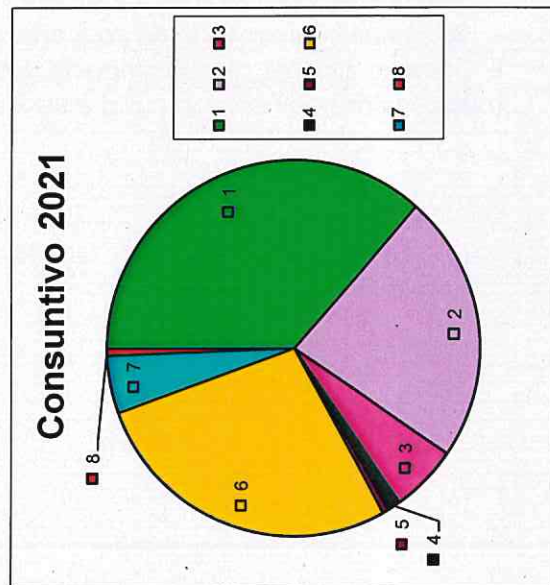
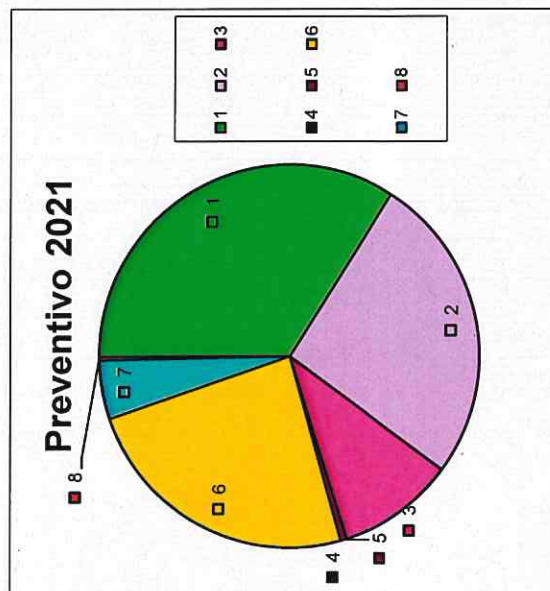
Si tratta delle imposte annue intere, prelevate per:

- le prestazioni in capitale provenienti dalla previdenza professionale (ritiri parziali o totali del capitale accumulato per il 2° pilastro) e
- le imposte sui proventi da concorsi, pronostici e simili (es: vincite al Lotto, ecc,).

Il Comune calcola queste imposte sulla base delle decisioni emesse dal Cantone, applicando il moltiplicatore dell'anno in cui si è verificato l'evento. Nel 2021 abbiamo fatturato CHF 92'480.20.

**STRUTTURA DELLE IMPOSTE (40) - CONFRONTO TRA PREVENTIVO E CONSUNTIVO 2021 e
TRA CONSUNTIVO 2020 e CONSUNTIVO 2021**

Ricavi correnti - imposte	Preventivo 2021	Consuntivo 2021	Consuntivo 2020
1 - conto n. 990.400.01 - imposte PF	5'073'000.00	5'500'000.00	4'902'000.00
2 - conto n. 990.400.02 - imposte alla fonte	3'900'000.00	3'476'077.18	3'237'426.80
3 - conto n. 990.400.03 - sopravvenienze	1'500'000.00	878'815.80	2'377'873.26
4 - conto n. 990.400.04 - imposte supplementari	0.00	173'874.10	34'620.65
5 - conto n. 990.400.05 - imposta personale	84'000.00	83'000.00	82'000.00
6 - conto n. 990.401.01 - imposte PG	3'591'000.00	4'140'000.00	3'534'000.00
7 - conto n. 990.401.02 - imposta immobiliare	740'000.00	750'000.00	711'110.05
8 - conto n. 990.403.01 - imposte speciali	50'000.00	92'480.20	37'997.70
	14'938'000.00	15'094'247.28	14'917'028.46
		100.0%	100.0%
			32.9%
			21.7%
			15.9%
			0.2%
			0.5%
			23.7%
			4.8%
			0.3%
			100.0%



- SPESE – Perequazione finanziaria (992)

992.361.08 Contributo a fondo livellamento fiscale – CHF -459'807.00

Il calcolo del contributo dovuto viene allestito sulla base della nuova “Legge sulla perequazione finanziaria intercomunale (LPI)”, entrata in vigore a partire dal 1° gennaio 2003, dopo l'approvazione del Gran Consiglio avvenuta in data 25 giugno 2002.

La valutazione dell'esatto importo del contributo di livellamento non è un esercizio facile, anche se con la LPI è stato introdotto un elemento di stabilizzazione, tramite il calcolo del contributo in base alla media delle risorse fiscali degli ultimi 5 anni.

A preventivo 2021, lo stesso è stato valutato in CHF 4'300'000.00.

Il contributo effettivo dell'anno 2021 (cfr. artt. 4 – 7 e art. 20 della LPI), calcolato dalla Sezione Enti Locali e giunto nel mese di novembre ammonta a CHF 4'222'982.00, di poco inferiore alla valutazione di preventivo (CHF 77'018.00), ma inferiore di CHF 247'135.00 rispetto al contributo del 2020 (CHF 4'470'117.00).

Lo stesso è stato stabilito tenendo in considerazione i seguenti fattori:

- la media del gettito pro-capite delle risorse fiscali del Comune di Bioggio, negli anni 2014-2018, pari a CHF 9'129.54 (a titolo di confronto indichiamo che il gettito pro-capite medio, a livello cantonale, per questi anni ammonta a CHF 4'186.12);
- la media 2014-2018 della popolazione del Comune di Bioggio (2'625 unità);
- il moltiplicatore comunale medio (si intende di tutti i Comuni ticinesi), pari al 79% (v. art. 7 e 9 del Regolamento);
- il moltiplicatore d'imposta 2020 pari al 57% che, in base all'art. 6 cpv. 1 LPI, il surplus delle risorse fiscali rispetto al pro capite cantonale, è ponderato con il coefficiente 0.422;
- la percentuale di finanziamento del contributo di livellamento fiscale stabilita al 13.734% (v. art. 6, cpv. 1 e 3 LPI).

Riprendendo il commento di pag. 4, in base alla circolare della SEL dell'08.10.2021 il Municipio è stato obbligato a sciogliere l'importo accantonato nel 2020, inerente alla riduzione temporanea del contributo di livellamento (2020-2022), per un importo pari a CHF 317'211.00. Ciò che ha comportato un ulteriore peggioramento del risultato d'esercizio.

Nel conto di bilancio n. 259.03 (TP contributo di livellamento), al 01.01.2021 il saldo ammontava a CHF 2'700'000.00, dopo lo scioglimento parziale 2020 di CHF. 415'000.00. Precedentemente, l'importo accantonato ammontava a 3'150'000.00, grazie agli accantonamenti 2018 (CHF 1'050'000.00), 2017 (CHF 600'000.00), 2016 (CHF 500'000.00), 2014 (750'000.00) e 2011 (CHF 250'000.00).

Pertanto, in considerazione del disavanzo provvisorio 2021, il Municipio ha deciso un ulteriore scioglimento parziale per un importo di CHF 700'000.00, portando il saldo del conto 259.03, al 31.12.2021, a CHF 2'000'000.00, ottenendo quindi un minor costo, rispetto al preventivo, per questo contributo.

992.361.09 Contributo al fondo di perequazione – CHF -24'680.00

I Comuni che hanno un indice di forza finanziaria (IFF) superiore a 70 punti (come è il caso del Comune di Bioggio), contribuiscono alla copertura del fabbisogno del fondo nella misura del 50%.

Per Bioggio, per gli anni 2021/2022, l'IFF è stata quantificata in 162.02 punti (2019/2020 = 159.61 punti)

I contributi per l'anno 2021 (v. art. 16, cpv. 2, lett. b della LPI) sono stati calcolati dalla Sezione Enti Locali tenendo conto dei seguenti fattori:

- le risorse fiscali per l'anno 2018, pari a CHF 19'322'727.00 *;
- la percentuale di prelievo per il calcolo del contributo decisa dal Consiglio di Stato, che ammonta allo 0.0599415% delle risorse fiscali (2020: 0.1049831%);
- il moltiplicatore d'imposta 2020, pari al 57%.

* (gettito cantonale accertato 2018: CHF 18'518'599.00 + imposta personale 2018: CHF 85'723.00 + imposta immobiliare comunale 2018: CHF 718'405.00).

A nostro carico è stato quindi posto un importo pari a CHF 20'320.00 (2020: CHF 38'297.00).

COMUNE DI BIOGGIO - SITUAZIONE DEBITI AL 31.12.2021

CONTO	ELENCO DEBITI	INIZIO	SCADENZA	STATO AL 31.12.2021	TASSO %	INTERESSI 2021	RIMBORSI, AMMORTAMENTI FINANZIARI 2021
22	DEBITI CONSOLIDATI						
221.14	POSTFINANCE SA PF.004239	29.09.2015	29.09.2023	2'000'000	0.44%	8'800.00	0
221.15	POSTFINANCE SA PF.004960	15.12.2016	15.12.2021	0	0.25%	7'145.85	3'000'000
221.16	POSTFINANCE SA PF.004961	15.12.2016	16.12.2024	3'000'000	0.42%	12'600.00	0
221.18	MIGROS PENSIONS KASSE	21.03.2018	21.03.2028	8'000'000	0.80%	64'000.00	0
221.20	POSTFINANCE SA PF.006378	23.06.2020	23.06.2026	3'000'000	0.19%	5'700.00	0
221.22	COMPENSWISS N. 20200929000309	16.10.2020	18.10.2027	5'000'000	0.27%	13'500.00	0
221.23	BANCA RAIFFEISEN no. 235.677.208.1	14.12.2021	14.12.2025	3'000'000	0.18%	240.00	0
	TOTALE PARZIALE			24'000'000	0.47%	111'985.85	3'000'000

(conto n. 994.322.01)

CONTO	ELENCO DEBITI	INIZIO	SCADENZA	STATO AL 31.12.2021	TASSO %	INTERESSI 2021	RIMBORSI, AMMORTAMENTI FINANZIARI 2021
221.21	PENSIONKASSE DES BUNDES PUBLICA NO. ISIN CH0574248057	16.10.2020	16.10.2023	5'000'000	-0.01%	-500.00	0.00
	TOTALE PARZIALE			5'000'000		-500.00	0.00

(conto n. 994.322.03)

CONTO	ELENCO DEBITI PER BENI PATRIMONIALI	INIZIO	SCADENZA	STATO AL 31.12.2021	TASSO %	INTERESSI 2021	RIMBORSI, AMMORTAMENTI FINANZIARI 2021
221.19	POSTFINANCE SA PF.006377	23.06.2020	24.06.2030	7'000'000	0.32%	22'400.00	0
	TOTALE PARZIALE			7'000'000.00		22'400.00	0.00

(conto n. 994.322.02)

				STATO AL 31.12.2021	Tasso medio generale	INTERESSI 2021	RIMBORSI, AMMORTAMENTI FINANZIARI 2021
TOTALE GENERALE 2021: DEBITI / INTERESSI / AMMORTAMENTI FINANZIARI				36'000'000.00	0.37%	134'385.85	3'000'000.00

- SPESE – Ammortamenti (999)

Ammortamenti ordinari e particolari (conti da n. 999.330.01 a n. 999.331.11)

Nel 2021 sono stati effettuati ammortamenti amministrativi ordinari e particolari per complessivi CHF 1'685'668.45, inferiori di CHF 215'295.82 (- 11.33%) rispetto al preventivo (CHF 1'900'964.27), considerati i minori investimenti effettuati nel 2021, dei quali abbiamo già parlato al conto n. 994.322.01 (interessi s/debiti comunali), ma leggermente superiori rispetto a quanto contabilizzato a consuntivo 2020 (CHF 1'622'360.92).

Gli ammortamenti ordinari, pari a CHF 1'636'485.15, sono stati calcolati sulla base del valore di bilancio al 01.01.2021. L'aliquota media si è attestata al 9.50% (sul valore di bilancio al 31.12.2020 della sostanza ammortizzabile ai sensi dell'art. 158 LOC).

Gli ammortamenti ordinari sono stati inoltre adeguati, per ottenere saldi residui arrotondati a CHF 100.00.

Gli ammortamenti particolari (ossia quelli per le opere di depurazione delle acque), che ammontano a CHF 48'600.90, soggiacciono alle aliquote dell'art. 13 del Regolamento sulla gestione finanziaria (RGFLOC) e all'ammortamento lineare calcolato sul valore iniziale dell'investimento, ad opera terminata, a partire dall'anno successivo.

CONSUNTIVO 2021 - TABELLA DEGLI AMMORTAMENTI ORDINARI

COMUNE DI BIOGGIO	VALORE BILANCIO AL 01.01.2021	INVESTIMENTI NETTI 2021	VALORE BILANCIO AL 31.12.2021	ALIQUOTA AMMORT. %	AMMORTAMENTO ORDINARIO NETTO	ARROTOND. AMMORT. NETTO	AMMORTAMENTI ORDINARI	VALORE RESIDUO AL 31.12.2021
12. Investimenti in beni patrimoniali	OK	OK	OK					
123.01 Immobili	1.00	-	1.00	0%	-	-	-	1.00
123.02 Terreno al mapp.472-1 RFD	7'639'800.00	-	7'639'800.00	0%	-	-	-	7'639'800.00
123.03 Ristrutturazione villa Ciosso Soldati	2'152'400.00	2'170'009.15	4'322'409.15	0%	-	409.15	409.15	4'322'000.00
14. Investimenti in beni amministrativi								
140.01 Terreni non edificati	1'045'600.00	10'800.00	1'056'400.00	3%	31'449.00	51.00	31'500.00	1'024'900.00
141.01 Opere del genio civile (strade/piazze)	3'840'900.00	187'037.75	4'027'937.75	10%	388'766.00	171.75	388'937.75	3'639'000.00
141.09 Opere del genio civile (rifugi)	753'300.00	-	753'300.00	10%	75'330.00	970.00	76'300.00	677'000.00
143.01 Costruzioni edili	8'903'100.00	59'555.90	8'962'655.90	8%	713'439.00	216.90	713'655.90	8'249'000.00
145.01 Boschi	1.00	-	1.00	10%	-	-	1.00	-
146.01 Mobili, macchine, veicoli, attrezzature	746'600.00	140'480.90	887'080.90	25%	195'430.00	650.90	196'080.90	691'000.00
15. Prestiti e partecipazioni								
154.01 Azioni Monte Lema	2.00	-	2.00	-	-	-	2.00	-
154.02 Titoli ferrovia Lugano-Ponte Tresa	1.00	-	1.00	-	-	-	1.00	-
154.04 Azioni Amici del Nara SA	1.00	-	1.00	-	-	-	1.00	-
154.05 Capitale proprio Vedeggio Servizi SA	1.00	-	1.00	-	-	-	1.00	-
154.06 Quota capitale CORSI	1.00	-	1.00	-	-	-	1.00	-
154.07 Azioni Centro Sci Nordico Campra SA	1.00	-	1.00	-	-	-	1.00	-
155.01 Prestito Consorzio Alambiccio Bosco L.	1'500.00	500.00	1'000.00	-	-	-	-	1'000.00
155.02 Prestito Tennis Club Agno	10'000.00	2'000.00	8'000.00	-	-	-	-	8'000.00
16. Contributi per investimenti								
162.01 Contributo ad enti e consorzi	1'804'900.00	774'285.00	2'579'185.00	10%	199'847.00	338.00	200'185.00	2'379'000.00
165.01 Contributo a fondo perso stand piccolo calibro Iseo	27'000.00	-	27'000.00	10%	2'700.00	300.00	3'000.00	24'000.00
17. Altre uscite attivate								
171.01 Studio e revisione piano regolatore	31'900.00	-	31'900.00	25%	7'975.00	75.00	7'900.00	24'000.00
171.03 Altri investimenti attivati	79'500.00	-	79'500.00	25%	19'875.00	375.00	19'500.00	60'000.00
179.01 Rilievo edifici comunali	-	-	-	25%	-	-	-	-
Totale investimenti in beni patrimoniali		3'339'668.70	30'376'177.70		1'634'811.00	2'657.70	1'637'476.70	28'738'701.00
/ Inv. beni patrimoniali		- 2'170'009.15			/ ammort beni patrimoniali		- 409.15	
Totale investimenti in beni amministrativi		1'169'659.55			Ammort. beni amministrativi		1'637'067.55	
Ammortamento medio sul valore di bilancio al 31.12.2020 (o al 01.01.2021) della sostanza ammortizzabile, gruppi 14/16/17 (art. 158 LOC)								9.50%

Ammortamenti ordinari: calcolati sulla base del valore di bilancio al 01.01.2021 + 25% investimenti netti 2020
 ADEGUAMENTO AMMORTAMENTI PER OTTENERE SALDI RESIDUI ARROTONDATI A 1'000 Fr. AD ESCLUSIONE DELLA VILLA CIOSSO SOLDATI

CONSUNTIVO 2021 - TABELLA DEGLI AMMORTAMENTI PARTICOLARI
(nuove opere depurazione acque)

Table with columns: COMMUNE DI BIOGGIO, AMMORTAMENTO ORDINARIO NETTO, VALORE BILANCIO AL 01.01.2021, INVESTIMENTI NETTI 2021, VALORE INVESTIMENTO 31.12.2021, VALORE BILANCIO AL 31.12.2021, AMMORT. ORDINARIO NETTO, AMMORT. TOTALE NETTO, VALORE RESIDUO 31.12.2021, CONTRIBUTI COSTRUZIONE 2021. Includes rows for various investment categories like Canalizzazione Sotto Carà, Fognatura tratta di PGS sez. Cimo, etc.

AMMORTAMENTO A PARTIRE DALL'ANNO SUCCESSIVO LA CONCLUSIONE DELL'OPERA

B = VALORE FINALE A BILANCIO AL 31.12.2018
D = B + C
E = ALIQUOTE ART. 13 RGFLOC
F = A * E

SALDI RESIDUI ARROTONDATI A FR. 100

Dagli investimenti netti 2020 sono stati dedotti:
- i contributi PGS sezioni Bosco L., Cimo e Iseo
incassati nel 2019 pari a CHF 14'588,80;
- i sussidi TI per la Realizzazione canalizzazione Sotto Carà di CHF 15'000,00;
- i sussidi TI per la Sostituzione canalizzazione tratto PGS 56-62 Via Cademario e Belvedere di CHF 45'000,00;
- il sussidio TI per la Realizzazione della canalizzazione PGS 506-508 Cimo di CHF 2'000,00.

Table with columns: MM, RIASUNTO SCHEDE INVESTIMENTI/NUOVE OPERE CANALIZZAZIONI, Credito concesso, saldo 31.12.2019, Investimenti lordi 2020, Investimenti al 31.12.2020, No. di conto. Includes summary rows for total investments and specific project counts.

1.3 CONTO DEGLI INVESTIMENTI IN BENI AMMINISTRATIVI (+ beni patrimoniali)

Nella ricapitolazione del conto investimenti che vi esponiamo qui di seguito abbiamo suddiviso le uscite tra gli investimenti in beni amministrativi e gli investimenti in beni patrimoniali.

Questa separazione è molto importante, perché nelle ricapitolazioni a pag. 6 e 7 (ricapitolazioni "conto degli investimenti in beni amministrativi e conto di chiusura") i beni patrimoniali sono infatti esclusi.

Al momento, l'unico investimento in corso che riguarda i beni patrimoniali è il MM 2018-28 "Credito di costruzione ristrutturazione ex Villa Soldati mapp. 461-1".

	Consuntivo 2021	Preventivo 2021	Consuntivo 2020
Uscite (beni amministrativi)	1'823'343.20	5'765'267.00	4'329'967.32
(Uscite - beni patrimoniali)	(2'170'009.15)		
Entrate	-96'878.35	-110'536.00	-484'213.30
Onere netto	1'726'464.85	5'654'731.00	3'845'754.02
Minor onere rispetto al preventivo 2021 (beni patrimoniali inclusi)		-3'928'266.15	-69.47%

Investimenti in beni amministrativi

Le principali uscite registrate nel 2021 concernono i seguenti MM:

	Importo	MM	Descrizione
▪ CHF	371'100.00	MM 2021	Contributi sistemazione fiume Vedeggio
▪ CHF	274'273.85	MM 2019-02	Sostituzione canalizzazione zona Righetto
▪ CHF	212'220.00	MM 2014-28	Partecipazione PTL-PAL anni 2014-2033
▪ CHF	142'261.00	MM 2021-05	Opere PGS (canalizzazioni) sistemazione via Cademario
▪ CHF	122'377.65	MM CDALED	Contributi per investimenti CDALED anno 2020
▪ CHF	103'425.00	Da presentare	Partecipazione PTL-PAL 3, anni 2021-2026
▪ CHF	87'540.00	MM 2007-13	Contributi sistemazione fiume Vedeggio (ultima rata)
▪ CHF	69'188.90	MM 2018-13	Risanamento IP (illuminazione pubblica)
▪ CHF	68'419.50	MM 2021-09	Nuove opere di riqualifica urbanistica + rifacimento marciapiedi in pavimentazione pregiata via Cademario
▪ CHF	65'951.65	MM 2019-21	Credito quadro messa in sicurezza pubbliche vie
▪ CHF	62'859.45	MM 2015-23 e MM 2019-20	Credito quadro manutenzione strade anni 2016-2020 *
▪ CHF	50'000.00	DELEGA	Acquisto furgone T6.1
▪ CHF	38'061.80	MM CDALED	Contributi per investimenti CDALED anno 2019
▪ CHF	35'332.00	MM 2018-14	Progetto "Smart City" Città intelligente
▪ CHF	33'945.35	MM 2017-15 MM 2018-17 MM 2019-05	Ristrutturazione edificio scuola elementare
▪ CHF	24'126.25	MM CDALED	Contributi per investimenti CDALED anno 2018

* Il credito in questione è stato erroneamente chiuso a fine 2020 (v. consuntivo 2020), malgrado per alcuni lavori eseguiti tra il mese di ottobre ed il mese di dicembre 2020, a fine gennaio 2021 non fossero ancora arrivate le relative fatture. Perciò, con l'accordo dell'ufficio di revisione, lo stesso ha dovuto essere riaperto nell'anno 2021, per poter contabilizzare i costi fatturati dalle imprese dopo il 31.12.2020 (CHF. 62'859.45).

Questo credito viene ora chiuso definitivamente, in quanto tutti i lavori eseguiti sono stati pagati.

Le principali entrate contabilizzate nel 2021 riguardano:

	Importo	MM	Descrizione
▪ CHF	41'785.00	MM diversi	Sussidi TI investimenti diversi fognature
▪ CHF	33'778.10		Contributi di costruzione PGS Bosco Luganese + Iseo
▪ CHF	14'040.00	DELEGA	Acquisto furgone T6.1 (rimborso assicurazione del danno totale del veicolo Dacia, sostituito)
▪ CHF	10'960.00	MM 2007-30 MM 2013-12	Contributi di miglioria strada Sotto Carà
▪ CHF	2'467.25	MM 2010-13	Piazza di giro a Pianazzo (contributi di miglioria)
▪ CHF	1'345.70	MM 2009-10	Rotonda via Industria (contributi di miglioria)

Con le entrate di cui sopra, risultano interamente saldati i seguenti contributi di miglioria:

- "Piazza di giro a Pianazzo",
- "Rotonda di via Industria".

Investimenti in beni patrimoniali

Uscite

▪ CHF	2'170'009.15	MM 2018-28	Credito di costruzione ristrutturazione ex Villa Soldati mapp. 461-1
-------	--------------	------------	--

L'elenco completo ed esaustivo delle opere realizzate, con i saldi dei crediti residui al 31.12.2021, è esposto alle pagine successive.

Contemporaneamente all'approvazione dei conti consuntivi chiediamo al Consiglio comunale di ratificare la cancellazione dei seguenti crediti d'investimento e la chiusura dei relativi conti:

1. MM 2003-03 Segnaletica zone industriali (conto n.: 662.506.05)

Credito votato	84'200.00
Credito utilizzato	- 32'419.65
<u>Credito residuo</u>	<u>51'780.35</u>

2. MM 2005-31 SIT Sistema Informazione Territoriale (conto n.: 002.506.01)

Credito votato	205'000.00
Credito utilizzato	- 132'430.35
<u>Credito residuo</u>	<u>72'569.65</u>

3. MM 2015-22 + MM 2017-20 (credito suppletorio) Sistemazione spazi esterni Oratorio Santa Maria Immacolata a Gaggio e messa in sicurezza (conto n.: 662.501.84)

Credito votato (MM 2015-22)	160'000.00
Credito suppletorio	62'536.10
<hr/>	
Totale crediti votati	222'539.10
Credito utilizzato	- 218'418.15
<hr/>	
Credito residuo	4'117.95
<hr/>	

4. * MM 2015-23 e 2019-20 Credito quadro manutenzione strade 2016-2020 (conto n.: 662.501.78)

Credito votato	700'000.00
Credito utilizzato	- 709'466.40
<hr/>	
Sorpasso di credito	- 9'466.40
<hr/>	

5. MM 2020-05 Formazione Ecocentro provvisorio (conto n.: 772.506.15)

Credito votato	63'000.00 (solo per le opere già realizzate)
Credito utilizzato	- 71'040.55
<hr/>	
Sorpasso di credito	- 8'040.55
<hr/>	

6. MM 2020-06 Messa in sicurezza aula nel bosco (conto n.: 221.501.98)

Credito votato	51'000.00
Credito utilizzato	- 44'623.00
<hr/>	
Credito residuo	6'377.00
<hr/>	

Per i sorpassi ai punti 4 e 5, secondo i disposti della LOC (art. 176), il credito suppletorio (complemento di un credito d'investimento) deve essere chiesto se (condizioni cumulative):

- il sorpasso accertato è superiore al 10% del credito lordo originario
- e superiore a CHF 20'000.00.

Per i sorpassi inferiori, come è il caso dei punti 4 e 5, è sufficiente chiedere la ratifica al CC ad opera terminata, che proponiamo quindi in questa sede attraverso il dispositivo d'approvazione del presente messaggio.

Vi informiamo inoltre che, al 31.12.2021, vengono chiusi anche i seguenti crediti attivati per DELEGA dal Municipio, secondo quanto previsto dall'articolo 9, cpv. 2 del Regolamento Organico Comunale vigente:

1. Delega – Acquisto nuovo furgone T6.1 (conto no. 662.506.19)

Credito deciso	50'000.00
Credito utilizzato	- 35'960.00
<hr/>	
Credito residuo	14'040.00
<hr/>	

Contemporaneamente alla cancellazione del credito viene chiuso anche il relativo conto contabile.

ELENCO DELLE OPERE REALIZZATE E CONTROLLO DEI CREDITI

INVESTIMENTO / OPERA	MM	DATA	CONTO CONTABILE	CREDITO	UTILIZZO CREDITO 31.12.2020	USCITE 2021	ENTRATE 2021	INV. NETTI 2021	SALDO CREDITO 31.12.2021*
SEGNALETICA ZONE INDUSTRIALI	3/2003	17.11.2003	662.506.05	84'200	-32'419.65	-	-	-	51'780.35
SIT - SISTEMA DI INFORMAZIONE TERRITORIALE	31/2005	19.12.2005	002.506.01	205'000	-132'430.35	-	-	-	72'569.65
VARIANTE DI PR STRADA ACCESSO AEROPORTO DA NORD	25/2007	07.04.2008	779.581.04	40'000	-19'895.20	-	-	-	20'104.80
REALIZZAZIONE STRADA SOTTO CARA'	2007-30 2013-12	17.12.2007	662.501.59	1'022'000	-1'149'100.40	-	-	-	-127'100.40
SOSTITUZIONE FOGNATURA SOTTO CARA'	2007-30	17.12.2007	771.501.15	311'000	-237'258.75	-	-	-	73'741.25
SISTEMAZIONE RETE SENTIERI PEDONALI	08/2008	07.04.2008	333.500.03	220'000	-195'484.55	-	-	-	24'515.45
VARIANTE PR ZONA MULINI	31/2008	22.12.2008	779.581.06	26'000	-12'683.40	-	-	-	13'316.60
MODERAZIONE TRAFFICO STRADE CANTONALI	2011-17	16.05.2011	661.501.01	425'000	-134'732.00	-	-	-	290'268.00
VARIANTE DI PR - SEZIONE ISEO	2012-04	27.02.2012	779.581.09	98'000	-57'564.00	-	-	-	40'436.00
PROGETTO DEFINITIVO RETE TRAM LUGANESE	2012-08	26.03.2012	662.562.03	700'000	-7'436.45	-	-	-	692'563.55
SISTEMAZIONE CIMITERO BIOGGIO	2013-03	22.04.2013	774.503.10 (ex 774.503.03)	542'000	-428'002.00	-	-	-	113'998.00
VARIANTI DI PR DIVERSE	2014-08	19.05.2014	779.581.10	135'000	-74'286.15	-	-	-	60'713.85
CONTRIBUTI SISTEMAZIONE RIALE SOTTOMURATA	2014-17	10.11.2014	775.562.22 (ex 775.562.03)	31'500	-59'592.03	-	-	-	-28'092.03
PARTECIPAZIONE PTL-PAL 2014/2033	2014-28	15.12.2014	662.562.04 (ex 662.562.03)	7'344'000	-2'628'180.00	-212'220.00	-	-212'220.00	4'503'600.00
CREDITO QUADRO MANUTENZIONE STRADE 2016-2019	2015-23 2019-20	16.11.2015 19.12.2019	662.501.82	700'000	-646'606.95	-62'859.45	-	-62'859.45	-9'466.40
SISTEMAZIONE PIAZZA CAMPANILE CHIESA BIOGGIO	2015-24	16.11.2015	662.501.83	120'000	-111'379.90	-4'442.85	-	-4'442.85	4'177.25
COLLEG. PEDONALE/CICLABILE PERCORSO REGIONALE R6	2016-07	04.04.2016	662.501.81	655'000	-8'370.00	-	-	-	646'630.00
RIQUALIFICA PERCORSO DIDATTICO E REPERTI ARCHEOLOGICI	2016-16	19.12.2016	333.506.09	100'000	-66'527.20	-	-	-	33'472.80
VARIANTE DI PR IMPIANTI TELEFONIA MOBILE	2017-11	12.06.2017	779.581.13	5'000	-3'627.00	-	-	-	1'373.00
RISTRUTTURAZIONE SCUOLA ELEMENTARE	2017-15 2018-17 2019-05	12.06.2017 08.10.2018 11.06.2019	221.503.14	5'720'000	-5'665'548.21	-33'945.35	-	-33'945.35	20'506.44
STRUTTURA PREFABBRICATA ISTITUTO SCOLASTICO	2017-18 2018-18 2020-12	12.06.2017 08.10.2018 13.07.2020	221.503.15	1'270'000	-1'250'510.15	-10'629.90	-	-10'629.90	8'859.95
AGGIORNAMENTO/ADEGUAMENTO PR (Lst)	2017-24	18.12.2017	779.581.15	63'000	-44'774.15	-	-	-	18'225.85
RISANAMENTO ILLUMINAZIONE PUBBLICA (IP)	2018-13	08.10.2018	886.506.13	705'000	-351'240.90	-69'188.90	-	-69'188.90	284'570.20
PROGETTO SMART CITY CITTA' INTELLIGENTE	2018-14	08.10.2018	886.506.14	210'000	-163'936.45	-35'332.00	-	-35'332.00	10'731.55
CREDITO DI COSTRUZIONE RISTRUTTURAZIONE EX VILLA SOLDATI MAPP. 461-01	2018-28	17.12.2018	002.703.02 002.603.00 002.803.00	5'350'000	-2'729'487.95	-2'170'009.15	-	-2'170'009.15	450'502.90
OPERE PGS (canalizzazioni) VIA CUCCARELLO	2019-01	11.06.2019	771.501.92	255'000	-181'249.25	-500.00	-	-500.00	73'250.75
SISTEMAZIONE STRADA VIA CUCCARELLO	2019-01	11.06.2019	662.501.93	400'000	-127'290.20	-840.00	-	-840.00	271'869.80
SOSTITUZIONE CANALIZZAZIONE ZONA RIGHETTO	2019-02	22.05.2019	771.501.90	733'000	-26'992.80	-274'273.85	-	-274'273.85	431'733.35
SISTEMAZIONE STRADA RIGHETTO	2019-02	22.05.2019	662.501.95	220'000	-7'560.80	-3'339.55	-	-3'339.55	209'099.65
RISTRUTTURAZIONE CD3 (MM da ripresentare)	-	-	557.503.18	-	-	-	-	-	0.00
CREDITO QUADRO SICUREZZA PUBBLICHE VIE 2020-2023	2019-21	19.12.2019	662.501.96	200'000	-85'133.35	-65'951.65	-	-65'951.65	48'915.00
FORMAZIONE ECOCENTRO PROVVISORIO	2020-05	22.06.2020	772.506.15	63'000	-71'040.55	-	-	-	-8'040.55
MESSA IN SICUREZZA AULA NEL BOSCO	2020-06	11.05.2020	221.501.98	51'000	-44'623.00	-	-	-	6'377.00
CREDITO COSTRUZIONE NUOVI SI	2020-15	14.12.2020	220.503.19	9'000'000	-295'049.15	-14'980.65	-	-14'980.65	8'689'970.20
OPERE PGS (canalizzazioni) VIA CADEMARIO	2021-05	22.06.2021	771.501.88	512'000	-46'679.75	-142'261.00	-	-142'261.00	323'059.25
NUOVA IP VIA CADEMARIO	2021-05	22.06.2021	886.506.18	53'000	-	-	-	-	53'000.00
PAVIMENTAZIONE ECOCENTRO	2021-10	12.10.2021	772.501.05	93'000	-	-	-	-	93'000.00
RIQUALIFICA VIA CADEMARIO	2021-09	12.10.2021	662.501.99	1'475'000	-	-68'419.50	-	-68'419.50	1'406'580.50
CREDITO COSTRUZIONE NUOVA CAMERA MORTUARIA	2021-11	12.10.2021	774.503.20	350'000	-	-	-	-	350'000.00
INFRASTRUTTURA PER IMPIANTO DI RAFFREDDAMENTO GIAZZ IN DI PREE	2021-12	12.10.2021	334.503.23	115'000	-	-	-	-	115'000.00
IMPIANTO DI RAFFREDDAMENTO GIAZZ IN DI PREE	2021-12	12.10.2021	334.506.12	190'000	-27'605.75	-	-	-	162'394.25
CREDITO QUADRO MANUTENZIONE STRADE 2022-2025	2021-13	12.10.2021	662.501.06	500'000	-	-	-	-	500'000.00
VARIANTE DI PR NUOVA STRADA LOGASC-CIMO	DELEGA	2015	779.581.11	24'350	-29'304.00	-	-	-	-4'954.20
ACQUISTO TERRENO PIO BOFFA	DELEGA	2021	662.500.08	15'000	-	-10'800.00	-	4'200.00	19'200.00
ACQUISTO NUOVO FURGONE T6.1	DELEGA	2021	662.506.19	50'000	-	-35'960.00	-	-35'960.00	14'040.00
PARTECIPAZIONE PTL-PAL 3 (2021-2026)	da presentare	2022	662.562.23	-	-	-103'425.00	-	-103'425.00	-
CONTRIBUTI INVESTIMENTI CDALED (MM 2010)	28-33-34/2010	diversi	771.562.08	506'534	-378'759.50	-503.80	-	-503.80	127'270.80
CONTRIBUTI INVESTIMENTI CDALED (MM 2012)	12-16-35-36-39-40/2012	diversi	771.562.09	508'505	-321'456.80	-8'712.25	-	-8'712.25	178'336.35
CONTRIBUTI INVESTIMENTI CDALED (MM 2014)	2014-12	10.11.2014	771.562.11	11'425	-5'441.90	-	-	-	5'982.95
CONTRIBUTI INVESTIMENTI CDALED (MM 2015)	2015-08 2015-26	18.05.2015 16.11.2015	771.562.12	75'190	-36'285.20	-1'938.05	-	-1'938.05	36'966.35
CONTRIBUTI INVESTIMENTI CDALED (M CDALED 2016)	diversi	diversi	771.562.13	53'033	-45'116.20	-7'500.05	-	-7'500.05	416.75
CONTRIBUTI INVESTIMENTI CDALED (MM 2017)	diversi	diversi	771.562.14	32'618	-30'493.05	-4'792.55	-	-4'792.55	-2'667.30

ELENCO DELLE OPERE REALIZZATE E CONTROLLO DEI CREDITI									
INVESTIMENTO / OPERA	MM	DATA	CONTO CONTABILE	CREDITO	UTILIZZO CREDITO 31.12.2020	USCITE 2021	ENTRATE 2021	INV. NETTI 2021	SALDO CREDITO 31.12.2021*
CONTRIBUTI INVESTIMENTI (MM CDALED 2018)	delega Delegazione consortile	diversi	771.562.15	48'292	-33'886.45	-24'126.25	-	-24'126.25	-9'721.00
CONTRIBUTI INVESTIMENTI (MM CDALED 2019)	delega Delegazione consortile	diversi	771.562.16		-2'471.70	-38'061.80	-	-38'061.80	
CONTRIBUTI INVESTIMENTI (MM CDALED 2020)	delega Delegazione consortile	2020	771.562.17		-	-122'377.65	-	-122'377.65	
CONTRIBUTI INVESTIMENTI (MM CDALED 2021)	delega Delegazione consortile	2021	771.562.18		-	-7'321.15	-	-7'321.15	
CONTRIBUTI INVESTIMENTI (MM CDALED 2022)	delega Delegazione consortile	2022	771.562.19		-	-	-	-	
CONTRIBUTI INVESTIMENTI CONSORZIO DEPURAZ. ACQUE MAGLIASINA	2014-12 2014-15	10.11.2014	771.562.20 (ex 771.562.13)	75'786	-	-	-	-	75'786.00
CONTRIBUTI CONSORZIO SISTEMAZIONE FIUME VEDEGGIO	2007-13	26.11.2007	775.562.21 (ex 775.562.01)	1'322'100	-1'234'560.00	-87'540.00	-	-87'540.00	0.00
CONTRIBUTI CONSORZIO SISTEMAZIONE FIUME VEDEGGIO DA CAMIGNOLO ALLA FOCE	MM Consorzio	31.03.2021	775.562.24	458'640	-	-371'100.00	-	-371'100.00	87'540.00
CONTRIBUTI COSTRUZIONE PROVVISORI PGS			771.610.01			-	33'778.10	33'778.10	
SUSSIDI TI INVESTIMENTI IS			221.661.04		23'155.00	-	-	-	
SUSSIDIO TI RISANAMENTO ENERGETICO SE			221.662.03		281'856.00	-	-	-	
SUSSIDI TI DIVERSI FOGNATURE			771.661.02 (ex 771.661.19)		394'761.75	-	41'785.00	41'785.00	
SUSSIDI FONDO SPORT TOTO			333.661.01		50'820.00	-	-	-	
CONTRIBUTI DI MIGLIORIA ROTONDA VIA INDUSTRIA	10/2009		662.610.07			-	1'345.70	1'345.70	
CONTRIBUTI DI MIGLIORIA VIA SERTA	16/2007 2019-08	26.11.2007	662.610.08			-	3'293.70	3'293.70	
CONTRIBUTI DI MIGLIORIA CASE DI SOTTO e DI SOPRA	2010-26	29.11.2010	662.610.09			-	748.60	748.60	
CONTRIBUTI DI MIGLIORIA PIAZZA GIRO PIANAZZO	2010-13	16.06.2010	662.610.05		35'532.65	-	2'467.25	2'467.25	
CONTRIBUTI DI MIGLIORIA STRADA SOTTO CARA'	2007-30	17.12.2007	662.610.10		-	-	10'960.00	10'960.00	
PRESTITO A CONS. ALAMBICCO BOSCO L.			880.625.01	5'000	3'500.00	-	500.00	500.00	1'000.00
PRESTITO TENNIS CLUB AGNO			334.625.02	10'000	-	-	2'000.00	2'000.00	8'000.00
PRELEVAMENTO DA FONDO FER PER INVESTIMENTI PROPRI			886.661.03 (ex 886.661.02)		652'976.77	-	-	-	652'976.77

sorpasso di credito (-), disponibilità residua (+)

	3'993'352.35	-96'878.35
INVESTIMENTI LORDI (amministrativi + patrimoniali)	3'896'474.00	
Investimenti patrimoniali al 31.12.2021	-2'170'009.15	
INVESTIMENTI NETTI in beni amministrativi al 31.12.2021	1'726'464.85	

CONSUNTIVO DETTAGLIATO DEGLI INVESTIMENTI
Controllo dei crediti - anno 2021

N° conto	Descrizione	Data chiuso Scadenza	Data votato	Imp.votato Messaggio	Imp.votato totale	Consuntivi precedenti	2021		Rimanenza (-) Sorpasso (+)
							Consuntivo Preventivo	Consuntivo totale	
USCITE INVEST. BENI AMMINISTRATIVI									
500.03 333	Sistemazione rete sentieri pedonali - MM 2008-08	17-03-21	07-04-2008	(2008-08 /RM361/2021)	220'000.00	195'484.55	0.00	195'484.55	-24'515.45
500.08 662	Acquisto terreno Pio Boffa			(delega)	15'000.00	0.00	10'800.00	10'800.00	-4'200.00
501.01 661	Moderazione traffico strade cantonali - MM 2011-17	17-03-21	16-05-2011	(2011-17 / RM361/2021)	425'000.00	134'732.00	0.00	134'732.00	-290'268.00
501.03 662	Riassetto urbano Via Posta (da pres.)				0.00	0.00	0.00	0.00	0.00
501.04 775	Partecipazione a sistemazione Riale Zotta (da pres.)				0.00	0.00	0.00	0.00	0.00
501.05 772	Pavimentazione Ecocentro (MM 2021-10)	12-10-2021		(RM2681/21 / 24-08-2021)	93'000.00	0.00	0.00	0.00	-93'000.00
501.06 662	CQ manutenzione delle strade comunali 2022-2025	12-10-2021		(RM 2749/21 / 07-09-2021)	500'000.00	0.00	0.00	0.00	-500'000.00
501.15 771	Fognatura strada Sotto Carà - MM 2007-30+2013-12	17-12-2007		(2007-30 e 2013-12)	311'000.00	237'258.75	0.00	237'258.75	-73'741.25
501.24 771	Tratta 56-62 SP PGS Belvedere-Mbt - MM 2014-26	31-12-21	15-12-2014	(2014-26)	725'000.00	516'243.25	0.00	516'243.25	-208'756.75
501.26 771	Tratta 506-508 PGS Cimo - MM 2015-21	16-11-2015		(2015-21)	92'000.00	95'029.70	0.00	95'029.70	3'029.70
501.59 662	Strada di PR Sotto Carà - MM 2007-30+2013-12	17-12-2007		(2007-30 e 2013-12)	1'022'000.00	1'149'100.40	0.00	1'149'100.40	127'100.40
501.81 662	Colleg. pedonale/ciclabile perc. reg. R6 - MM 2016-07	17-03-21	04-04-2016	(2016-07/RM361/2021)	655'000.00	8'370.00	0.00	8'370.00	-646'630.00

CONSUNTIVO DETTAGLIATO DEGLI INVESTIMENTI
Controllo dei crediti - anno 2021

N° conto	Descrizione	Data chiuso	Data Scadenza	Data votato	Imp.votato Messaggio	Importo votato totale	Consuntivi precedenti	2021 Consuntivo Preventivo	Consuntivo totale	Rimanenza (-) Sorpasso (+)
501.82 662	Credi. quad. manut. strade 2016-20 MM2015-23 e 2019-20	31-12-21	16-11-2015		(2015-23/RM361/2021)	700'000.00	646'606.95	62'859.45	709'466.40	9'466.40
501.83 662	Sistemazione piazza campanile - MM 2015-24		16-11-2015		(2015-24)	120'000.00	111'379.90	4'442.85	115'822.75	-4'177.25
501.88 771	Opere PGS sistemazione via Cademario - MM2021-05		22-06-2021		(RM 1580/2020 / 19-10-2020)	512'000.00	46'679.75	142'261.00	188'940.75	-323'059.25
501.90 771	Sostituzione canalizzazione zona Righetto-MM 2019-02		22-05-2019		(RM329/19)	733'000.00	26'992.80	274'273.85	301'266.65	-431'733.35
501.92 771	Opere PGS Via Cuccarello - MM 2019-01		11-06-2019		(328/2019 / 11-03-2019)	255'000.00	181'249.25	500.00	181'749.25	-73'250.75
501.93 662	Sistemazione via Cuccarello - MM 2019-01		11-06-2019		(328/2019 / 11-03-2019)	400'000.00	127'290.20	840.00	128'130.20	-271'869.80
501.95 662	Sirada Righetto - MM 2019-02		22-05-2019		(RM.329/19)	220'000.00	7'560.80	3'339.55	10'900.35	-209'099.65
501.96 662	Credito quadro sicurezza pubbliche vie MM2019-21		16-12-2019		(1812/11.11.2019)	200'000.00	85'133.35	65'951.65	151'085.00	-48'915.00
501.97 772	Formazione Ecocentro provvisorio MM2020-05		31-12-21	11-05-2020	(633/2020)	63'000.00	0.00	0.00	0.00	-63'000.00
501.98 221	Messa in sicurezza Aula nel bosco MM2020-06		31-12-21	11-05-2020	(634/2020)	51'000.00	44'623.00	0.00	44'623.00	-6'377.00
501.99 662	Esecuzione riqualifica via Cademario (MM2021-09)		12-09-2021		(RM2657/21 e RM 2751/ / 07-09-2021)	1'475'000.00	0.00	68'419.50	68'419.50	-1'406'580.50
503.10 774	Sistemazione cimitero Bioggio - MM 2013-03		22-04-2013		(2013-03)	542'000.00	428'002.00	0.00	428'002.00	-113'998.00

CONSUNTIVO DETTAGLIATO DEGLI INVESTIMENTI
Controllo dei crediti - anno 2021

N° conto	Descrizione	Data chiuso	Data Scadenza	Data votato	Imp.votato Messaggio	Importo votato totale	Consuntivi precedenti	2021		Rimanenza (-) Sorpasso (+)
								Consuntivo Preventivo	Consuntivo totale	
503.14 221	Ristrut. edificio SE - MM 2017-15+2018-17+2019-05 trasformazione 2° piano in spazi scolastici nuovo arredo e mobilio SE sistemazione accesso pedonale	12-06-2017	08-10-2018 20-05-2019 20-05-2019	12-06-2017	4'800'000.00 (2017-15 / 08-05-2017) 380'000.00 230'000.00 310'000.00	5'720'000.00	5'665'548.21	33'945.35	5'699'493.56	-20'506.44
503.15 221	Struttura prefabbricata Istituto scol. - MM 2017-18 +MM 2018-18+MM2020-12 migliore offerta pari a CHF 931'000.- credito (a posteriori) adeguamento prefab. da SE a SI	12-06-2017	08-10-2018 13-07-2020	12-06-2017	697'000.00 (2017-18 / 08-05-2017) 380'000.00 193'000.00 (MM 2020-12)	1'270'000.00	1'250'510.15	10'629.90	1'261'140.05	-8'859.95
503.16 002	Ristrutturazione Casa comunale Bioggio - Delega				(Delega) 44'339.00	44'339.00	44'338.95	0.00	44'338.95	-0.05
503.17 220	Progettazione definitiva nuova SI - MM 2018-16	08-10-2018		08-10-2018	550'000.00 (2018-16 / 27-08-2018)	550'000.00	546'768.85	0.00	546'768.85	-3'231.15
503.18 557	Ristrutturazione CD3 - Mda ripresentare				0.00	0.00	0.00	0.00	0.00	
503.19 220	Credito costruzione nuova sede SI - MM 2020-15	14-12-2020		14-12-2020	9'000'000.00 (1487/2020 / 05-10-2020)	9'000'000.00	295'049.15	14'980.65	310'029.80	-8'689'970.20
503.20 774	Credito di costr. nuova camera ardente (2021-11)	12-09-2021		12-09-2021	350'000.00 (RM2753/21 / 07-09-2021)	350'000.00	0.00	0.00	0.00	-350'000.00
503.21 220	Credito trasformazione prefabbricato da SE a SI e altre opere connesse MM 2020-07				0.00	0.00	0.00	0.00	0.00	
503.22 002	Rifacimento accesso casa comunale (delega)				0.00	0.00	0.00	0.00	0.00	
503.23 334	Giazz in di Pree - parte edile (MM2021-12)	12-09-2021		12-09-2021	115'000.00 (RM2754/21 / 07-09-2021)	115'000.00	0.00	0.00	0.00	-115'000.00
506.01 002	SIT - sistema informazione territoriale - MM 2005-31	31-12-21	19-12-2005	31-12-21	205'000.00 (2005-31)	205'000.00	132'430.35	0.00	132'430.35	-72'569.65

CONSUNTIVO DETTAGLIATO DEGLI INVESTIMENTI
Controllo dei crediti - anno 2021

N° conto	Descrizione	Data chiuso	Data votato Scadenza	Imp.votato Messaggio	Importo votato totale	Consuntivi precedenti	Consuntivo Preventivo	2021	Consuntivo totale	Rimanenza (-) Sorpasso (+)
506.05 662	Segnaletica zone industriali - MM 2003-03	31-12-21	17-11-2003 (2003-03)	84'200.00	84'200.00	32'419.65	0.00	0.00	32'419.65	-51'780.35
506.09 333	Riquad. percorso didattico e reperti arch. MM 2016-16	19-12-2016	(2016-16 / 14-11-2016)	100'000.00	100'000.00	66'527.20	0.00	0.00	66'527.20	-33'472.80
506.12 334	Giazz in di Pree - impianto (MM2021-12)	12-09-2021	(RM 2754/21 / 07-09-2021)	190'000.00	190'000.00	27'605.75	0.00	0.00	27'605.75	-162'394.25
506.13 886	Risanamento illuminazione pubblica (IP) - MM 2018-13	08-10-2018	(2018-13 / 20-08-2018)	705'000.00	705'000.00	351'240.90	69'188.90	0.00	420'429.80	-284'570.20
506.14 110	Progetto "Smart City" Città intelligente - MM 2018-14	08-10-2018	(2018-14)	210'000.00	210'000.00	163'936.45	35'332.00	0.00	199'268.45	-10'731.55
506.15 772	Formazione ecocentro MM2020-05	17-03-21	22-06-2020 (2020-05/RM361/202 / 11-05-2020)	140'000.00	140'000.00	71'040.55	0.00	0.00	71'040.55	-68'959.45
506.18	Nuova IP via Cademario MM 2021-05	22-06-2021	(1580/2020 / 19-10-2020)	53'000.00	53'000.00	0.00	0.00	0.00	0.00	-53'000.00
506.19 662	Acquisto furgone T6.1	31-12-21	18-01-2021 (Delega (RM66.2021))	50'000.00	50'000.00	0.00	35'960.00	0.00	35'960.00	-14'040.00
525.01 880	Prestito a Cons. Alambiccio Bosco L. - MM 2013-24	18-11-2013	(2013-24)	5'000.00	5'000.00	5'000.00	0.00	0.00	5'000.00	0.00
525.02 334	Prestito Tennis club Agno - delega		(RM1308/2020)	10'000.00	10'000.00	10'000.00	0.00	0.00	10'000.00	0.00
562.03 662	Progetto definitivo rete TRAM Luganese . MM 2012-08	26-03-2012	(2012-08)	700'000.00	700'000.00	7'436.45	0.00	0.00	7'436.45	-692'563.55
562.04 662	Partecipazione PTL-PAL 2014-2033 - MM 2014-28	15-12-2014	(2014-28)	7'344'000.00	7'344'000.00	2'628'180.00	2'12'220.00	0.00	2'840'400.00	-4'503'600.00
562.05 771	Confr.inv. CDALED -MM 2008 e prec.		(diversi)	664'253.15	664'253.15	552'423.85	0.00	0.00	552'423.85	-111'829.30

CONSUNTIVO DETTAGLIATO DEGLI INVESTIMENTI
Controllo dei crediti - anno 2021

N° conto	Descrizione	Data chiuso	Data votato Scadenza	Imp.votato Messaggio	Imp.votato totale	Consuntivi precedenti	2021		Rimanenza (-) Sorpasso (+)
							Consuntivo Preventivo	Consuntivo totale	
562.07 771	Contr.inv. CDALED - MM 2011	14-03-2011		(diversi MM 2011)	226'646.90	141'875.30	0.00	141'875.30	-84'773.60
562.08 771	Contr.inv. CDALED - MM 2010	29-11-2010		(2010-28-33-34)	506'534.10	378'759.50	503.80	379'263.30	-127'270.80
562.09 771	Contr.inv. CDALED - MM 2012	26-03-2012		(2012-12-16-35-36-39-)	508'505.40	321'456.80	8'712.25	330'169.05	-178'336.35
562.11	Contr.inv. CDALED - MM 2014-12	10-11-2014		(2014-12)	11'424.85	5'441.90	0.00	5'441.90	-5'982.95
562.12 771	Contr.inv. CDALED - MM 2015	18-05-2015		(2015-08 e 2015-26)	75'189.60	36'285.20	1'938.05	38'223.25	-36'966.35
562.13 771	Contr.inv. CDALED (M CDALED 2016)			(CDALED)	53'033.00	45'116.20	7'500.05	52'616.25	-4'16.75
562.14 771	Contr.inv. CDALED (M CDALED 2017)	13-12-2017		(M CDALED no. 67)	32'618.30	30'493.05	4'792.55	35'285.60	2'667.30
562.15 771	Contr.inv. CDALED 2018 (deleghe/M CDALED)	04-12-2017		43'698.00 (delega Deleg.cons.)	48'291.70	33'886.45	24'126.25	58'012.70	9'721.00
	Delega Delegazione consortile (max 250'000 per investimento)	21-02-2018		4'593.70					
562.16 771	Contr.inv. CDALED 2019 (deleghe/M CDALED)					2'471.70	38'061.80	40'533.50	
	Delega Delegazione consortile (max 250'000 per investimento)	22-02-2019		569.45					
	Delega Delegazione consortile (max 250'000 per investimento)	29-04-2019		1'732.00					
	Delega Delegazione consortile (max 250'000 per investimento)	27-11-2019		170.25					
562.17 771	Contr.inv. CDALED 2020 (deleghe/M CDALED)					0.00	122'377.65	122'377.65	
562.18 771	Contr.inv. CDALED 2021 (deleghe/M CDALED)					0.00	7'321.15	7'321.15	

CONSUNTIVO DETTAGLIATO DEGLI INVESTIMENTI
Controllo dei crediti - anno 2021

N° conto	Descrizione	Data chiuso	Data Scadenza	Data votato	Imp.votato Messaggio	Importo votato totale	Consuntivi precedenti	Consuntivo Preventivo 2021	Consuntivo totale	Rimanenza (-) Sorpasso (+)
562.19 771	Confr.inv.CDALED 2022 (deleghe/M CDALED)						0.00	0.00	0.00	
562.20 771	Confr.inv. CDAM - MM 2014-14+15	10-11-2014			(2014-14 e 2014-15)	75'786.00	0.00	0.00	0.00	-75'786.00
562.21 775	Confr. sistemazione Vedeggio - MM 2007-13	26-11-2007			(2007-13)	1'322'100.00	1'234'560.00	87'540.00	1'322'100.00	0.00
562.23 662	Partecipazione percorsi ciclabili 1a. tappa (delega)				(Delega)	69'000.00	115'000.00	0.00	115'000.00	46'000.00
562.24 775	Confr. sistemazione fiume Vedeggio da Carnignolo alla foce MM consorzio 31.03.21	31-03-2021			(MMconsorzio 31.03.21)	458'640.00	0.00	371'100.00	371'100.00	-87'540.00
562.25 662	Partecipazione PTL-PAL 3 2021-2026 (da pres.)						0.00	103'425.00	103'425.00	
581.04 779	Variante di PR strada accesso aeroporto- MM 2007-25	07-04-2008			(2007-25)	40'000.00	19'895.20	0.00	19'895.20	-20'104.80
581.06 779	Variante di PR zona Mulini - MM 2008-31	22-12-2008			(2008-31)	26'000.00	12'683.40	0.00	12'683.40	-13'316.60
581.09 779	Variante di PR sezione Iseo - MM 2012-04	27-02-2012			(2012-04)	98'000.00	57'564.00	0.00	57'564.00	-40'436.00
581.10 779	Varianti diverse di PR - MM 2014-08	19-05-2014			(2014-08)	135'000.00	74'286.15	0.00	74'286.15	-60'713.85
581.11 779	Variante di PR nuova strada Lógasc Climo - Delega				(Delega)	24'349.80	29'304.00	0.00	29'304.00	4'954.20
581.12 110	Rinnovo catastate MU Bioggio - MM 2016-06	31-12-21	04-04-2016		(2016-06 / 22-02-2016)	182'000.00	162'000.00	0.00	162'000.00	-20'000.00
581.13 779	Variante di PR Impianti telefonia mobile - MM 2017-11	12-06-2017			(2017-11 / 10-04-2017)	5'000.00	3'627.00	0.00	3'627.00	-1'373.00

COMUNE BIOGGIO

CONSUNTIVO DETTAGLIATO DEGLI INVESTIMENTI
Controllo dei crediti - anno 2021

N° conto	Descrizione	Data chiuso	Data votato Scadenza	Imp.votato Messaggio	Importo votato totale	Consuntivi precedenti	2021		Consuntivo totale	Rimanenza (-) Sorpasso (+)
							Consuntivo Preventivo	Consuntivo		
581.15 779	Aggiornamento/adeguamento PR (Lst) - MM 2017-24	18-12-2017			63'000.00	44'774.15	0.00	0.00	44'774.15	-18'225.85
				(2017-24 / 02-10-2017)						
Totale					40'799'913.80	18'641'673.11	1'823'343.20	0.00	20'465'016.31	-20'608'554.79

CONSUNTIVO DETTAGLIATO DEGLI INVESTIMENTI
Controllo dei crediti - anno 2021

N° conto	Descrizione	Data chiuso	Data votato Scadenza	Imp.votato Messaggio	Importo votato totale	Consuntivi precedenti	2021		Rimanenza (-) Sorpasso (+)
							Consuntivo Preventivo	Consuntivo totale	
ENTRATE INVEST. BENI AMMINISTRATIVI									
603.00	Credito costruzione ristrutturazione ex Villa Soldati al mapp. 461-1 Bioggio MM no. 2018-28				437'100.00		0.00	437'100.00	
610.01	Contributi PGS				1'670'433.25		33'778.10	1'704'211.35	
Conto aperto per trasferimento da BA a BP comparto Ciosso S.									
610.05	Contributi di miglionia piazza di giro Pianazzo (MM 2010/13)	31-12-21		(2010-13)		35'532.65	2'467.25	37'999.90	
610.07	CMI rotonda Via Industria MM10/2009	31-12-21		(MM2010-09)		-1'345.70	1'345.70	0.00	
610.08	Contributi di miglionia Via Senta (MM 07/16 - 08/19)			(2007-16 / 2008-19)		199'291.50	3'293.70	202'585.20	
610.09	CMI Case di Sotto-Sopra - MM 2010-26					25'413.90	748.60	26'162.50	
610.10	CMI strada Sotto Carà - MM 2007-30					469'707.30	10'960.00	480'667.30	
625.01	Prestito a Consorzio Alambicco Bosco L.					3'500.00	500.00	4'000.00	
625.02	Prestito Tennis club Agno					0.00	2'000.00	2'000.00	
661.01	Sussidi Fondo Sport Toto					139'320.00	0.00	139'320.00	
661.02	Sussidi TI investimenti diversi fognatura					394'761.75	41'785.00	436'546.75	
661.03	Contributi FER per investimenti propri					689'380.77	0.00	689'380.77	

CONSUNTIVO DETTAGLIATO DEGLI INVESTIMENTI
Controllo dei crediti - anno 2021

N° conto	Descrizione	Data chiuso	Data votato Scadenza	Imp.votato Messaggio	importo votato totale	Consuntivi precedenti	2021		Consuntivo totale	Rimanenza (-) Sorpasso (+)
							Consuntivo Preventivo	Consuntivo		
661.04 221	Sussidi TI investimenti IS				23'155.00		0.00	0.00	23'155.00	
662.01 771	Contributi CDALED per investimenti propri - MM 2013-15				119'889.00		0.00	0.00	119'889.00	
662.02 662	Sussidio cantonale manut. piste ciclabili				15'164.80		0.00	0.00	15'164.80	
681.03 221	Sussidio cantonale risanamento energetico SE				281'856.00		0.00	0.00	281'856.00	
681.01 999	Riparto ammortamenti ordinari				3'096'265.50		0.00	0.00	3'096'265.50	
Totale					7'599'425.72		96'878.35	0.00	7'696'304.07	

CONSUNTIVO DETTAGLIATO DEGLI INVESTIMENTI
Controllo dei crediti - anno 2021

N° conto	Descrizione	Data chiuso	Data votato Scadenza	Imp.votato Messaggio	Importo votato totale	Consuntivi precedenti	2021		Consuntivo totale	Rimanenza (-) Sorpasso (+)
							Consuntivo Preventivo	Consuntivo		
USCITE PER INVESTIMENTI IN BENI PATRIMONIALI										
703.02 002	Credito costruzione ristrutturazione ex Villa Soldati al mapp. 461-1 Bioggio MM no. 2018-28		17-12-2018		5'350'000.00 (2018-28 / 12-11-2018)	2'729'487.95	2'170'009.15	4'899'497.10	-450'502.90	
					Trapasso da BA a BP 31.12.2018 ex villa Ciosso Soldati					
Totale					5'350'000.00	2'729'487.95	2'170'009.15	4'899'497.10	-450'502.90	
							0.00			

CONSUNTIVO DETTAGLIATO DEGLI INVESTIMENTI
Controllo dei crediti - anno 2021

N° conto	Descrizione	Data chiuso	Data Scadenza	Imp.votato Messaggio	Importo votato totale	Consuntivi precedenti	2021 Consuntivo Preventivo	Consuntivo totale	Rimanenza (-) Sorpasso (+)
ENTRATE PER INVESTIMENTI IN BENI PATRIMONIALI									
803.00 002	Credito costruzione ristrutturazione ex Villa Soldati al mapp. 461-1 Bioggio MM no. 2018-28					500.00	0.00	500.00	
Conto aperto per entrate da sussidi e/o contributi o altro									
Totale						500.00	0.00 0.00	500.00	

1.4 BILANCIO

Il disavanzo di gestione corrente 2021 di CHF 1'417'255.39 è stato contabilizzato al conto n. 191.01 "Disavanzo d'esercizio dell'anno di gestione".

Con l'apertura della contabilità, nell'anno 2022, questo importo verrà capitalizzato in diminuzione del conto n. 290.01 "Avanzi d'esercizio accumulati anni precedenti".

La diminuzione complessiva della somma di bilancio, pari a CHF 1'507'373.07 (- 2.71%), è da attribuire principalmente ai seguenti movimenti:

Attivo

➤ Diminuzione dei beni patrimoniali (conti gruppi 10, 11,12 e 13)	- CHF	1'433'824.92
➤ Aumento dei beni amministrativi (conti gruppi 14, 15, 16 e 17)	+ CHF	40'796.40
➤ Diminuzione eccedenza passiva (conto gruppo 19)	- CHF	114'344.55
Diminuzione complessiva	- CHF	1'507'373.07

Passivo

➤ Diminuzione del capitale dei terzi (conti gruppi 20, 21, 22, 23, 24 e 25)	- CHF	6'642.68
➤ Aumento dei finanziamenti speciali (conti gruppo 28)	+ CHF	30'869.55
➤ Diminuzione del capitale proprio (conto gruppo 29)	- CHF	1'531'599.94
Diminuzione complessiva	- CHF	1'507'373.07

1.4.1 Attivo

Nel dettaglio dei gruppi, la diminuzione complessiva di cui sopra si spiega come segue:

Beni patrimoniali (BP)

- *Diminuzione della liquidità* → conti gruppo 10, - CHF 5'764'422.11 (- 62.56%)
I mesi da gennaio ad aprile (mese in cui entrano i pagamenti della 1a. rata dell'imposta comunale) sono sempre critici per la liquidità sul conto corrente postale. Perciò, per far fronte ai pagamenti, si è dovuto attingere alla liquidità dei conti bancari (Raiffeisen e BancaStato).
A fine anno, l'importo delle fatture che il Comune ha ricevuto da pagare ammontava a poco meno di 1 mio. di franchi; perciò, come capitato ad inizio dell'anno, anche a fine anno oltre alla liquidità accumulata sul conto corrente postale, si è dovuto nuovamente far capo alla liquidità dei conti bancari. Inoltre, è giunto in scadenza un prestito a lungo termine di CHF. 3'000'000.00.
- *Aumento dei crediti* → conti gruppo 11, CHF 2'326'364.61 (+ 15.20%)
Oltre all'aumento del conto corrente con l'AAP (conto 111), pari CHF 199'364.35, eliminato comunque nella contabilità del 2022 a seguito dello scioglimento dell'AAP, anche per i conti 112 (crediti d'imposta) si è registrato un incremento pari a CHF 2'059'242.51. Idem per i debitori per le tasse diverse emesse dal Comune (conti 115): la piccola crescita (CHF 67'757.75) è da ricondurre all'emissione "tardiva" di alcune fatture, ancora di pertinenza dell'anno 2021.

- *Aumento dei Beni Patrimoniali (BP) → conti gruppo 12, CHF 2'169'600.00 (+ 22.16%)*
È la ristrutturazione del Ciosso Soldati (ex Villa Soldati, mapp. 461-1 RFD) all'origine di questo aumento (v. conto investimenti n. 002.703.02)
- *Diminuzione dei Transitori Attivi (TA) → conti gruppo 13, - CHF 165'367.42 (- 27.11%)*
A fine anno 2021 si è fatto meno uso di questi conti, in particolare evitando di pagare le fatture creditori di pertinenza dell'anno 2022 (come, ad esempio, gli abbonamenti per le manutenzioni di impianti) già nell'anno 2021, scegliendo quindi di posticiparne il pagamento nel 2022.

Beni amministrativi (BA)

- *Diminuzione dei BA → conti gruppo 14, - CHF 674'893.35 (- 27.11%)*
La loro diminuzione è da ricondurre alla riattivazione a bilancio degli investimenti, inferiori alla sostanza ammortizzata, in particolare le costruzioni edili (- CHF 654'100.00).
- *Diminuzione Prestiti e partecipazioni → conti gruppo 15, - CHF 2'507.00 (- 21.79%)*
In vista del passaggio della contabilità da MCA1 a MCA2, a fine 2021 si è optato per l'azzeramento del valore di bilancio delle azioni detenute dal Comune in alcune SA. Inoltre, sono stati contabilizzati i rimborsi parziali del Tennis Club Agno (CHF 2'000.00 - saldo: CHF 8'000.00) e del Consorzio Alambicco Bosco Luganese (CHF 500.00 - saldo: CHF 1'000.00)
- *Aumento Contributi per investimenti → conti gruppo 16, CHF 745'596.75 (+ 25.79%)*
In questa categoria rientrano tutte quelle quote di partecipazione a carico del Comune, nei vari Consorzi, sugli investimenti effettuati dai Consorzi medesimi.
- *Diminuzione spese attivate → conti gruppo 17, - CHF 27'400.00 (- 24.60%)*
La loro diminuzione è da ricondurre alla riattivazione a bilancio degli investimenti, inferiori alla sostanza ammortizzata.

Ecceденza passiva

- *Diminuzione disavanzi d'esercizio → conti gruppo 19, - CHF 114'344.55 (- 7.47%)*
Il disavanzo d'esercizio 2020 (CHF 1'531'599.94) è stato capitalizzato ad inizio 2021 (spostato da questo conto al conto n. 290.01). Il disavanzo registrato per l'esercizio 2021 (CHF. 1'417'255.39) è inferiore a quello dell'anno precedente. Anche questo importo, ad inizio 2022, verrà capitalizzato.

1.4.2 Passivo

Nel dettaglio dei gruppi, la diminuzione complessiva di cui sopra si spiega come segue:

Capitale di terzi

- ◆ *Aumento impegni correnti → conti gruppo 20, CHF 929'658.72 (+ 104.91%)*
Come spiegato nel commento per i conti (attivi) della liquidità, a fine anno l'importo delle fatture che il Comune ha ricevuto da pagare ammontava a poco meno di 1 mio. di franchi. Le stesse sono state contabilizzate nel 2021 (anno di pertinenza), ma pagate nel mese di gennaio 2022. Inoltre, a fine 2021, il Conto corrente con lo Stato presenta un saldo a favore del Cantone pari a CHF. 297'339.95 (a fine 2020, invece, il saldo era pari a CHF 0).
- ◆ *(Invariati) Debiti a medio e lungo termine → conti gruppo 22*
In realtà, un debito di CHF 3'000'000.00 giunto in scadenza (Postfinance) è stato rimborsato tramite accensione di un altro prestito (Banca Raiffeisen), del medesimo importo, ma a condizioni più favorevoli.
- ◆ *Diminuzione Transitori Passivi (TP) → conti gruppo 25, - CHF 936'923.40 (- 24.80%)*
Lo scioglimento dell'importo di CHF 700'000.00 (conto n. 259. 03 TP Contributo di livellamento) è all'origine di questa importante riduzione.

Inoltre, sono diminuiti anche i saldi ancora scoperti e dovuti per i contributi di miglioria e di costruzione del PGS di Bosco Luganese ed Iseo (nel 2022 verranno emesse le 10e. e ultime rate), così come le valutazioni degli importi 2021 di alcuni Consorzi (che arriveranno solo nel 2022) sono risultate inferiori a quelle dell'anno precedente.

Finanziamenti speciali

- ◆ *Aumento debito verso finanziamenti speciali → conti gruppo 28, CHF 30'859.55 (+ 3.52%)*

In questi conti sono stati registrati gli accantonamenti al fondo per la manutenzione delle canalizzazioni (CHF. 18'869.55) e quello per i contributi sostitutivi dei posteggi (CHF. 12'000.00). Anche i contributi per il fondo FER vengono qui contabilizzati.

Capitale proprio

- ◆ *Diminuzione del capitale proprio → conto gruppo 29, – CHF 1'531'599.94 (– 24.80%)*

Il disavanzo d'esercizio 2020 (CHF 1'531'599.94) è stato capitalizzato ad inizio 2021 (spostato dal conto n. 191.01 al conto n. 290.01 "Avanzi d'esercizio accumulati anni precedenti"). Pertanto, il capitale proprio è diminuito del medesimo importo.

1.4.3 Debito pubblico

Il debito pubblico è costituito dalla differenza fra il totale dei debiti (capitale di terzi e finanziamenti speciali) ed il valore dei beni patrimoniali allibrati a bilancio.

Siccome il valore dei beni patrimoniali (CHF 33'484'355.46) è inferiore al valore del capitale dei terzi (CHF 41'590'449.53), risulta un debito pubblico positivo.

Il debito pubblico al 31.12.2021 è pari a CHF 8'106'094.07, mentre al 31.12.2020 ammontava a CHF 6'648'042.28.

La sua variazione (CHF 1'458'051.79) tiene conto sia del disavanzo d'esercizio, che delle variazioni del capitale dei terzi.

Se si divide l'importo del debito pubblico (CHF 8'106'094.07) con il numero di abitanti al 31.12.2021 (2'658), ne consegue che il debito pubblico pro-capite ammonta a ca. CHF 3'050.00.

RIASSUNTO DEL BILANCIO

1. ATTIVO		31.12.2021	31.12.2020	Variaz.%
Beni patrimoniali	(10-11-12-13)	33'484'355.46	34'918'180.38	-4.11%
Beni amministrativi	(14-15-16-17)	19'251'634.40	19'210'838.00	0.21%
Eccedenza passiva	(19)	1'417'255.39	1'531'599.94	0.00%
TOTALE ATTIVI		<u>54'153'245.25</u>	<u>55'660'618.32</u>	-2.71%
2. PASSIVO				
Capitale dei terzi	(20-21-22-23-24-25)	40'682'305.02	40'688'947.70	-0.02%
Finanziamenti speciali	(28)	908'144.51	877'274.96	3.52%
Capitale proprio	(29)	12'562'795.72	14'094'395.66	-10.87%
TOTALE PASSIVI		<u>54'153'245.25</u>	<u>55'660'618.32</u>	-2.71%

DEBITO PUBBLICO – art. 161 LOC

	31.12.2021	31.12.2020	Variaz.%
Capitale dei terzi	40'682'305.02	40'688'947.70	-0.02%
+ Finanziamenti speciali	908'144.51	877'274.96	3.52%
Totale	<u>41'590'449.53</u>	<u>41'566'222.66</u>	0.06%
./. Beni patrimoniali	-33'484'355.46	-34'918'180.38	-4.11%
(DEBITO PUBBLICO FINALE)	<u>8'106'094.07</u>	<u>6'648'042.28</u>	21.93%



Conto dei Flussi riferito ai mezzi liquidi
Anno: 2021

COMUNE BIOGGIO	

ORIGINE DEI MEZZI LIQUIDI **4'492'687.45**

Mezzi liquidi originati dall'autofinanziamento

Disavanzo di esercizio	-1'417'255.39	
Ammortamenti amministrativi	0.00	
Autofinanziamento (secondo la definizione art. 161 cpv. 2 LOC)		-1'417'255.39

Mezzi liquidi originati dalla diminuzione dei beni patrimoniali **165'776.57**

Diminuzione dei beni patrimoniali	409.15
Diminuzione transitori attivi	165'367.42

Mezzi liquidi originati dall' aumento del capitale di terzi **3'961'150.27**

Aumento debiti a medio e lungo termine	3'000'000.00
Aumento debiti per gestioni speciali	622.00
Aumento finanziamenti speciali	30'869.55
Aumento degli impegni correnti	929'658.72

Mezzi liquidi affluiti come entrate per investimenti amministrativi **1'783'016.00**

IMPIEGO DEI MEZZI LIQUIDI **10'257'109.56**

Mezzi liquidi impiegati in aumento dei beni patrimoniali **4'496'373.76**

Aumento dei crediti	2'326'364.61
Aumento dei beni patrimoniali	2'170'009.15

Mezzi liquidi impiegati per rimborsare capitale di terzi **3'936'923.40**

Diminuzione debiti a medio-lungo termine	3'000'000.00
Diminuzione transitori passivi	936'923.40

Mezzi liquidi impiegati quali uscite di investimenti amministrativi **1'823'812.40**

DIMINUZIONE DEI MEZZI LIQUIDI **5'764'422.11**

Mezzi liquidi iniziali (01.01)	9'214'862.32
Mezzi liquidi finali (31.12)	3'450'440.21



Conto dei Flussi riferito ai mezzi liquidi
Anno: 2021

COMUNE BIOGGIO

VARIAZIONE DEBITO PUBBLICO 2021 / 2020

	Situazione fine 2021	Situazione fine 2020	Variazione
Debiti			
20 Impegni correnti	1'815'808.32	886'149.60	929'658.72
22 Debiti a medio e lungo termine	36'000'000.00	36'000'000.00	0.00
23 Debiti per gestioni speciali	26'196.15	25'574.15	622.00
25 Transitori passivi	2'840'300.55	3'777'223.95	-936'923.40
28 Impegni verso finanziamenti speciali	908'144.51	877'274.96	30'869.55
Totale Debiti	41'590'449.53	41'566'222.66	24'226.87
Beni patrimoniali			
10 Liquidità	3'450'440.21	9'214'862.32	-5'764'422.11
11 Crediti	17'627'523.46	15'301'158.85	2'326'364.61
12 Investimenti in beni patrimoniali	11'961'801.00	9'792'201.00	2'169'600.00
13 Transitori attivi	444'590.79	609'958.21	-165'367.42
Totale beni patrimoniali	33'484'355.46	34'918'180.38	-1'433'824.92
Debito pubblico netto	8'106'094.07	6'648'042.28	1'458'051.79

1.6. INDICATORI FINANZIARI

Vi presentiamo gli indicatori finanziari dell'anno 2021, come da allegato seguente.

Il giudizio sulla situazione finanziaria di un Comune va fatto esaminando la gestione corrente e il bilancio.

A prima vista, il dato più importante sembra essere quello del risultato della gestione corrente, ma se si tiene conto che quest'ultimo è influenzato dagli ammortamenti economici contabilizzati e che il loro ammontare può variare in modo sostanziale, se ne deduce che una misura più significativa per dare un giudizio sulla gestione corrente, è il risultato conseguito prima del carico degli ammortamenti amministrativi e cioè l'autofinanziamento.

L'autofinanziamento non è comunque ancora una grandezza che permette di dare giudizi sulla situazione finanziaria di un Comune e, tanto meno, di fare confronti con altri enti pubblici.

Per relativizzare il dato chiave dell'autofinanziamento si è soliti metterlo in relazione con i ricavi della gestione corrente che prende il nome di **capacità di autofinanziamento**.

Dividendo l'autofinanziamento per gli investimenti netti effettuati si ottiene il **grado di autofinanziamento**, rapporto che può assurgere addirittura ad obiettivo della gestione finanziaria, qualora si dovesse decidere che gli investimenti netti debbano essere autofinanziati in una misura predefinita.

In effetti, è raccomandato che gli investimenti vengano autofinanziati in misura elevata, almeno tra il 50-70% e che, quindi, nella misura restante si ricorra all'indebitamento.

Il grado di autofinanziamento deve evidentemente essere calcolato per un periodo di più anni, poiché ad un anno di forti investimenti ne possono seguire altri con scarsi investimenti.

L'entità e il peso del **debito pubblico**, che può essere indicato calcolando il suo ammontare pro-capite, incidono in modo importante sui ricavi di gestione corrente.

Per questo scopo si può calcolare l'indicatore della **quota degli interessi**, che mette in relazione gli interessi passivi, al netto del reddito del patrimonio, con i ricavi della gestione corrente.

La quota degli interessi può essere completata dall'indicatore della quota degli **oneri finanziari**, che mette in relazione la somma di interessi e ammortamenti con i ricavi di gestione corrente.

E' utile mettere in relazione i quattro indicatori sopra descritti.

Infatti, un Comune con un'elevata capacità di autofinanziamento sarà in grado di conseguire un buon grado di autofinanziamento, contenendo la quota degli interessi e la quota degli oneri finanziari.

INDICATORI FINANZIARI
(con scala di valutazione)

Comune di Bioggio

N°	Tipo indicatore	Scala di valutazione	Anno : 2021	
1	Copertura delle spese correnti [[ricavi correnti senza accrediti interni e riversamenti - spese correnti senza addebiti interni e riversamenti] / spese correnti senza addebiti interni e riversamenti] * 100 Formula = $[(4-47-49-(3-37-39)) / (3-37-39)] \times 100$	Sufficiente-positivo > 0% Disavanzo moderato -2,5%-0% Disavanzo importante < -2,5%	-7.2%	Disavanzo importante
2	Ammortamenti amministrativi (compreso quelli ad aliquota lineare) in % dei beni amministrativi [Ammortamenti amministrativi ordinari e supplementari / beni amministrativi ad inizio anno senza partecipazioni] * 100 Formula = $[(331+332) / (14 + 16+17)] \times 100$		8.8%	
3	Quota degli interessi [interessi netti / ricavi correnti senza riversamenti, prelevamenti da finanziamenti speciali e accrediti interni] * 100 Formula = $[(32-(42-424)) / (4-47-48-49)] \times 100$	Bassa < 2% Media 2% - 5% Alta 5% - 8% Eccessiva > 8%	-0.5%	Bassa
4	Quota degli oneri finanziari [interessi netti e ammortamenti amministrativi / ricavi correnti senza riversamenti, prelevamenti da finanziamenti speciali e accrediti interni] * 100 Formula = $[(331+32-(42-424)) / (4-47-48-49)] \times 100$	Bassa < 5% Media 5% - 15% Alta 15% - 25% Eccessiva > 25%	8.9%	Media
5	Grado di autofinanziamento [autofinanziamento / investimenti netti] * 100 Formula = $[(4-3+331+332+333) / (5-57-(6-67-68))] \times 100$	Ideale > 100% Sufficiente - buono 70% - 100% Problematico < 70%	15.6%	Problematico
6	Capacità di autofinanziamento [autofinanziamento / ricavi correnti senza riversamenti, prelevamenti da finanziamenti speciali e accrediti interni] * 100 Formula = $[(4-3+331+332+333) / (4-47-48-49)] \times 100$	Buona > 20% Media 10% - 20% Debole < 10%	1.5%	Debole
7	Debito pubblico procapite [debito pubblico / popolazione residente permanente al 31 dicembre] Formula = $[(2-29-10-11-12-13) / (\text{popolazione residente permanente al 31 dicembre})]$	Basso < 1'000 fr. Medio fr. 1'000 - fr. 3'000 Elevato fr. 3'000 - fr. 5'000 Eccessivo > fr. 5'000	3'050	Elevato
8	Quota di capitale proprio [capitale proprio / totale dei passivi] * 100 Formula = $[(1-19)-(2-29)] / (2) \times 100$	Eccessiva > 40% Buona 20% - 40% Media 10% - 20% Debole < 10%	20.6%	Buona
9	Quota di indebitamento lordo [debiti a breve, medio e lungo termine e per gestioni speciali / ricavi correnti senza riversamenti, prelevamenti da finanziamenti speciali e accrediti interni] * 100 Formula = $[(21+22+23) / (4-47-48-49)] \times 100$	Molto buona < 50% Buona 50% - 100% Discreta 100% - 150% Alta 150% - 200% Critica > 200%	201.4%	Critica
10	Quota degli investimenti [investimenti lordi / spese di gestione corrente senza ammortamenti, riversamenti, prelevamenti da finanziamenti speciali e addebiti interni + uscite di investimento] * 100 Formula = $5 / [3+5-(331+332+333+37+38+39)] \times 100$	Molto alta > 30% Elevata 20% - 30% Media 10% - 20% Ridotta < 10%	9.4%	Ridotta
11	Moltiplicatore politico		57.0%	

1.7. CONCLUSIONI

Sulla base del risultato d'esercizio e degli indicatori finanziari sopra esposti che determinano i seguenti fattori:

▪ Copertura delle spese correnti	disavanzo importante
▪ Ammortamenti amministrativi	---
▪ Quota degli interessi	bassa
▪ Quota degli oneri finanziari	media
▪ Grado di autofinanziamento	problematico
▪ Capacità di autofinanziamento	debole
▪ Debito pubblico pro capite	elevato
▪ Quota di capitale proprio	buona
▪ Quota di indebitamento lordo	critica
▪ Quota degli investimenti	ridotta

ne deriva che anche l'esercizio 2021, come già quello del 2020, si è chiuso con un risultato negativo importante, ossia con un disavanzo d'esercizio (- CHF 1'417'255.39).

Il valore del capitale proprio, al 31.12.2021, quindi prima della capitalizzazione del disavanzo 2021 che avverrà all'apertura dei conti 2022, ammonta a CHF 12'562'795.72.

1.8 DISPOSITIVO

A conclusione del presente messaggio, il Municipio invita il lodevole Consiglio Comunale a voler

risolvere:


1. È approvato il conto consuntivo di gestione corrente (anno 2021) del Comune, che presenta le seguenti cifre:


Spese correnti (totale)	CHF	19'644'589.00
Ricavi correnti (totale)	CHF	18'227'333.61
<hr/>		
Disavanzo d'esercizio	CHF	- 1'417'255.39

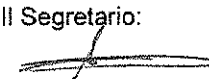
2. E' approvata la chiusura dei conti d'investimento elencati al capitolo 1.3 del presente messaggio e dei relativi crediti (MM).
3. E' dato scarico completo al Municipio per tutta la gestione 2021.

Con la massima stima.

Per il Municipio

Il Sindaco: 
Eolo Alberti



Il Segretario: 
Massimo Perlasca

Licenziato con risoluzione municipale no. 588/2022 del 10.05.2022

Municipale responsabile: Steve Ricci (capo dicastero finanze)

Va per rapporto a:

G	E	AP	P	CT GA
X				

2.

COMUNE

2.1 CONSUNTIVO GESTIONE CORRENTE



CONSUNTIVO SECONDO LA CLASSIFICAZIONE ISTITUZIONALE
PER L'ANNO 2021

DICASTERO	RICAPITOLAZIONE CONTO DI GESTIONE CORRENTE				PREVENTIVO 2021	
	CONSUMATIVO SPESE CORRENTI	%	RICAVI CORRENTI	%	SPESE CORRENTI	RICAVI CORRENTI
0 AMMINISTRAZIONE	1'833'794.90	9.33 %	188'913.05	1.04 %	1'782'810.00	131'300.00
1 SICUREZZA PUBBLICA	848'626.91	4.32 %	74'919.11	0.41 %	743'050.00	70'000.00
2 EDUCAZIONE	2'276'938.39	11.59 %	457'470.50	2.51 %	2'202'500.00	418'600.00
3 CULTURA E TEMPO LIBERO	436'963.83	2.22 %	21'086.65	0.12 %	391'361.00	22'640.00
4 SALUTE PUBBLICA	167'079.92	0.85 %	77'481.55	0.43 %	147'900.00	2'500.00
5 PREVIDENZA SOCIALE	4'232'112.10	21.54 %	42'349.35	0.23 %	4'599'600.00	39'260.00
6 TRAFFICO	2'247'613.52	11.44 %	276'962.30	1.52 %	2'028'700.00	293'300.00
7 PROTEZIONE DELL'AMBIENTE E SISTEMAZIONE DEL TERRITC	1'173'548.51	5.97 %	801'358.00	4.40 %	1'280'240.00	956'800.00
8 ECONOMIA	379'011.70	1.93 %	619'066.95	3.40 %	384'500.00	546'100.00
9 FINANZE E IMPOSTE	6'048'899.22	30.79 %	15'667'726.15	85.96 %	6'708'634.27	5'622'700.00
TOTALI	19'644'589.00	100.00 %	18'227'333.61	100.00 %	20'269'295.27	8'103'200.00
FABBISOGNO D'IMPOSTA						12'166'095.27
DISAVANZO D'ESERCIZIO			1'417'255.39	7.78 %		
TOTALI A PAREGGIO	19'644'589.00		19'644'589.00		20'269'295.27	20'269'295.27

CONSUNTIVO SECONDO LA CLASSIFICAZIONE ISTITUZIONALE
PER L'ANNO 2021

RICAPITOLAZIONE CONTO DI GESTIONE CORRENTE

PRIMA RICAPITOLAZIONE

	SPESE	%	RICAVI	%
0	AMMINISTRAZIONE			
001	POTERE LEGISLATIVO ED ESECUTIVO	1.48	0.00	0.00
002	AMMINISTRAZIONE GENERALE	7.85	188'913.05	1.04
	TOTALE PER DICASTERO		188'913.05	
	<i>Maggior spese</i>		1'644'881.85	
1	SICUREZZA PUBBLICA			
110	PROTEZIONE GIURIDICA	1.54	74'919.11	0.41
111	POLIZIA	2.12	0.00	0.00
114	POLIZIA DEL FUOCO	0.25	0.00	0.00
115	DIFESA NAZIONALE MILITARE	0.04	0.00	0.00
116	DIFESA NAZIONALE CIVILE	0.38	0.00	0.00
	TOTALE PER DICASTERO		74'919.11	
	<i>Maggior spese</i>		773'707.80	
2	EDUCAZIONE			
220	ISTITUTO SCOLASTICO COMUNALE - SI	3.37	79'844.65	0.44
221	ISTITUTO SCOLASTICO COMUNALE - SE	8.16	369'025.85	2.02
222	SCUOLE MEDIE	0.06	8'600.00	0.05
223	FORMAZIONE PROFESSIONALE	0.00	0.00	0.00
	TOTALE PER DICASTERO		457'470.50	
	<i>Maggior spese</i>		1'819'467.89	
3	CULTURA E TEMPO LIBERO			
330	PROMOZIONE CULTURALE	0.32	15'001.65	0.08
333	PARCHI PUBBLICI E SENTIERI	0.23	0.00	0.00
334	SPORT	1.07	6'085.00	0.03
335	ALTRE ATTIVITÀ DI TEMPO LIBERO	0.13	0.00	0.00



CONSUNTIVO SECONDO LA CLASSIFICAZIONE ISTITUZIONALE
PER L'ANNO 2021

RICAPITOLAZIONE CONTO DI GESTIONE CORRENTE
PRIMA RICAPITOLAZIONE

	SPESE	%	RICAVI	%
339	CHIESE	0.47	0.00	0.00
	TOTALE PER DICASTERO		21'086.65	
	<i>Maggior spese</i>		415'877.18	
4	SALUTE PUBBLICA			
444	ALTRA LOTTA CONTRO MALATTIE	0.48	75'120.20	0.41
445	LOTTA PROFILATTICA CONTRO LE MALATTIE	0.02	0.00	0.00
446	SERVIZIO MEDICO SCOLASTICO	0.06	2'361.35	0.01
449	ALTRI COMPITI PER LA SALUTE PUBBLICA	0.28	0.00	0.00
	TOTALE PER DICASTERO		77'481.55	
	<i>Maggior spese</i>		89'598.37	
5	PREVIDENZA SOCIALE			
550	AVS E CONTRIBUTI COMUNALI A FONDI CENTRALI	7.89	5'332.20	0.03
553	ALTRE ASSICURAZIONI SOCIALI	0.31	0.00	0.00
554	PROTEZIONE DELLA GIOVENTÙ	1.34	36'147.15	0.20
557	CASE PER PERSONE ANZIANI	7.14	870.00	0.00
558	ASSISTENZA	4.63	0.00	0.00
559	AIUTO UMANITARIO	0.23	0.00	0.00
	TOTALE PER DICASTERO		42'349.35	
	<i>Maggior spese</i>		4'189'762.75	
6	TRAFFICO			
661	STRADE CANTONALI	0.06	7'582.40	0.04
662	STRADE COMUNALI	8.44	256'664.90	1.41
665	TRAFFICO REGIONALE	2.76	12'715.00	0.07
669	ALTRO TRAFFICO	0.18	0.00	0.00

CONSUNTIVO SECONDO LA CLASSIFICAZIONE ISTITUZIONALE
PER L'ANNO 2021RICAPITOLAZIONE CONTO DI GESTIONE CORRENTE
PRIMA RICAPITOLAZIONE

	RICAVI	%	SPESE	%
TOTALE PER DICASTERO	276'962.30		2'247'613.52	
<i>Maggior spese</i>	1'970'651.22			
7				
PROTEZIONE DELL'AMBIENTE E SISTEMAZIONE DEL TERRITORIO				
771 FOGNATURE E DEPURAZIONE	303'218.70	1.66	314'478.47	1.60
772 ELIMINAZIONE RIFIUTI	441'693.30	2.42	738'581.09	3.76
774 CIMITERO E SEPPELLIMENTO	8'240.00	0.05	12'168.90	0.06
775 ARGINATURE	0.00	0.00	24'953.40	0.13
778 ALTRA PROTEZIONE DELL'AMBIENTE	48'206.00	0.26	55'253.50	0.28
779 SISTEMAZIONE DEL TERRITORIO	0.00	0.00	28'113.15	0.14
TOTALE PER DICASTERO	801'358.00		1'173'548.51	
<i>Maggior spese</i>	372'190.51			
8				
ECONOMIA				
880 AGRICOLTURA	0.00	0.00	2'492.00	0.01
883 TURISMO	0.00	0.00	26'690.75	0.14
886 ENERGIA	619'066.95	3.40	349'828.95	1.78
TOTALE PER DICASTERO	619'066.95		379'011.70	
<i>Maggior ricavo</i>			240'055.25	
9				
FINANZE E IMPOSTE				
990 IMPOSTE	15'094'157.28	82.81	84'373.10	0.43
992 PEREQUAZIONE FINANZIARIA	21'000.00	0.12	3'860'513.00	19.65
993 PARTE ALLE ENTRATE DI ALTRI ENTI PUBBLICI	463'144.62	2.54	0.00	0.00
994 GESTIONE DEL PATRIMONIO E DEI DEBITI	89'424.25	0.49	138'265.52	0.70
999 AMMORTAMENTI	0.00	0.00	1'965'747.60	10.01

CONSUNTIVO SECONDO LA CLASSIFICAZIONE ISTITUZIONALE
PER L'ANNO 2021RICAPITOLAZIONE CONTO DI GESTIONE CORRENTE
PRIMA RICAPITOLAZIONE

	SPESA	%	RICAVI	%
TOTALE PER DICASTERO	6'048'899.22		15'667'726.15	
<i>Maggior ricavo</i>	9'618'826.93			
TOTALI	19'644'589.00	100.00 %	18'227'333.61	100.00 %
DISAVANZO D'ESERCIZIO			1'417'255.39	7.78 %
TOTALI A PAREGGIO	19'644'589.00		19'644'589.00	

CONSUNTIVO SECONDO LA CLASSIFICAZIONE ISTITUZIONALE
PER L'ANNO 2021

0	AMMINISTRAZIONE	CONSUNTIVO 2021		PREVENTIVO 2021	CONSUNTIVO 2020
		SPESE	RICAVI		
001	POTERE LEGISLATIVO ED ESECUTIVO				
3	SPESE CORRENTI				
300.01	Indennità al sindaco	27'960.00		28'320.00	28'080.00
300.02	Indennità ai municipali	106'960.00		109'920.00	108'180.00
300.03	Indennità per votazioni ed elezioni	8'930.90		6'000.00	8'252.90
300.04	Indennità ai CC e alle commissioni	36'448.00		34'000.00	22'116.00
303.01	Contributi AVS-AD-AI-IPG-AF	9'800.00		12'400.00	10'800.00
309.01	Corsi di formazione e aggiornamento	0.00		1'000.00	120.00
310.01	Materiale per votazioni ed elezioni	10'918.33		7'000.00	8'072.50
310.02	Spese informazioni alla popolazione	26'661.97		15'000.00	20'515.55
317.01	Rimborso spese	17'323.20		2'000.00	90.00
318.00	Spese di rappresentanza	24'353.30		20'000.00	26'538.09
318.02	Spese collaborazioni intercomunali	113.90		3'000.00	0.00
318.59	Spese decorazioni natalizie	10'800.05		8'000.00	10'796.80
365.00	Contributo ai partiti	10'500.00		12'000.00	12'000.00
	TOTALE RICAVI		0.00	0.00	0.00
	TOTALE SPESE	290'769.65		258'640.00	255'561.84
	SALDO		290'769.65	258'640.00	255'561.84

CONSUNTIVO SECONDO LA CLASSIFICAZIONE ISTITUZIONALE
PER L'ANNO 2021

0	AMMINISTRAZIONE	CONSUNTIVO 2021		PREVENTIVO 2021	CONSUNTIVO 2020
		SPESE	RICAVI		
002	AMMINISTRAZIONE GENERALE				
3	SPESE CORRENTI				
301.01	Stipendi personale	474'958.50		449'000.00	452'712.05
301.02	Stipendi personale ufficio tecnico	366'737.10		341'000.00	431'399.20
301.05	Stipendi personale di pulizia	29'860.30		25'000.00	28'703.80
301.10	Indennità economia domestica	2'370.00		2'970.00	3'245.00
301.12	Stipendi personale Baretto del Parco	34'969.30		41'000.00	35'393.25
303.01	Contributi AVS-AD-AI-IPG-AF	50'800.00		79'100.00	88'800.00
304.01	Contributi cassa pensione	83'644.55		83'800.00	80'871.00
305.01	Assicurazione malattia e infortuni	29'420.30		27'800.00	28'205.65
309.01	Corsi di formazione e aggiornamento	10'880.00		7'000.00	5'405.00
310.03	Materiale d'ufficio e stampati	9'361.05		14'000.00	14'097.95
310.04	Abbonamenti a giornali, pubblicazioni e riviste	2'523.10		3'000.00	2'062.80
311.01	Acquisto mobili, macchine e attrezzature	7'312.50		7'000.00	27'320.55
311.02	Acquisto attrezzature informatiche	18'698.30		10'000.00	24'337.65
312.01	Acqua, energia e combustibili	27'008.25		23'000.00	18'856.10
313.00	Materiale di consumo	2'598.83		10'000.00	8'103.65
313.04	Materiali e generi di consumo Baretto del Parco	4'168.70		9'000.00	4'643.15
314.01	Manutenzione stabili e strutture	21'483.20		25'000.00	61'975.75
315.01	Manutenzione centro informatica	17'827.70		23'000.00	33'664.55
315.02	Manutenzione mobili, macchine e attrezzature	5'111.35		3'000.00	12'516.30
316.01	Locazione, affitti e noleggi	47'316.05		35'000.00	47'849.55
316.02	Gestione servizi informatici	96'322.60		70'000.00	86'695.75
316.03	Leasing veicoli	5'925.70		0.00	0.00
317.01	Rimborso spese	1'700.60		3'000.00	2'913.75
317.06	Spese gestione Baretto del Parco	1'291.40		1'000.00	871.00
318.01	Spese postali e telefoniche	44'472.62		35'000.00	47'403.31
318.03	Spese per Centro Sistemi Informativi	42'988.35		55'000.00	52'066.95
318.04	Onorari e consulenze	34'325.05		65'000.00	40'021.85

CONSUNTIVO SECONDO LA CLASSIFICAZIONE ISTITUZIONALE
PER L'ANNO 2021

0	AMMINISTRAZIONE	CONSUNTIVO 2021		PREVENTIVO 2021	CONSUNTIVO 2020
		SPESE	RICAVI		
002	AMMINISTRAZIONE GENERALE				
3	SPESE CORRENTI				
318.06	Tasse sociali	4'868.15		5'000.00	3'680.00
318.08	Spese revisione contabile	13'570.20		8'000.00	6'785.10
318.20	Premi assicurativi	38'765.30		45'000.00	43'400.85
318.40	Spese incasso imposte e tasse diverse	5'045.20		10'000.00	4'736.95
361.00	Partecipazione progetto Ticino 2020	2'310.00		3'500.00	2'529.00
365.01	Contributi diversi	4'391.00		5'000.00	4'671.00
4	RICAVI CORRENTI				
427.00	Affitto consorzio alambiccio Gaggio/Bosco Luganese		390.00	300.00	200.00
431.02	Tasse e ripetibili UTC		48'362.30	35'000.00	55'822.83
431.03	Tasse servizio contribuzioni, cassa e contabilità		1'705.00	2'000.00	1'730.00
435.01	Vendita stampati e diversi		89.30	1'000.00	687.60
435.02	Incassi Baretto del Parco		9'806.80	20'000.00	13'495.65
436.02	IPG e altri recuperi		19'636.60	0.00	63'856.73
436.13	Da AAP - prestazioni cancelleria + UTC		70'000.00	70'000.00	70'000.00
437.01	Multe per infrazioni regolamenti		0.00	0.00	1'400.00
452.00	Rimborso QP stipendio personale		38'923.05	0.00	28'187.05
490.04	Prestazioni dipendenti (COVID)		0.00	3'000.00	0.00
	TOTALE RICAVI		188'913.05	131'300.00	235'379.86
	TOTALE SPESE	1'543'025.25		1'524'170.00	1'705'938.46
	SALDO		1'354'112.20	1'392'870.00	1'470'558.60

CONSUNTIVO SECONDO LA CLASSIFICAZIONE ISTITUZIONALE
PER L'ANNO 2021

1	SICUREZZA PUBBLICA	CONSUNTIVO 2021		PREVENTIVO 2021	CONSUNTIVO 2020
		SPESE	RICAVI		
110	PROTEZIONE GIURIDICA				
3	SPESE CORRENTI				
301.01	Stipendi personale	169'739.75		169'000.00	201'497.55
301.04	Mercedi tutori e curatori	29'833.30		20'000.00	15'960.80
301.10	Indennità economia domestica	412.50		450.00	625.00
303.01	Contributi AVS-AD-AI-IPG-AF	17'700.00		16'800.00	37'889.80
304.01	Contributi cassa pensione	7'271.10		6'700.00	10'045.55
305.01	Assicurazione malattia e infortuni	4'028.65		5'900.00	7'000.00
318.31	Spese aggiornamento mappa	38'346.20		30'000.00	63'340.45
318.32	Altre spese per tutoria	6'480.00		2'000.00	2'850.00
351.01	Partec. aggiornamento dati MU	0.00		5'000.00	0.00
352.10	Contributo autorità reg. protezione (ARP 6)	28'302.25		34'000.00	37'453.45
4	RICAVI CORRENTI				
427.04	Tasse rilascio autorizzazioni insegne		8'360.00	10'000.00	8'230.00
431.01	Tasse di cancelleria		13'325.66	21'000.00	16'515.03
434.07	Tassa sui cani		14'420.00	13'000.00	13'376.80
434.11	Tasse aggiornamento mappa		18'000.65	20'000.00	30'526.40
436.05	Recupero mercedi e oneri sociali tutori e curatori		10'740.65	1'000.00	6'654.55
436.17	Recupero altre spese per tutoria		3'680.00	0.00	2'250.00
461.01	Sussidi TAG misurazione catastale		6'392.15	5'000.00	4'896.35
	TOTALE RICAVI		74'919.11	70'000.00	82'449.13
	TOTALE SPESE	302'113.75		289'850.00	376'662.60
	SALDO		227'194.64	219'850.00	294'213.47



CONSUNTIVO SECONDO LA CLASSIFICAZIONE ISTITUZIONALE
PER L'ANNO 2021

COMUNE BIOGGIO

1	SICUREZZA PUBBLICA	CONSUNTIVO 2021		PREVENTIVO 2021	CONSUNTIVO 2020
		SPESE	RICAVI		
111	POLIZIA				
3	SPESE CORRENTI				
318.04	Onorari e consulenze	0.00		2'000.00	303.15
352.01	Quota parte costi corpo di polizia intercomunale	416'272.60		320'000.00	294'603.80
	TOTALE RICAVI		0.00	0.00	0.00
	TOTALE SPESE	416'272.60		322'000.00	294'906.95
	SALDO		416'272.60	322'000.00	294'906.95

CONSUNTIVO SECONDO LA CLASSIFICAZIONE ISTITUZIONALE
PER L'ANNO 2021

	CONSUNTIVO 2021		PREVENTIVO 2021	CONSUNTIVO 2020
	SPESE	RICAVI		
1	SICUREZZA PUBBLICA			
114	POLIZIA DEL FUOCO			
3	SPESE CORRENTI			
311.03	Acquisto idranti	0.00	3'000.00	2'935.90
352.02	Rimborso per corpo pompieri	48'199.05	43'000.00	39'814.55
	TOTALE RICAVI		0.00	0.00
	TOTALE SPESE	48'199.05	46'000.00	42'750.45
	SALDO		46'000.00	42'750.45

CONSUNTIVO SECONDO LA CLASSIFICAZIONE ISTITUZIONALE
PER L'ANNO 2021

1	SICUREZZA PUBBLICA	CONSUNTIVO 2021		PREVENTIVO 2021	CONSUNTIVO 2020
		SPESE	RICAVI		
115	DIFESA NAZIONALE MILITARE				
3	SPESE CORRENTI				
352.11	Contributo piazza di tiro (tiri obbligatori)	7'529.20		8'000.00	7'442.40
	TOTALE RICAVI		0.00	0.00	0.00
	TOTALE SPESE	7'529.20		8'000.00	7'442.40
	SALDO		7'529.20	8'000.00	7'442.40

CONSUNTIVO SECONDO LA CLASSIFICAZIONE ISTITUZIONALE
PER L'ANNO 2021

	CONSUNTIVO 2021		PREVENTIVO 2021	CONSUNTIVO 2020
	SPESE	RICAVI		
1	SICUREZZA PUBBLICA			
116	DIFESA NAZIONALE CIVILE			
3	SPESE CORRENTI			
312.01	Acqua, energia e combustibili	13'904.60	7'000.00	11'240.00
313.00	Materiale di consumo	0.00	200.00	0.00
314.01	Manutenzione stabili e strutture	3'915.85	4'000.00	3'405.35
315.02	Manutenzione mobili, macchine e attrezzature	485.00	1'000.00	994.40
352.09	Contributo Cons. PCI Lugano-Campagna	56'206.86	65'000.00	57'125.08
	TOTALE RICAVI		0.00	0.00
	TOTALE SPESE	74'512.31	77'200.00	72'764.83
	SALDO		74'512.31	72'764.83



CONSUNTIVO SECONDO LA CLASSIFICAZIONE ISTITUZIONALE
PER L'ANNO 2021

2	EDUCAZIONE	CONSUNTIVO 2021		PREVENTIVO 2021	CONSUNTIVO 2020
		SPESE	RICAVI		
220	ISTITUTO SCOLASTICO COMUNALE - SI				
3	SPESE CORRENTI				
301.05	Stipendi personale di pulizia	33'104.70		26'000.00	23'476.45
301.06	Stipendi personale refezione	111'605.30		116'000.00	115'664.45
302.00	Stipendi docenti	287'476.10		333'700.00	275'889.70
302.01	Stipendi docenti supplenti	5'573.90		5'000.00	3'435.85
303.01	Contributi AVS-AD-AI-IPG-AF	38'300.00		42'800.00	33'400.00
304.01	Contributi cassa pensione	46'615.45		53'800.00	43'671.95
305.01	Assicurazione malattia e infortuni	9'267.90		10'900.00	11'693.40
309.01	Corsi di formazione e aggiornamento	1'320.00		2'000.00	0.00
310.06	Materiale scolastico	4'996.85		8'500.00	4'668.30
311.01	Acquisto mobili, macchine e attrezzature	8'356.35		4'000.00	6'868.90
312.01	Acqua, energia e combustibili	18'897.25		25'000.00	9'755.85
313.00	Materiale di consumo	1'394.20		1'500.00	688.20
313.01	Materiale/attrezzature di pulizia	1'214.95		2'000.00	1'773.65
313.03	Materiale e generi alimentari mensa	37'495.40		25'000.00	25'894.80
314.01	Manutenzione stabili e strutture	6'448.75		10'000.00	3'616.95
315.02	Manutenzione mobili, macchine e attrezzature	433.95		2'000.00	484.40
317.01	Rimborso spese	0.00		500.00	0.00
317.03	Attività fuori sede	2'639.00		1'000.00	3'343.70
318.00	Spese di rappresentanza	423.45		0.00	0.00
318.01	Spese postali e telefoniche	2'229.55		3'000.00	1'506.50
318.05	Servizio trasporto allievi	27'700.90		30'000.00	23'645.70
352.05	Tasse allievi fuori Comune	2'600.00		3'600.00	5'130.00
390.01	Prestazioni operai comunali	5'000.00		5'000.00	5'000.00
390.02	Prestazioni operai comunali per trasporto allievi	8'600.00		8'600.00	6'382.10
4	RICAVI CORRENTI				
432.01	Incasso tasse di refezione		24'254.50	30'000.00	22'140.00
436.02	IPG e altri recuperi		10'285.15	0.00	1'701.50

CONSUNTIVO SECONDO LA CLASSIFICAZIONE ISTITUZIONALE
PER L'ANNO 2021

EDUCAZIONE	CONSUNTIVO 2021		PREVENTIVO 2021	CONSUNTIVO 2020
	SPESE	RICAVI		
2				
220	ISTITUTO SCOLASTICO COMUNALE - SI			
4	RICAVI CORRENTI			
452.01	Rimborso tasse allievi fuori comune	861.85	1'800.00	2'400.00
461.03	Sussidi cantonali sezioni scolastiche	42'106.00	44'000.00	41'138.00
490.03	Prestazioni cuoco per colonia diurna	2'337.15	2'000.00	2'298.40
	TOTALE RICAVI	79'844.65	77'800.00	69'677.90
	TOTALE SPESE	661'693.95	719'900.00	605'990.85
	SALDO	581'849.30	642'100.00	536'312.95

CONSUNTIVO SECONDO LA CLASSIFICAZIONE ISTITUZIONALE
PER L'ANNO 2021

2	EDUCAZIONE	CONSUNTIVO 2021		PREVENTIVO 2021	CONSUNTIVO 2020
		SPESE	RICAVI		
221	ISTITUTO SCOLASTICO COMUNALE - SE				
3	SPESE CORRENTI				
301.01	Stipendi personale	121'373.85		121'000.00	129'163.30
301.05	Stipendi personale di pulizia	38'760.58		30'000.00	40'132.25
301.07	Stipendi pattugliatori (occhi vigili)	29'288.20		29'000.00	32'128.00
301.08	Stipendio custode	73'737.95		74'000.00	72'860.20
302.00	Stipendi docenti	523'194.85		482'000.00	476'101.15
302.01	Stipendi docenti supplenti	49'761.80		22'000.00	34'557.55
302.02	Stipendio docente EF	40'329.25		39'500.00	38'548.45
302.03	Stipendi docenti arti plastiche	92'231.95		92'200.00	90'653.75
302.04	Onorari monitori doposcuola	0.00		5'000.00	572.50
302.05	Stipendio docente EM	50'841.90		49'600.00	48'827.80
303.01	Contributi AVS-AD-AI-IPG-AF	83'830.60		90'200.00	81'190.80
304.01	Contributi cassa pensione	120'555.10		104'300.00	106'783.80
305.01	Assicurazione malattia e infortuni	17'479.55		18'900.00	16'981.10
309.01	Corsi di formazione e aggiornamento	1'616.00		3'000.00	860.00
310.06	Materiale scolastico	16'616.10		18'000.00	15'441.80
311.01	Acquisto mobili, macchine e attrezzature	25'921.85		5'000.00	4'740.75
312.01	Acqua, energia e combustibili	32'787.65		20'000.00	20'474.10
313.00	Materiale di consumo	1'964.25		3'000.00	1'597.35
313.01	Materiale/attrezzature di pulizia	2'494.55		2'000.00	2'427.45
313.05	Materiale di consumo doposcuola	0.00		2'000.00	61.00
314.01	Manutenzione stabili e strutture	27'901.95		12'000.00	18'576.10
315.02	Manutenzione mobili, macchine e attrezzature	13'998.85		20'000.00	9'934.15
315.03	Manutenzione veicoli e macchinari	18'373.95		15'000.00	11'835.84
316.01	Locazione, affitti e noleggi	6'134.45		7'000.00	5'933.15
316.03	Leasing veicoli	19'243.40		0.00	0.00
317.01	Rimborso spese	473.20		1'000.00	1'081.20
317.02	Uscite di studio	941.50		2'000.00	740.00

CONSUNTIVO SECONDO LA CLASSIFICAZIONE ISTITUZIONALE
PER L'ANNO 2021

2	EDUCAZIONE	CONSUNTIVO 2021		PREVENTIVO 2021	CONSUNTIVO 2020
		SPESE	RICAVI		
221	ISTITUTO SCOLASTICO COMUNALE - SE				
3	SPESE CORRENTI				
317.03	Attività fuori sede	14'299.20		25'000.00	24'147.70
318.00	Spese di rappresentanza	9'132.95		2'000.00	774.25
318.01	Spese postali e telefoniche	1'085.30		5'000.00	1'312.70
318.04	Onorari e consulenze	6'136.65		7'000.00	7'152.35
318.05	Servizio trasporto allievi	93'314.85		91'000.00	78'787.15
318.09	Attività diverse	850.00		2'000.00	1'070.00
318.33	Piano mobilità scolastica	374.80		1'000.00	355.40
352.06	Rimborso consorzio scolastico Alto Malcantone (Iseo)	39'172.21		30'000.00	38'000.00
365.02	Partecipazione mensa	24'340.20		25'000.00	16'000.00
390.01	Prestazioni operai comunali	5'000.00		5'000.00	5'000.00
4	RICAVI CORRENTI				
423.01	Affitti		60'700.00	60'000.00	60'900.00
433.01	Partecipazione famiglie ai corsi doposcuola		0.00	3'000.00	700.00
436.02	IPG e altri recuperi		101'178.10	5'000.00	46'012.50
452.01	Rimborso tasse allievi fuori comune		1'728.00	600.00	600.00
452.03	Rimborsi quota stipendi docenti AP, EF, EM		125'584.10	160'200.00	126'479.85
461.03	Sussidi cantonali sezioni scolastiche		79'835.65	100'000.00	76'568.25
	TOTALE RICAVI		369'025.85	328'800.00	311'260.60
	TOTALE SPESE	1'603'559.44		1'460'700.00	1'434'803.09
	SALDO		1'234'533.59	1'131'900.00	1'123'542.49

CONSUNTIVO SECONDO LA CLASSIFICAZIONE ISTITUZIONALE
PER L'ANNO 2021

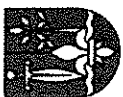
2	EDUCAZIONE	CONSUNTIVO 2021		PREVENTIVO 2021	CONSUNTIVO 2020
		SPESE	RICAVI		
222	SCUOLE MEDIE				
3	SPESE CORRENTI				
366.11	Contributo scuola media	2'285.00		12'000.00	4'420.00
390.02	Prestazioni operai comunali per trasporto allievi	9'400.00		9'400.00	9'036.00
4	RICAVI CORRENTI				
432.03	Incasso tasse trasporto allievi		8'600.00	7'000.00	3'217.50
490.05	Ricavi (COVID)		0.00	5'000.00	3'922.50
	TOTALE RICAVI		8'600.00	12'000.00	7'140.00
	TOTALE SPESE	11'685.00		21'400.00	13'456.00
	SALDO		3'085.00	9'400.00	6'316.00



COMUNE BIOGGIO

CONSUNTIVO SECONDO LA CLASSIFICAZIONE ISTITUZIONALE
PER L'ANNO 2021

EDUCAZIONE	CONSUNTIVO 2021		PREVENTIVO 2021	CONSUNTIVO 2020
	SPESE	RICAVI		
223	FORMAZIONE PROFESSIONALE			
3	SPESE CORRENTI			
366.12	Contributo apprendisti e studenti	0.00	500.00	0.00
	TOTALE RICAVI	0.00	0.00	0.00
	TOTALE SPESE	0.00	500.00	0.00
	SALDO	0.00	500.00	0.00

CONSUNTIVO SECONDO LA CLASSIFICAZIONE ISTITUZIONALE
PER L'ANNO 2021

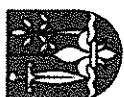
3	CULTURA E TEMPO LIBERO	CONSUNTIVO 2021		PREVENTIVO 2021	CONSUNTIVO 2020
		SPESE	RICAVI		
330	PROMOZIONE CULTURALE				
3	SPESE CORRENTI				
318.36	Attività culturali proprie	3'1632.86		25'000.00	24'156.65
365.04	Contributi ad associazioni culturali	1'800.00		5'000.00	2'400.00
365.05	Contributi attività culturali di terze persone	15'000.00		10'000.00	19'650.95
365.20	Contributo a OSt (orchestra Svizzera italiana)	14'400.00		14'200.00	14'200.00
4	RICAVI CORRENTI				
436.06	Rimborsi per attività culturali proprie		13'166.65	13'000.00	13'166.65
461.08	Sussidio TI per contributi Scuole di musica		1'835.00	1'000.00	1'665.00
	TOTALE RICAVI		15'001.65	14'000.00	14'831.65
	TOTALE SPESE	62'832.86		54'200.00	60'407.60
	SALDO		47'831.21	40'200.00	45'575.95

CONSUNTIVO SECONDO LA CLASSIFICAZIONE ISTITUZIONALE
PER L'ANNO 2021

3	CULTURA E TEMPO LIBERO	CONSUNTIVO 2021		PREVENTIVO 2021	CONSUNTIVO 2020
		SPESE	RICAVI		
333	PARCHI PUBBLICI E SENTIERI				
3	SPESE CORRENTI				
312.01	Acqua, energia e combustibili	5'036.30		2'000.00	5'480.85
313.00	Materiale di consumo	68.40		2'000.00	225.50
314.03	Manutenzione giardini, parchi e sentieri	18'498.30		12'000.00	35'862.35
315.02	Manutenzione mobili, macchine e attrezzature	12.90		4'000.00	211.10
316.01	Locazione, affitti e noleggi	7'429.50		4'000.00	7'526.40
318.37	Ispezione parchi gioco	2'000.00		7'560.00	7'539.00
390.01	Prestazioni operai comunali	12'000.00		12'000.00	12'000.00
	TOTALE RICAVI		0.00	0.00	0.00
	TOTALE SPESE	45'045.40		43'560.00	68'845.20
	SALDO		45'045.40	43'560.00	68'845.20

CONSUNTIVO SECONDO LA CLASSIFICAZIONE ISTITUZIONALE
PER L'ANNO 2021

3	CULTURA E TEMPO LIBERO	CONSUNTIVO 2021		PREVENTIVO 2021	CONSUNTIVO 2020
		SPESE	RICAVI		
334	SPORT				
3	SPESE CORRENTI				
301.08	Stipendio custode	56'583.40		56'000.00	55'596.35
303.01	Contributi AVS-AD-AI-IPG-AF	5'100.00		5'000.00	5'000.00
304.01	Contributi cassa pensione	6'686.10		6'600.00	6'344.20
305.01	Assicurazione malattia e infortuni	1'667.15		1'650.00	1'700.00
311.01	Acquisto mobili, macchine e attrezzature	5'192.30		2'000.00	667.20
312.01	Acqua, energia e combustibili	19'870.30		18'000.00	18'357.95
313.00	Materiale di consumo	2'066.15		2'000.00	1'465.85
314.01	Manutenzione stabili e strutture	69'882.20		60'000.00	43'255.80
315.02	Manutenzione mobili, macchine e attrezzature	8'864.16		5'000.00	4'752.10
318.01	Spese postali e telefoniche	295.10		500.00	275.30
365.03	Contributi per piscine pubbliche	10'502.80		6'500.00	5'000.00
365.06	Contributi a manifestazioni sportive	8'800.00		7'000.00	5'578.00
365.17	Contributi a società sportive	15'480.00		15'000.00	16'550.00
4	RICAVI CORRENTI				
427.03	Affitto Snack Bar		4'320.00	7'200.00	3'600.00
434.02	Tasse utilizzo locali e strutture		325.00	0.00	0.00
436.02	IPG e altri recuperi		1'440.00	1'440.00	1'440.00
	TOTALE RICAVI		6'085.00	8'640.00	5'040.00
	TOTALE SPESE	210'989.66		185'250.00	164'542.75
	SALDO		204'904.66	176'610.00	159'502.75

CONSUNTIVO SECONDO LA CLASSIFICAZIONE ISTITUZIONALE
PER L'ANNO 2021

3	CULTURA E TEMPO LIBERO	CONSUNTIVO 2021		PREVENTIVO 2021	CONSUNTIVO 2020
		SPESA	RICAVI		
335	ALTRE ATTIVITÀ DI TEMPO LIBERO				
3	SPESE CORRENTI				
311.01	Acquisto mobili, macchine e attrezzature	1'239.30		0.00	0.00
318.16	Manifestazione Slow Dream	12'950.35		10'000.00	0.00
365.01	Contributi diversi	2'700.00		6'000.00	3'100.00
365.18	Partecipazione a Midnight Progetti Svizzera	8'357.40		5'351.00	5'365.45
366.13	Sussidio comunale partecipanti colonie/corsi G+S	925.00		1'000.00	650.00
	TOTALE RICAVI			0.00	0.00
	TOTALE SPESE	26'172.05		22'351.00	9'115.45
	SALDO		26'172.05	22'351.00	9'115.45

CONSUNTIVO SECONDO LA CLASSIFICAZIONE ISTITUZIONALE
PER L'ANNO 2021

339	3	CULTURA E TEMPO LIBERO	CONSUNTIVO 2021		PREVENTIVO 2021	CONSUNTIVO 2020
			SPESE	RICAVI		
		CHIESE				
		SPESE CORRENTI				
312.01		Acqua, energia e combustibili	2'160.50		1'000.00	970.55
315.02		Manutenzione mobili, macchine e attrezzature	2'365.91		1'000.00	0.00
318.38		Prestazioni Vedeggio Servizi S.A.	10'000.00		10'000.00	10'000.00
362.01		Contributo parrocchia di Bioggio-Bosco-Cimo-Iseo	73'397.45		70'000.00	74'916.80
362.02		Contributo alla comunità evangelica riformata	4'000.00		4'000.00	4'000.00
		TOTALE RICAVI		0.00	0.00	0.00
		TOTALE SPESE	91'923.86		86'000.00	89'887.35
		SALDO		91'923.86	86'000.00	89'887.35

CONSUNTIVO SECONDO LA CLASSIFICAZIONE ISTITUZIONALE
PER L'ANNO 2021

4	SALUTE PUBBLICA	CONSUNTIVO 2021		PREVENTIVO 2021	CONSUNTIVO 2020
		SPESE	RICAVI		
444	ALTRA LOTTA CONTRO MALATTIE				
3	SPESE CORRENTI				
311.01	Acquisto mobili, macchine e attrezzature	530.75		8'000.00	8'040.90
311.08	Mobili, macchine e attrezzature Centro Vaccinazioni	5'568.10		0.00	0.00
313.00	Materiale di consumo	2'419.75		20'000.00	23'783.80
313.06	Materiale di consumo Centro vaccinazioni	516.07		0.00	0.00
318.01	Spese postali e telefoniche	180.00		2'000.00	716.30
318.04	Onorari e consulenze	167.00		5'000.00	35'142.50
352.18	Quota parte spese Centro Vaccinazioni	1'476.20		0.00	0.00
366.14	Contributi a privati	2'691.60		5'000.00	5'923.50
366.15	Spesa prestazioni ponte COVID	80'808.90		0.00	0.00
390.04	Prestazioni dipendenti (COVID)	0.00		4'500.00	0.00
390.05	Minori incassi (COVID)	0.00		15'000.00	9'532.50
4	RICAVI CORRENTI				
452.07	Rimborso costi Centro Vaccinazioni		15'697.10	0.00	0.00
461.10	Ricavo da sussidio cantonale (prestazioni ponte COVID)		59'423.10	0.00	0.00
	TOTALE RICAVI		75'120.20	0.00	0.00
	TOTALE SPESE	94'358.37		59'500.00	83'139.50
	SALDO		19'238.17	59'500.00	83'139.50



COMUNE BIOGGIO

CONSUNTIVO SECONDO LA CLASSIFICAZIONE ISTITUZIONALE
PER L'ANNO 2021

4	SALUTE PUBBLICA	CONSUNTIVO 2021		PREVENTIVO 2021	CONSUNTIVO 2020
		SPESE	RICAVI		
445	LOTTA PROFILATTICA CONTRO LE MALATTIE				
3	SPESE CORRENTI				
313.00	Materiale di consumo	770.10		4'600.00	403.90
365.01	Contributi diversi	4'000.00		5'000.00	3'254.00
	TOTALE RICAVI		0.00	0.00	0.00
	TOTALE SPESE	4'770.10		9'600.00	3'657.90
	SALDO		4'770.10	9'600.00	3'657.90

CONSUNTIVO SECONDO LA CLASSIFICAZIONE ISTITUZIONALE
PER L'ANNO 2021

	SALUTE PUBBLICA	CONSUNTIVO 2021		PREVENTIVO 2021	CONSUNTIVO 2020
		SPESE	RICAVI		
446	SERVIZIO MEDICO SCOLASTICO				
3	SPESE CORRENTI				
351.02	Partecipazione spese visite mediche/dentisti	12'101.15		12'000.00	25'147.80
4	RICAVI CORRENTI				
434.10	QP famiglie a cura dentaria		2'361.35	2'500.00	1'821.45
	TOTALE RICAVI		2'361.35	2'500.00	1'821.45
	TOTALE SPESE	12'101.15		12'000.00	25'147.80
	SALDO		9'739.80	9'500.00	23'326.35

CONSUNTIVO SECONDO LA CLASSIFICAZIONE ISTITUZIONALE
PER L'ANNO 2021

4	SALUTE PUBBLICA	CONSUNTIVO 2021		PREVENTIVO 2021	CONSUNTIVO 2020
		SPESE	RICAVI		
449	ALTRI COMPITI PER LA SALUTE PUBBLICA				
3	SPESE CORRENTI				
309.02	Corsi rianimazione e defibrillazione	0.00		1'500.00	0.00
316.05	Noleggio defibrillatori	13'284.15		13'300.00	13'334.15
318.07	Servizio medico festivo e notturno	4'036.50		4'000.00	4'006.50
318.43	Contributo Croce Verde - Lugano	36'479.65		45'000.00	39'694.80
365.01	Contributi diversi	2'050.00		3'000.00	3'800.00
	TOTALE RICAVI		0.00	0.00	0.00
	TOTALE SPESE	55'850.30		66'800.00	60'835.45
	SALDO		55'850.30	66'800.00	60'835.45

CONSUNTIVO SECONDO LA CLASSIFICAZIONE ISTITUZIONALE
PER L'ANNO 2021

5	PREVIDENZA SOCIALE	CONSUNTIVO 2021		PREVENTIVO 2021	CONSUNTIVO 2020
		SPESE	RICAVI		
550	AVS E CONTRIBUTI COMUNALI A FONDI CENTRALI				
3	SPESE CORRENTI				
301.01	Stipendi personale	19'567.80		17'000.00	23'079.90
301.10	Indennità economia domestica	37.50		0.00	0.00
303.01	Contributi AVS-AD-AI-IPG-AF	3'100.00		1'500.00	2'200.00
304.01	Contributi cassa pensione	912.40		500.00	527.90
305.01	Assicurazione malattia e infortuni	653.60		1'000.00	550.00
361.03	Contributo comunale fondi previdenza AVS/AI/PC/AM	1'525'673.95		1'500'000.00	1'760'824.90
4	RICAVI CORRENTI				
451.01	Sussidio cantonale agenzia AVS		5'332.20	5'260.00	5'278.20
	TOTALE RICAVI		5'332.20	5'260.00	5'278.20
	TOTALE SPESE	1'549'945.25		1'520'000.00	1'787'182.70
	SALDO		1'544'613.05	1'514'740.00	1'781'904.50



CONSUNTIVO SECONDO LA CLASSIFICAZIONE ISTITUZIONALE
PER L'ANNO 2021

COMUNE BIOGGIO

5	PREVIDENZA SOCIALE	CONSUNTIVO 2021		PREVENTIVO 2021	CONSUNTIVO 2020
		SPESE	RICAVI		
553	ALTRE ASSICURAZIONI SOCIALI				
3	SPESE CORRENTI				
366.01	Contributi sociali anziani	41'693.00		45'000.00	41'222.00
366.02	Contributo sociale invalidi	13'426.00		10'000.00	14'234.00
366.03	Contributi sociali famiglie	5'504.00		5'000.00	4'603.00
	TOTALE RICAVI		0.00	0.00	0.00
	TOTALE SPESE	60'623.00		60'000.00	60'059.00
	SALDO		60'623.00	60'000.00	60'059.00

CONSUNTIVO SECONDO LA CLASSIFICAZIONE ISTITUZIONALE
PER L'ANNO 2021

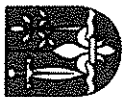
5	PREVIDENZA SOCIALE	CONSUNTIVO 2021		PREVENTIVO 2021	CONSUNTIVO 2020
		SPESE	RICAVI		
554	PROTEZIONE DELLA GIOVENTÙ				
3	SPESE CORRENTI				
301.01	Stipendi personale	54'886.75		58'000.00	56'725.75
301.10	Indennità economia domestica	600.00		600.00	850.00
301.11	Onorari monitori colonia diurna	4'099.85		1'500.00	1'213.60
303.01	Contributi AVS-AD-AI-IPG-AF	4'800.00		5'300.00	5'100.00
304.01	Contributi cassa pensione	2'646.90		3'100.00	2'904.80
305.01	Assicurazione malattia e infortuni	1'776.10		1'300.00	1'900.00
311.01	Acquisto mobili, macchine e attrezzature	0.00		1'000.00	2'317.25
313.00	Materiale di consumo	29.00		1'000.00	64.10
314.01	Manutenzione stabili e strutture	0.00		0.00	775.45
315.02	Manutenzione mobili, macchine e attrezzature	0.00		1'000.00	0.00
316.01	Locazione, affitti e noleggi	21'000.00		21'000.00	21'000.00
317.05	Spese colonia diurna estiva	5'042.76		4'000.00	3'518.75
318.01	Spese postali e telefoniche	972.00		1'000.00	972.00
318.04	Onorari e consulenze	200.00		2'000.00	150.00
318.09	Attività diverse	475.85		1'000.00	1'487.25
361.06	Provvedimenti di protezione legge famiglie (L.fam)	72'505.00		70'000.00	74'019.00
365.01	Contributi diversi	13'200.00		2'000.00	4'900.00
365.19	Attività di sostegno alle famiglie	72'505.50		70'000.00	74'019.50
366.07	Assegno comunale natalità	3'300.00		2'000.00	3'600.00
366.08	Assegno educativo	0.00		5'000.00	2'850.00
390.01	Prestazioni operai comunali	2'000.00		2'000.00	2'000.00
390.02	Prestazioni operai comunali per trasporto allievi	1'000.00		1'000.00	0.00
390.03	Prestazioni cuoco per colonia diurna	2'337.15		2'000.00	2'298.40
4	RICAVI CORRENTI				
433.02	Partecipazione famiglie colonia diurna		7'531.00	5'000.00	4'556.00
436.02	IPG e altri recuperi		970.15	0.00	265.85
461.06	Contributo cantonale centro giovani		27'646.00	25'000.00	27'985.00



COMUNE BIOGGIO

CONSUNTIVO SECONDO LA CLASSIFICAZIONE ISTITUZIONALE
PER L'ANNO 2021

5	PREVIDENZA SOCIALE	CONSUNTIVO 2021		PREVENTIVO 2021	CONSUNTIVO 2020
		SPESE	RICAVI		
554	PROTEZIONE DELLA GIOVENTÙ				
	TOTALE RICAVI		36'147.15	30'000.00	32'806.85
	TOTALE SPESE	263'376.86		255'800.00	262'665.85
	SALDO		227'229.71	225'800.00	229'859.00

CONSUNTIVO SECONDO LA CLASSIFICAZIONE ISTITUZIONALE
PER L'ANNO 2021

5	PREVIDENZA SOCIALE	CONSUNTIVO 2021		PREVENTIVO 2021	CONSUNTIVO 2020
		SPESE	RICAVI		
557	CASE PER PERSONE ANZIANI				
3	SPESE CORRENTI				
301.01	Stipendi personale	10'000.00		10'000.00	1'000.00
301.05	Stipendi personale di pulizia	14'847.75		14'000.00	14'515.20
301.06	Stipendi personale refezione	4'807.00		5'500.00	7'990.55
303.01	Contributi AVS-AD-AI-IPG-AF	3'200.00		2'600.00	4'100.00
305.01	Assicurazione malattia e infortuni	1'159.85		1'000.00	387.65
311.01	Acquisto mobili, macchine e attrezzature	0.00		5'000.00	6'213.80
312.01	Acqua, energia e combustibili	5'874.90		14'000.00	5'134.75
313.00	Materiale di consumo	1'608.60		1'000.00	1'603.65
314.01	Manutenzione stabili e strutture	20'404.70		5'000.00	4'955.75
315.02	Manutenzione mobili, macchine e attrezzature	3'088.51		1'000.00	1'602.45
318.01	Spese postali e telefoniche	3'281.30		4'000.00	2'842.25
318.27	Servizio pulizia CD3	0.00		0.00	597.75
352.14	Contributo casa anziani Cigno Bianco	37'525.90		55'000.00	44'910.70
352.15	Contributi casa anziani Malcantonese	1'156.00		4'000.00	4'981.20
352.16	Contributo ospiti in altre case per anziani	5'475.00		8'000.00	10'170.00
362.00	Contributo anziani in case di cura	1'281'879.58		1'500'000.00	1'263'750.08
365.13	Contributo gruppo anziani	2'600.00		2'500.00	2'000.00
365.14	Contributi diversi anziani	-2'10.20		12'000.00	17'686.15
390.01	Prestazioni operai comunali	6'800.00		6'800.00	6'800.00
4	RICAVI CORRENTI				
434.02	Tasse utilizzo locali e strutture		870.00	2'000.00	195.00
436.08	Rimborso comuni fuori consorzio Cigno Bianco		0.00	2'000.00	0.00
	TOTALE RICAVI		870.00	4'000.00	195.00
	TOTALE SPESE	1'403'498.89		1'651'400.00	1'401'241.93
	SALDO		1'402'628.89	1'647'400.00	1'401'046.93

CONSUNTIVO SECONDO LA CLASSIFICAZIONE ISTITUZIONALE
PER L'ANNO 2021

5	PREVIDENZA SOCIALE	CONSUNTIVO 2021		PREVENTIVO 2021	CONSUNTIVO 2020
		SPESA	RICAVI		
558	ASSISTENZA				
3	SPESE CORRENTI				
301.01	Stipendi personale	72'775.70		58'000.00	69'040.25
303.01	Contributi AVS-AD-AI-IPG-AF	6'900.00		5'200.00	6'200.00
304.01	Contributi cassa pensione	3'829.50		3'700.00	3'624.30
305.01	Assicurazione malattia e infortuni	2'508.20		2'000.00	2'300.00
318.01	Spese postali e telefoniche	0.00		500.00	49.00
318.04	Oncari e consulenze	125.00		1'000.00	0.00
318.56	Servizio trasporto spesa anziani	9'660.85		10'000.00	5'202.05
361.10	Quota parte spese assistenziali	101'409.44		105'000.00	84'365.67
365.07	Contributi servizio assistenza e cure a domicilio	406'410.81		550'000.00	414'100.76
365.08	Contributi per i servizi di appoggio	239'096.02		250'000.00	283'744.55
366.10	Mantenimento anziani a domicilio	66'952.58		82'000.00	63'937.38
	TOTALE RICAVI		0.00	0.00	0.00
	TOTALE SPESE	909'668.10		1'067'400.00	932'563.96
	SALDO		909'668.10	1'067'400.00	932'563.96



CONSUNTIVO SECONDO LA CLASSIFICAZIONE ISTITUZIONALE
PER L'ANNO 2021

COMUNE BIOGGIO

	CONSUNTIVO 2021		PREVENTIVO 2021	CONSUNTIVO 2020
	SPESE	RICAVI		
5 PREVIDENZA SOCIALE				
559 AIUTO UMANITARIO				
3 SPESE CORRENTI				
365.15 Aiuti per calamità naturali	5'000.00		5'000.00	2'500.00
365.16 Contributi di solidarietà associazioni umanitarie	40'000.00		40'000.00	30'000.00
TOTALE RICAVI		0.00	0.00	0.00
TOTALE SPESE	45'000.00		45'000.00	32'500.00
SALDO		45'000.00	45'000.00	32'500.00

CONSUNTIVO SECONDO LA CLASSIFICAZIONE ISTITUZIONALE
PER L'ANNO 2021

TRAFFICO	CONSUNTIVO 2021		PREVENTIVO 2021	CONSUNTIVO 2020
	SPESE	RICAVI		
661 STRADE CANTONALI				
3 SPESE CORRENTI				
314.07 Manutenzione strade e piazze	12'096.00		12'000.00	12'028.00
4 RICAVI CORRENTI				
451.00 Sussidio manutenzione piste ciclabili cantonali		7'582.40	0.00	0.00
TOTALE RICAVI		7'582.40	0.00	0.00
TOTALE SPESE	12'096.00		12'000.00	12'028.00
SALDO		4'513.60	12'000.00	12'028.00



CONSUNTIVO SECONDO LA CLASSIFICAZIONE ISTITUZIONALE
PER L'ANNO 2021

6	TRAFFICO	CONSUNTIVO 2021		PREVENTIVO 2021	CONSUNTIVO 2020
		SPESE	RICAVI		
662	STRADE COMUNALI				
3	SPESE CORRENTI				
301.01	Stipendi personale	424'138.30		364'000.00	365'122.85
301.03	Indennità di picchetto	21'334.95		21'000.00	15'796.40
301.09	Stipendi personale ausiliario	0.00		1'000.00	0.00
301.10	Indennità economia domestica	1'800.00		600.00	1'000.00
303.01	Contributi AVS-AD-AI-IPG-AF	71'639.87		32'400.00	34'490.00
304.01	Contributi cassa pensione	44'218.80		43'800.00	37'742.80
305.01	Assicurazione malattia e infortuni	14'247.60		10'900.00	11'700.00
306.01	Abbigliamento di servizio	3'271.75		7'000.00	7'218.15
311.01	Acquisto mobili, macchine e attrezzature	14'825.25		10'000.00	15'459.17
311.07	Acquisto e rifacimento segnaletica	8'791.95		15'000.00	25'473.05
312.01	Acqua, energia e combustibili	18'406.00		10'000.00	8'392.90
312.05	Energia illuminazione pubblica	55'678.80		60'000.00	74'827.75
313.00	Materiale di consumo	10'835.10		10'000.00	11'110.93
313.02	Carburante veicoli e macchinari	7'340.30		6'000.00	5'305.75
314.03	Manutenzione giardini, parchi e sentieri	888.50		3'000.00	1'664.05
314.04	Servizio pulizia strade comunali	18'255.25		25'000.00	23'243.05
314.07	Manutenzione strade e piazze	16'347.15		25'000.00	41'330.35
314.08	Sgombero neve	238'443.60		170'000.00	128'115.10
314.20	Vedeggio Servizi S.A. (manutenz. verde)	367'019.90		350'000.00	419'307.05
314.21	Vedeggio Servizi S.A. (manutenz. strade e piazze)	168'176.15		160'000.00	160'000.00
314.22	Vedeggio Servizi S.A. (sgombero neve)	46'883.55		60'000.00	40'000.00
315.03	Manutenzione veicoli e macchinari	16'901.85		9'000.00	15'909.39
315.06	Manutenzione semafori	3'658.85		5'000.00	0.00
316.03	Leasing veicoli	12'323.40		21'800.00	17'262.40
316.04	Affitto batterie veicolo elettrico	1'137.60		1'200.00	758.40
316.06	Vedeggio Servizi S.A. (quota parte affitto magazzino)	42'895.20		25'000.00	25'000.00
318.01	Spese postali e telefoniche	4'092.65		1'000.00	1'939.55

CONSUNTIVO SECONDO LA CLASSIFICAZIONE ISTITUZIONALE
PER L'ANNO 2021

TRAFFICO	CONSUNTIVO 2021		PREVENTIVO 2021	CONSUNTIVO 2020
	SPESE	RICAVI		
6	STRADE COMUNALI			
3	SPESE CORRENTI			
318.04	Onorari e consulenze	3'439.65	5'000.00	1'630.80
318.17	Altre prestazioni illuminazione pubblica	2'825.85	3'000.00	1'089.75
318.20	Premi assicurativi	5'937.20	8'000.00	8'627.27
318.30	Danni a terzi non coperti da assicurazione	1'000.00	1'000.00	0.00
382.01	Contributi sostitutivi posteggi	12'000.00	0.00	0.00
4	RICAVI CORRENTI			
427.06	Incasso tasse parchimetri		70'000.00	35'764.73
427.07	Abbonamenti posteggi		27'000.00	22'129.35
430.02	Incasso contributi sostitutivi posteggi		0.00	0.00
434.01	Tasse diverse		5'000.00	3'765.80
436.02	IPG e altri recuperi		0.00	11.00
436.10	Da AAP - prestazioni operai comunali		100'000.00	50'000.00
436.11	Da AAP - uso furgoncino comunale		7'000.00	5'000.00
436.12	Da AAP - affitto magazzino comunale		2'000.00	2'000.00
490.01	Prestazioni operai comunali per altri rami		45'800.00	50'800.00
490.02	Prestazioni operai comunali per trasporto allievi		19'000.00	15'418.10
490.04	Prestazioni dipendenti (COVID)		1'500.00	0.00
	TOTALE RICAVI		277'300.00	184'888.98
	TOTALE SPESE	1'658'755.02	1'464'700.00	1'499'516.91
	SALDO		1'187'400.00	1'314'627.93

CONSUNTIVO SECONDO LA CLASSIFICAZIONE ISTITUZIONALE
PER L'ANNO 2021

6	TRAFFICO	CONSUNTIVO 2021		PREVENTIVO 2021	CONSUNTIVO 2020
		SPESE	RICAVI		
665	TRAFFICO REGIONALE				
3	SPESE CORRENTI				
318.21	Mobilità aziendale	0.00		10'000.00	0.00
318.28	Acquisto carte giornalieri FFS	14'161.80		14'000.00	23'520.55
318.44	Contributo comunale finanziamento trasporti pubblici	384'221.00		367'000.00	212'640.00
352.17	Contributo comm. reg. trasporti	1'007.10		3'000.00	521.75
361.07	Finanziamento "Comunità Tariffale"	53'780.00		64'000.00	44'139.00
366.06	Rimborso abbonamenti arcobaleno	89'128.60		60'000.00	81'368.45
4	RICAVI CORRENTI				
436.01	Vendita carte giornalieri FFS		12'715.00	14'000.00	16'220.00
490.05	Ricavi (COVID)		0.00	2'000.00	1'010.00
	TOTALE RICAVI		12'715.00	16'000.00	17'230.00
	TOTALE SPESE	542'298.50		518'000.00	362'189.75
	SALDO		529'583.50	502'000.00	344'959.75



CONSUNTIVO SECONDO LA CLASSIFICAZIONE ISTITUZIONALE
PER L'ANNO 2021

COMUNE BIOGGIO

	CONSUNTIVO 2021		PREVENTIVO 2021	CONSUNTIVO 2020
	SPESE	RICAVI		
6 TRAFFICO				
669 ALTRO TRAFFICO				
3 SPESE CORRENTI				
318.22 Postazioni di bike sharing (Publibike)	34'464.00		34'000.00	34'464.00
TOTALE RICAVI		0.00	0.00	0.00
TOTALE SPESE	34'464.00		34'000.00	34'464.00
SALDO		34'464.00	34'000.00	34'464.00

CONSUNTIVO SECONDO LA CLASSIFICAZIONE ISTITUZIONALE
PER L'ANNO 2021

7	PROTEZIONE DELL'AMBIENTE E SISTEMAZIONE DEL TERRITORIO	CONSUNTIVO 2021		PREVENTIVO 2021	CONSUNTIVO 2020
		SPESE	RICAVI		
771	FOGNATURE E DEPURAZIONE				
3	SPESE CORRENTI				
314.01	Manutenzione stabili e strutture	102.10		0.00	0.00
314.12	Manutenzione canalizzazioni	21'130.45		30'000.00	9'112.75
318.04	Onorari e consulenze	14'335.45		5'000.00	7'514.25
318.23	Differenza trattenuta aliquota IVA	7'921.40		8'400.00	7'288.90
352.03	Contributo consorzio depurazione (CDALED)	222'883.45		260'000.00	245'185.35
352.08	Contributo consorzio depurazione acque Magliasina	8'105.62		8'400.00	6'970.48
380.01	Accantonamento manutenzione canalizzazioni	40'000.00		40'000.00	40'000.00
4	RICAVI CORRENTI				
434.06	Tassa fognatura		282'088.25	280'000.00	259'575.92
480.01	Prelevamento fondo manutenzione canalizzazioni		21'130.45	30'000.00	9'112.75
	TOTALE RICAVI		303'218.70	310'000.00	268'688.67
	TOTALE SPESE	314'478.47		351'800.00	316'071.73
	SALDO		11'259.77	41'800.00	47'383.06

CONSUNTIVO SECONDO LA CLASSIFICAZIONE ISTITUZIONALE
PER L'ANNO 2021

7	PROTEZIONE DELL'AMBIENTE E SISTEMAZIONE DEL TERRITORIO	CONSUNTIVO 2021		PREVENTIVO 2021	CONSUNTIVO 2020
		SPESE	RICAVI		
772	ELIMINAZIONE RIFIUTI				
3	SPESE CORRENTI				
301.09	Stipendi personale ausiliario	27'563.60		12'000.00	15'659.60
311.04	Acquisto contenitori + robidog	12'989.90		5'000.00	2'889.80
311.05	Acquisto sacchi RSU	18'652.45		75'000.00	10'150.40
311.06	Acquisto vignette verde	398.50		1'000.00	1'120.10
312.01	Acqua, energia e combustibili	914.70		3'000.00	768.60
314.13	Manutenzione piazze rifiuti	3'651.10		3'000.00	1'630.60
315.09	Manutenzione e lavaggio contenitori	36'944.05		35'000.00	25'163.20
316.01	Locazione, affitti e noleggi	5'011.95		5'000.00	3'279.25
318.02	Spese collaborazioni intercomunali	0.00		0.00	504.90
318.23	Differenza trattenuta aliquota IVA	6'438.50		5'000.00	3'755.15
318.50	Servizio raccolta rifiuti urbani RSU	181'748.30		180'000.00	193'979.90
318.51	Servizio raccolta e smaltimento rifiuti ingombranti	61'964.78		25'000.00	48'004.90
318.52	Servizio raccolta carta	92'039.75		60'000.00	95'144.55
318.53	Servizio raccolta vetro	1'328.00		3'000.00	1'777.65
318.54	Servizio raccolta e smaltimento rifiuti vegetali	120'256.77		130'000.00	138'927.70
318.55	Servizio raccolta altri rifiuti	24'722.30		13'000.00	17'478.95
318.57	Servizio trasporto Ecocentro	1'984.90		30'000.00	0.00
318.58	Servizio raccolta e smaltimento umido	18'945.49		10'000.00	10'228.60
351.04	Servizio smaltimento rifiuti ACR	118'026.05		140'000.00	175'150.65
390.01	Prestazioni operai comunali	5'000.00		5'000.00	10'000.00
4	RICAVI CORRENTI				
410.01	Indennizzo ACR		22'928.00	42'000.00	37'827.36
434.04	Tassa base rifiuti persone giuridiche		136'931.20	210'000.00	97'189.27
434.05	Tassa base rifiuti economie domestiche		94'956.50	105'000.00	37'272.53
434.12	Tassa sul sacco		171'877.60	240'000.00	0.00
435.05	Vendita vignette verde		14'400.00	25'000.00	13'600.00
435.06	Vendita bidoni verde		600.00	1'800.00	150.00



COMUNE BIOGGIO

CONSUNTIVO SECONDO LA CLASSIFICAZIONE ISTITUZIONALE
PER L'ANNO 2021

7	PROTEZIONE DELL'AMBIENTE E SISTEMAZIONE DEL TERRITORIO	CONSUNTIVO 2021		PREVENTIVO 2021	CONSUNTIVO 2020
		SPESE	RICAVI		
772	ELIMINAZIONE RIFIUTI				
	TOTALE RICAVI		441'693.30	623'800.00	186'039.16
	TOTALE SPESE	738'581.09		740'000.00	755'614.50
	SALDO		296'887.79	116'200.00	569'575.34

CONSUNTIVO SECONDO LA CLASSIFICAZIONE ISTITUZIONALE
PER L'ANNO 2021

	CONSUNTIVO 2021		PREVENTIVO 2021	CONSUNTIVO 2020
	SPESE	RICAVI		
7	PROTEZIONE DELL'AMBIENTE E SISTEMAZIONE DEL TERRITORIO			
774	CIMITERO E SEPPELLIMENTO			
3	SPESE CORRENTI			
312.01	Acqua, energia e combustibili	499.25	300.00	110.75
313.00	Materiale di consumo	200.00	1'000.00	0.00
314.01	Manutenzione stabili e strutture	1'469.65	3'000.00	5'972.40
318.24	Spese inumazioni	0.00	3'000.00	0.00
390.01	Prestazioni operai comunali	10'000.00	10'000.00	10'000.00
4	RICAVI CORRENTI			
434.08	Tasse cimitero		5'000.00	8'735.00
	TOTALE RICAVI		5'000.00	8'735.00
	TOTALE SPESE	12'168.90	17'300.00	16'083.15
	SALDO	3'928.90	12'300.00	7'348.15

CONSUNTIVO SECONDO LA CLASSIFICAZIONE ISTITUZIONALE
PER L'ANNO 2021

7	PROTEZIONE DELL'AMBIENTE E SISTEMAZIONE DEL TERRITORIO	CONSUNTIVO 2021		PREVENTIVO 2021	CONSUNTIVO 2020
		SPESE	RICAVI		
775	ARGINATURE				
3	SPESE CORRENTI				
314.09	Manutenzione riالي	2'784.45		0.00	0.00
352.00	Contrib. Cons. Manut. Opere Arginatura Basso Vedeggio	20'928.95		89'000.00	55'766.40
352.13	Contributo consorzio TREMA	1'240.00		1'240.00	1'240.00
	TOTALE RICAVI		0.00	0.00	0.00
	TOTALE SPESE	24'953.40		90'240.00	57'006.40
	SALDO		24'953.40	90'240.00	57'006.40

CONSUNTIVO SECONDO LA CLASSIFICAZIONE ISTITUZIONALE
PER L'ANNO 2021

7	PROTEZIONE DELL'AMBIENTE E SISTEMAZIONE DEL TERRITORIO	CONSUNTIVO 2021		PREVENTIVO 2021	CONSUNTIVO 2020
		SPESE	RICAVI		
778	ALTRA PROTEZIONE DELL'AMBIENTE				
3	SPESE CORRENTI				
318.25	Spese controllo impianti di combustione (fumi)	15'774.05		20'000.00	33'037.10
318.29	Contributo centro regionale raccolta carcasse	0.00		1'100.00	0.00
318.41	Controllo impianti energetici	0.00		1'000.00	0.00
318.42	Controllo fumi a carico Comune - impianti nuovi	3'348.50		2'000.00	0.00
366.05	Sussidi comunali biciclette e ciclomotori	35'518.45		25'000.00	27'726.05
366.09	Rimborso ai privati benzina ecologica	612.50		1'000.00	1'196.10
4	RICAVI CORRENTI				
434.09	Tassa controllo impianti di combustione (fumi)		48'206.00	18'000.00	-93.00
	TOTALE RICAVI		48'206.00	18'000.00	-93.00
	TOTALE SPESE	55'253.50		50'100.00	61'959.25
	SALDO		7'047.50	32'100.00	62'052.25

CONSUNTIVO SECONDO LA CLASSIFICAZIONE ISTITUZIONALE
PER L'ANNO 2021

7	PROTEZIONE DELL'AMBIENTE E SISTEMAZIONE DEL TERRITORIO	CONSUNTIVO 2021		PREVENTIVO 2021	CONSUNTIVO 2020
		SPESE	RICAVI		
779	SISTEMAZIONE DEL TERRITORIO				
3	SPESE CORRENTI				
318.04	Onorari e consulenze	18'410.15		20'000.00	31'498.75
365.10	Contributo ERS-L	9'303.00		10'500.00	9'191.00
365.21	Contr. conferenza dei Sindaci Regione Malcantone	400.00		300.00	300.00
	TOTALE RICAVI		0.00	0.00	0.00
	TOTALE SPESE	28'113.15		30'800.00	40'989.75
	SALDO		28'113.15	30'800.00	40'989.75

CONSUNTIVO SECONDO LA CLASSIFICAZIONE ISTITUZIONALE
PER L'ANNO 2021

ECONOMIA	CONSUNTIVO 2021		PREVENTIVO 2021	CONSUNTIVO 2020
	SPESE	RICAVI		
880 AGRICOLTURA				
3 SPESE CORRENTI				
365.12 Contributo Macello cantonale	2'492.00	0.00	2'500.00	2'492.00
TOTALE RICAVI		0.00	0.00	0.00
TOTALE SPESE	2'492.00		2'500.00	2'492.00
SALDO		2'492.00	2'500.00	2'492.00

CONSUNTIVO SECONDO LA CLASSIFICAZIONE ISTITUZIONALE
PER L'ANNO 2021

ECONOMIA	CONSUNTIVO 2021		PREVENTIVO 2021	CONSUNTIVO 2020
	SPESE	RICAVI		
883 TURISMO				
3 SPESE CORRENTI				
362.03 Contributo a Ente Turistico	7'161.70		8'000.00	7'243.20
365.22 Contributo a Monte Lema S.A.	19'529.05		19'000.00	19'189.45
TOTALE RICAVI		0.00	0.00	0.00
TOTALE SPESE	26'690.75		27'000.00	26'432.65
SALDO		26'690.75	27'000.00	26'432.65

CONSUNTIVO SECONDO LA CLASSIFICAZIONE ISTITUZIONALE
PER L'ANNO 2021

8	ECONOMIA	CONSUNTIVO 2021		PREVENTIVO 2021	CONSUNTIVO 2020
		SPESE	RICAVI		
886	ENERGIA				
3	SPESE CORRENTI				
318.15	Progetti regione energia ABM	1'133.35		32'000.00	0.00
318.18	Ufficio Energia	31'212.75		22'000.00	17'005.50
318.19	Attività di politica energetica	26'538.25		30'000.00	38'416.00
366.04	Incentivi efficienza e risparmio energetico	43'514.60		30'000.00	34'408.10
385.01	Riversamento al FER	247'430.00		241'000.00	239'137.00
4	RICAVI CORRENTI				
410.02	Tasse concessione uso speciale strade comunali		90'087.00	90'100.00	95'387.00
436.14	Rimborsi diversi		20'755.10	0.00	0.00
460.01	Sussidi CH progetti regione energia ABM		5'000.00	5'000.00	15'000.00
461.02	Contributi FER		247'430.00	241'000.00	239'137.00
461.07	Sussidi TI PEco		8'364.85	7'000.00	8'205.30
461.09	Sussidi TI progetti regione energia ABM		0.00	3'000.00	0.00
485.01	Prelevamento dal FER		247'430.00	200'000.00	202'733.00
	TOTALE RICAVI		619'066.95	546'100.00	560'462.30
	TOTALE SPESE	349'828.95		355'000.00	328'966.60
	SALDO	269'238.00		-19'1100.00	-231'495.70

CONSUNTIVO SECONDO LA CLASSIFICAZIONE ISTITUZIONALE
PER L'ANNO 2021

9	FINANZE E IMPOSTE	CONSUNTIVO 2021		PREVENTIVO 2021	CONSUNTIVO 2020
		SPESE	RICAVI		
990	IMPOSTE				
3	SPESE CORRENTI				
318.26	Imposte cantonali	69'602.90		2'000.00	36'735.90
330.04	Condoni e abbandoni	14'770.20		25'000.00	10'936.90
4	RICAVI CORRENTI				
400.01	Imposte comunali persone fisiche PF		5'500'000.00	0.00	4'902'000.00
400.02	Imposte alla fonte		3'476'077.18	3'900'000.00	3'237'426.80
400.03	Sopravvenienze imposte		878'815.80	1'500'000.00	2'377'873.26
400.04	Recupero imposte e imposte suppletorie		173'784.10	0.00	34'620.65
400.05	Imposta personale		83'000.00	0.00	82'000.00
401.01	Imposte comunali persone giuridiche PG		4'140'000.00	0.00	3'534'000.00
402.01	Imposta immobiliare comunale		750'000.00	0.00	711'110.05
403.01	Imposte speciali sul reddito e sulla sostanza		92'480.20	50'000.00	37'997.70
	TOTALE RICAVI		15'094'157.28	5'450'000.00	14'917'028.46
	TOTALE SPESE	84'373.10		27'000.00	47'672.80
	SALDO	15'009'784.18		-5'423'000.00	-14'869'355.66

CONSUNTIVO SECONDO LA CLASSIFICAZIONE ISTITUZIONALE
PER L'ANNO 2021

9	FINANZE E IMPOSTE	CONSUNTIVO 2021		PREVENTIVO 2021	CONSUNTIVO 2020
		SPESE	RICAVI		
992	PEREQUAZIONE FINANZIARIA				
3	SPESE CORRENTI				
361.08	Contributo a fondo livellamento fiscale	3'840'193.00		4'300'000.00	3'702'906.00
361.09	Contributo al fondo di perequazione	20'320.00		45'000.00	38'297.00
4	RICAVI CORRENTI				
444.06	Contributo localizzazione geografica (frazione Iseo)		21'000.00	20'000.00	20'000.00
	TOTALE RICAVI		21'000.00	20'000.00	20'000.00
	TOTALE SPESE	3'860'513.00		4'345'000.00	3'741'203.00
	SALDO		3'839'513.00	4'325'000.00	3'721'203.00

CONSUNTIVO SECONDO LA CLASSIFICAZIONE ISTITUZIONALE
PER L'ANNO 2021

9	FINANZE E IMPOSTE	CONSUNTIVO 2021		PREVENTIVO 2021	CONSUNTIVO 2020
		SPESE	RICAVI		
993	PARTE ALLE ENTRATE DI ALTRI ENTI PUBBLICI				
4	RICAVI CORRENTI				
440.01	Ridistribuzione tassa sul CO2		945.10	4'000.00	1'574.20
440.02	Ridistribuzione tra comuni LIFD		453'980.72	0.00	601'083.61
441.04	Quota parte tassa immobiliare cantonale PG		8'207.00	0.00	0.00
441.07	Caccia e pesca		11.80	700.00	1'424.30
	TOTALE RICAVI		463'144.62	4'700.00	604'082.11
	TOTALE SPESE		0.00	0.00	0.00
	SALDO		463'144.62	-4'700.00	-604'082.11

CONSUNTIVO SECONDO LA CLASSIFICAZIONE ISTITUZIONALE
PER L'ANNO 2021

9	FINANZE E IMPOSTE	CONSUNTIVO 2021		PREVENTIVO 2021	CONSUNTIVO 2020
		SPESE	RICAVI		
994	GESTIONE DEL PATRIMONIO E DEI DEBITI				
3	SPESE CORRENTI				
318.49	Spese bancarie	4'249.87		1'500.00	5'342.23
322.01	Interessi su debiti comunali	111'985.85		135'000.00	98'635.84
322.02	Interessi su debiti beni patrimoniali	22'400.00		0.00	24'177.22
322.03	Interessi negativi su prestiti	-500.00		-500.00	-3'350.00
329.01	Interessi remuneratori su imposte	0.00		20'000.00	8'546.00
329.02	Altri interessi passivi	129.80		0.00	0.00
4	RICAVI CORRENTI				
420.01	Interessi su conti bancari		0.00	0.00	30.52
421.01	Interessi di mora		23'205.00	40'000.00	50'972.18
421.04	Interessi da AAP		36'726.00	60'000.00	45'497.00
423.01	Affitti		29'493.25	40'000.00	28'366.75
490.05	Ricavi (COVID)		0.00	8'000.00	4'600.00
	TOTALE RICAVI		89'424.25	148'000.00	129'466.45
	TOTALE SPESE	138'265.52		156'000.00	133'351.29
	SALDO		48'841.27	8'000.00	3'884.84



CONSUNTIVO SECONDO LA CLASSIFICAZIONE ISTITUZIONALE
PER L'ANNO 2021

COMUNE BIOGGIO

9	FINANZE E IMPOSTE	CONSUNTIVO 2021		PREVENTIVO 2021	CONSUNTIVO 2020
		SPESE	RICAVI		
999	AMMORTAMENTI				
3	SPESE CORRENTI				
330.01	Ammortamento su beni patrimoniali	409.15		0.00	18.60
331.01	Ammortamento terreni non edificati	31'500.00		32'860.00	31'012.90
331.02	Ammortamento opere genio civile	473'001.85		545'958.01	492'756.35
331.03	Ammortamento costruzioni edili	713'655.90		730'200.00	677'082.90
331.06	Ammortamento mobili, macchine, veicoli e attrezzature	196'080.90		272'960.00	153'977.45
331.07	Ammortamento piano regolatore e progetti	7'900.00		15'802.00	10'100.00
331.09	Ammortamento altri investimenti attivati	19'500.00		38'400.00	26'500.00
331.10	Ammortamento azioni e titoli	7.00		0.00	0.00
331.11	Ammortamento contributi per investimenti	244'021.80		264'784.26	219'975.82
331.12	Ammortamento boschi	1.00		0.00	0.00
361.01	Partecipazione risanamento finanziario del Cantone	279'670.00		279'670.00	294'473.00
	TOTALE RICAVI		0.00	0.00	0.00
	TOTALE SPESE	1'965'747.60		2'180'634.27	1'905'897.02
	SALDO		1'965'747.60	2'180'634.27	1'905'897.02

2.

COMUNE

2.1.2 RIPARTIZIONE FUNZIONALE PER GENERE DI CONTO



CONSUNTIVO SECONDO LA CLASSIFICAZIONE ISTITUZIONALE
PER L'ANNO 2021

Riepilogo conto economico - Dicastero

	Amministrazione generale	Sicurezza pubblica	Educazione	Cultura e tempo libero	Salute pubblica	Previdenza sociale	Traffico	Ambiente e territorio	Economia pubblica	Finanze e imposte	TOTALE
SPESA PER IL PERSONALE	1'273'738.95	228'985.30	1'776'264.93	70'036.65	0.00	213'108.90	580'651.27	27'563.60	0.00	0.00	4'170'349.60
SPESA PER BENI E SERVIZI	542'954.95	63'131.65	404'276.05	199'564.53	63'952.07	71'763.47	1'511'046.55	673'966.89	58'884.35	73'852.77	3'663'293.28
INTERESSI PASSIVI	0.00	0.00	0.00	0.00	0.00	0.00	0.00	0.00	0.00	134'015.65	134'015.65
AMMORTAMENTI	0.00	0.00	0.00	0.00	0.00	0.00	0.00	0.00	0.00	1'700'847.80	1'700'847.80
RIMBORSO AD ENTI PUBBLICI	0.00	556'509.96	41'772.21	0.00	135'577.35	44'156.90	1'007.10	371'184.07	0.00	0.00	1'028'207.59
CONTRIBUTI PROPRI	17'201.00	0.00	26'825.20	155'362.65	89'550.50	3'890'945.68	142'908.60	45'833.95	72'697.35	4'140'183.00	8'581'307.93
VERSAMENTI A FONDI DI RISERVA	0.00	0.00	0.00	0.00	0.00	0.00	12'000.00	40'000.00	247'430.00	0.00	299'430.00
ADDEBITI INTERNI	0.00	0.00	28'000.00	12'000.00	0.00	12'137.15	0.00	15'000.00	0.00	0.00	67'137.15
SPESA CORRENTI	1'833'794.90	848'626.91	2'276'938.39	436'963.83	167'979.92	4'232'112.10	2'247'613.52	1'173'548.51	379'011.70	6'048'899.22	19'644'589.00
IMPOSTE	0.00	0.00	0.00	0.00	0.00	0.00	0.00	0.00	0.00	15'094'157.28	15'094'157.28
REGALIE E CONCESSIONI	0.00	0.00	0.00	0.00	0.00	0.00	0.00	22'928.00	90'087.00	0.00	113'015.00
REDDITI DELLA SOSTANZA	390.00	8'360.00	60'700.00	4'320.00	0.00	0.00	67'313.80	0.00	0.00	89'424.25	230'508.05
RICAVI PER PRESTAZIONI E VENDITE	149'600.00	60'166.96	144'317.75	14'931.65	2'361.35	9'371.15	137'266.10	757'299.55	20'755.10	0.00	1'286'069.61
CONTRIBUTI SENZA FINE SPECIFICA	0.00	0.00	0.00	0.00	0.00	0.00	0.00	0.00	0.00	484'144.62	484'144.62
RIMBORSI DA ENTI PUBBLICI	38'923.05	0.00	128'173.95	0.00	15'697.10	5'332.20	7'582.40	0.00	0.00	0.00	195'708.70
CONTRIBUTI PER SPESE CORRENTI	0.00	6'392.15	121'941.65	1'835.00	59'423.10	27'646.00	0.00	0.00	260'794.85	0.00	478'032.75
PRELEVAMENTO DA FONDI DI RISERVA	0.00	0.00	0.00	0.00	0.00	0.00	0.00	21'130.45	247'430.00	0.00	268'560.45
ACCREDITI INTERNI	0.00	0.00	2'337.15	0.00	0.00	0.00	64'800.00	0.00	0.00	0.00	67'137.15
RICAVI CORRENTI	188'913.05	74'919.11	457'470.50	21'086.65	77'481.55	42'349.35	276'962.30	801'358.00	619'066.95	15'667'726.15	18'227'933.61
MAGGIOR SPESA	1'644'881.85	773'707.80	1'819'467.89	415'877.18	89'598.37	4'189'762.75	1'970'651.22	372'190.51	-240'055.25	-8'518'826.93	1'417'355.39

2.

COMUNE

2.2 CONSUNTIVO INVESTIMENTI

- RICAPITOLAZIONE + DETTAGLIO**
- RICAPITOLAZIONE PER GENERE DI CONTO**
- RIPARTIZIONE FUNZIONALE**

CONSUNTIVO SECONDO LA CLASSIFICAZIONE ISTITUZIONALE
PER L'ANNO 2021

D I C A S T E R O	RICAPITOLAZIONE CONTO DI INVESTIMENTO				PREVENTIVO 2021	
	USCITE	CONSUNTIVO 2021	ENTRATE	USCITE	ENTRATE	ENTRATE
0 AMMINISTRAZIONE	2'170'009.15	54.34 %	0.00	0.00 %	0.00	0.00
1 SICUREZZA PUBBLICA	35'332.00	0.88 %	0.00	0.00 %	0.00	0.00
2 EDUCAZIONE	59'555.90	1.49 %	0.00	0.00 %	0.00	0.00
3 CULTURA E TEMPO LIBERO	0.00	0.00 %	2'000.00	2.06 %	0.00	0.00
6 TRAFFICO	568'258.00	14.23 %	18'815.25	19.42 %	0.00	0.00
7 PROTEZIONE DELL'AMBIENTE E SISTEMAZIONE DEL TERRITC	1'091'008.40	27.32 %	75'563.10	78.00 %	0.00	0.00
8 ECONOMIA	69'188.90	1.73 %	500.00	0.52 %	0.00	0.00
TOTALI	3'993'352.35	100.00 %	96'878.35	100.00 %	0.00	0.00
SALDO			3'896'474.00	*	0.00	0.00
TOTALI A PAREGGIO	3'993'352.35		3'993'352.35		0.00	0.00

***** INVESTIMENTI IN BENI PATRIMONIALI INCLUSI (CHF 2'170'009.15)

CONSUNTIVO SECONDO LA CLASSIFICAZIONE ISTITUZIONALE
PER L'ANNO 2021

RICAPITOLAZIONE CONTO DI INVESTIMENTO
PRIMA RICAPITOLAZIONE

	USCITE	%	ENTRATE	%
0	AMMINISTRAZIONE			
002	AMMINISTRAZIONE GENERALE	54.34	0.00	0.00
	TOTALE PER DICASTERO		0.00	
1	SICUREZZA PUBBLICA			
110	PROTEZIONE GIURIDICA	0.88	0.00	0.00
	TOTALE PER DICASTERO		0.00	
2	EDUCAZIONE			
220	ISTITUTO SCOLASTICO COMUNALE - SI	0.38	0.00	0.00
221	ISTITUTO SCOLASTICO COMUNALE - SE	1.12	0.00	0.00
	TOTALE PER DICASTERO		0.00	
3	CULTURA E TEMPO LIBERO			
334	SPORT	0.00	2'000.00	2.06
	TOTALE PER DICASTERO		2'000.00	
6	TRAFFICO			
662	STRADE COMUNALI	14.23	18'815.25	19.42
	TOTALE PER DICASTERO		18'815.25	
7	PROTEZIONE DELL'AMBIENTE E SISTEMAZIONE DEL TERRITORIO			
771	FOGNATURE E DEPURAZIONE	15.84	75'563.10	78.00
775	ARGINATURE	11.49	0.00	0.00
	TOTALE PER DICASTERO		75'563.10	
8	ECONOMIA			
880	AGRICOLTURA	0.00	500.00	0.52

CONSUNTIVO SECONDO LA CLASSIFICAZIONE ISTITUZIONALE
PER L'ANNO 2021

		RICAPITOLAZIONE CONTO DI INVESTIMENTO PRIMA RICAPITOLAZIONE		ENTRATE		%	
		USCITE	%				
886	ENERGIA	69'188.90	1.73	0.00	0.00	0.00	0.00
TOTALE PER DICASTERO		69'188.90		500.00			
TOTALI		3'993'352.35	100.00 %	96'878.35		100.00 %	
SALDO				3'896'474.00			
TOTALI A PAREGGIO		3'993'352.35		3'993'352.35			

CONSUNTIVO SECONDO LA CLASSIFICAZIONE ISTITUZIONALE
PER L'ANNO 2021

0	AMMINISTRAZIONE	Data vot.	IMPORTO VOTATO TOT.	CONSUNTIVO 2021		PREVENTIVO 2021
				USCITE	ENTRATE	
002	AMMINISTRAZIONE GENERALE					
7	USCITE PER INVESTIMENTI IN BENI PATRIMONIALI					
703.02	Credito costruzione ristrutturazione ex Villa Soldati al mapp. 461-1 Bioggio MM no. 2018-28	17-12-2018	5'350'000.00	2'170'009.15		0.00
	TOTALE ENTRATE				0.00	0.00
	TOTALE USCITE			2'170'009.15		0.00
	SALDO				2'170'009.15	0.00

CONSUNTIVO SECONDO LA CLASSIFICAZIONE ISTITUZIONALE
PER L'ANNO 2021

1	SICUREZZA PUBBLICA	Data vot.	IMPORTO VOTATO TOT.	CONSUNTIVO 2021		PREVENTIVO 2021
				USCITE	ENTRATE	
110	PROTEZIONE GIURIDICA					
5	USCITE INVEST. BENI AMMINISTRATIVI					
506.14	Progetto "Smart City" Città intelligente - MM 2018-14	08-10-2018	210'000.00	35'332.00		0.00
	TOTALE ENTRATE				0.00	0.00
	TOTALE USCITE			35'332.00		0.00
	SALDO				35'332.00	0.00

CONSUNTIVO SECONDO LA CLASSIFICAZIONE ISTITUZIONALE
PER L'ANNO 2021

2	EDUCAZIONE	Data vot.	IMPORTO VOTATO TOT.	CONSUNTIVO 2021		PREVENTIVO 2021
				USCITE	ENTRATE	
220	ISTITUTO SCOLASTICO COMUNALE - SI					
5	USCITE INVEST. BENI AMMINISTRATIVI					
503.19	Credito costruzione nuova sede SI - MM 2020-15	14-12-2020	9'000'000.00	14'980.65		0.00
	TOTALE ENTRATE				0.00	0.00
	TOTALE USCITE			14'980.65		0.00
	SALDO				14'980.65	0.00

CONSUNTIVO SECONDO LA CLASSIFICAZIONE ISTITUZIONALE
PER L'ANNO 2021

2	EDUCAZIONE	Data vot.	IMPORTO VOTATO TOT.	CONSUNTIVO 2021		PREVENTIVO 2021
				USCITE	ENTRATE	
221	ISTITUTO SCOLASTICO COMUNALE - SE					
5	USCITE INVEST. BENI AMMINISTRATIVI					
503.14	Ristrut. edificio SE - MM 2017-15+2018-17+2019-05 trasformazione 2° piano in spazi scolastici nuovo arredo e mobilio SE sistemazione accesso pedonale	12-06-2017 08-10-2018 20-05-2019 20-05-2019	4'800'000.00 380'000.00 230'000.00 310'000.00	33'945.35		0.00
503.15	Struttura prefabbricata Istituto scol. - MM 2017-18 +MM 2018-18+MM2020-12 migliore offerta pari a CHF 931'000.- credito (a posteriori) adeguamento prefab. da SE a SI	12-06-2017 08-10-2018 13-07-2020	697'000.00 380'000.00 193'000.00	10'629.90		0.00
	TOTALE ENTRATE				0.00	0.00
	TOTALE USCITE			44'575.25		0.00
	SALDO				44'575.25	0.00

CONSUNTIVO SECONDO LA CLASSIFICAZIONE ISTITUZIONALE
PER L'ANNO 2021

	Data vot.	IMPORTO VOTATO TOT.	CONSUNTIVO 2021		PREVENTIVO 2021
			USCITE	ENTRATE	
3					
CULTURA E TEMPO LIBERO					
334					
SPORT					
6					
ENTRATE INVEST. BENI AMMINISTRATIVI					
625.02				2'000.00	0.00
Prestito Tennis club Agno				2'000.00	0.00
TOTALE ENTRATE					0.00
TOTALE USCITE			0.00		0.00
SALDO			2'000.00		0.00

CONSUNTIVO SECONDO LA CLASSIFICAZIONE ISTITUZIONALE
PER L'ANNO 2021

6	TRAFFICO	Data vot.	IMPORTO VOTATO TOT.	CONSUNTIVO 2021		PREVENTIVO 2021
				USCITE	ENTRATE	
662	STRADE COMUNALI					
5	USCITE INVEST. BENI AMMINISTRATIVI					
500.08	Acquisto terreno Pio Boffa		15'000.00	10'800.00		0.00
501.82	Credi. quad. manut. strade 2016-20 MM2015-23 e 2019-20	16-11-2015	700'000.00	62'859.45		0.00
501.83	Sistemazione piazza campanile - MM 2015-24	16-11-2015	120'000.00	4'442.85		0.00
501.93	Sistemazione via Cuccarello - MM 2019-01	11-06-2019	400'000.00	840.00		0.00
501.95	Strada Righetto - MM 2019-02	22-05-2019	220'000.00	3'339.55		0.00
501.96	Credito quadro sicurezza pubbliche vie MM2019-21	16-12-2019	200'000.00	65'951.65		0.00
501.99	Esecuzione riqualifica via Cademario (MM2021-09)	12-09-2021	1'475'000.00	68'419.50		0.00
506.19	Acquisto furgone T6.1	18-01-2021	50'000.00	35'960.00		0.00
562.04	Partecipazione PTL-PAL 2014-2033 - MM 2014-28	15-12-2014	7'344'000.00	212'220.00		0.00
562.25	Partecipazione PTL-PAL 3 2021-2026 (da pres.)			103'425.00		0.00
6	ENTRATE INVEST. BENI AMMINISTRATIVI					
610.05	Contributi di miglioria piazza di giro Pianazzo (MM 2010/13)				2'467.25	0.00
610.07	CMi rotonda Via Industria MM10/2009				1'345.70	0.00
610.08	Contributi di miglioria Via Serta (MM 07/16 - 08/19)				3'293.70	0.00
610.09	CMi Case di Sotto-Sopra - MM 2010-26				748.60	0.00
610.10	CMi strada Sotto Carà - MM 2007-30				10'960.00	0.00
	TOTALE ENTRATE				18'815.25	0.00
	TOTALE USCITE			568'258.00		0.00
	SALDO				549'442.75	0.00

CONSUNTIVO SECONDO LA CLASSIFICAZIONE ISTITUZIONALE
PER L'ANNO 2021

7	PROTEZIONE DELL'AMBIENTE E SISTEMAZIONE DEL TERRITORIO	Data vot.	IMPORTO VOTATO TOT.	CONSUNTIVO 2021		PREVENTIVO 2021
				USCITE	ENTRATE	
771	FOGNATURE E DEPURAZIONE					
5	USCITE INVEST. BENI AMMINISTRATIVI					
501.88	Opere PGS sistemazione via Cademario - MM2021-05	22-06-2021	512'000.00	142'261.00		0.00
501.90	Sostituzione canalizzazione zona Righetto-MM 2019-02	22-05-2019	733'000.00	274'273.85		0.00
501.92	Opere PGS Via Cuccarello - MM 2019-01	11-06-2019	255'000.00	500.00		0.00
562.08	Contr.inv. CDALED - MM 2010	29-11-2010	506'534.10	503.80		0.00
562.09	Contr.inv. CDALED - MM 2012	26-03-2012	508'505.40	8'712.25		0.00
562.12	Contr.inv. CDALED - MM 2015	18-05-2015	75'189.60	1'938.05		0.00
562.13	Contr.inv. CDALED (M CDALED 2016)		53'033.00	7'500.05		0.00
562.14	Contr.inv. CDALED (M CDALED 2017)	13-12-2017	32'618.30	4'792.55		0.00
562.15	Contr.inv. CDALED 2018 (deleghe/M CDALED)	04-12-2017	43'698.00	24'126.25		0.00
	Delega Delegazione consortile (max 250'000 per investimento)	21-02-2018	4'593.70			0.00
562.16	Contr.inv. CDALED 2019 (deleghe/M CDALED)		569.45	38'061.80		0.00
	Delega Delegazione consortile (max 250'000 per investimento)	22-02-2019	1'732.00			0.00
	Delega Delegazione consortile (max 250'000 per investimento)	29-04-2019	170.25			0.00
562.17	Contr.inv. CDALED 2020 (deleghe/M CDALED)	27-11-2019		122'377.65		0.00
562.18	Contr.inv. CDALED 2021 (deleghe/M CDALED)			7'321.15		0.00
6	ENTRATE INVEST. BENI AMMINISTRATIVI					
610.01	Contributi PGS				33'778.10	0.00
661.02	Sussidi TI investimenti diversi fognatura				41'785.00	0.00
	TOTALE ENTRATE				75'563.10	0.00
	TOTALE USCITE			632'368.40		0.00
	SALDO				556'805.30	0.00

CONSUNTIVO SECONDO LA CLASSIFICAZIONE ISTITUZIONALE
PER L'ANNO 2021

7	PROTEZIONE DELL'AMBIENTE E SISTEMAZIONE DEL TERRITORIO	Data vot.	IMPORTO VOTATO TOT.	CONSUNTIVO 2021		PREVENTIVO 2021
				USCITE	ENTRATE	
775	ARGINATURE					
5	USCITE INVEST. BENI AMMINISTRATIVI					
562.21	Contr. sistemazione Vedeggio - MM 2007-13	26-11-2007	1'322'100.00	87'540.00		0.00
562.24	Contr. sistemazione fiume Vedeggio da Camignolo alla foce MM consorzio 31.03.21	31-03-2021	458'640.00	37'1'100.00		0.00
	TOTALE ENTRATE				0.00	0.00
	TOTALE USCITE			458'640.00		0.00
	SALDO				458'640.00	0.00

CONSUNTIVO SECONDO LA CLASSIFICAZIONE ISTITUZIONALE
PER L'ANNO 2021

ECONOMIA	Data vot.	IMPORTO VOTATO TOT.	CONSUNTIVO 2021		PREVENTIVO 2021
			USCITE	ENTRATE	
880 AGRICOLTURA					
6 ENTRATE INVEST. BENI AMMINISTRATIVI					
625.01 Prestito a Consorzio Alambiccio Bosco L.				500,00	0,00
TOTALE ENTRATE				500,00	0,00
TOTALE USCITE			0,00		0,00
SALDO			500,00		0,00

CONSUNTIVO SECONDO LA CLASSIFICAZIONE ISTITUZIONALE
PER L'ANNO 2021

8	ECONOMIA	Data vot.	IMPORTO VOTATO TOT.	CONSUNTIVO 2021		PREVENTIVO 2021
				USCITE	ENTRATE	
886	ENERGIA					
5	USCITE INVEST. BENI AMMINISTRATIVI					
506.13	Risanamento illuminazione pubblica (IP) - MM 2018-13	08-10-2018	705'000.00	69'188.90		0.00
	TOTALE ENTRATE				0.00	0.00
	TOTALE USCITE			69'188.90		0.00
	SALDO				69'188.90	0.00

CONSUNTIVO SECONDO LA CLASSIFICAZIONE ISTITUZIONALE
PER L'ANNO 2021

RICAPITOLAZIONE PER GENERE DI CONTO

CONTO	%	DESCRIZIONE DEL CONTO	CONSUNTIVO 2021	PREVENTIVO 2021
5	100.00	USCITE INVEST. BENI AMMINISTRATIVI	1'823'343.20	0.00
50	45.73	INVESTIMENTI IN BENI AMMINISTRATIVI	833'724.65	0.00
500	0.59	TERRENI NON EDIFICATI	10'800.00	0.00
501	34.16	OPERE DEL GENIO CIVILE	622'887.85	0.00
503	3.27	COSTRUZIONI EDILI	59'555.90	0.00
506	7.70	MOBILI, MACCHINE, VEICOLI ATTREZZATURE, INSTALLAZIONI	140'480.90	0.00
56	54.27	CONTRIBUTI PROPRI	989'618.55	0.00
562	54.27	COMUNI E CONSORZI COMUNALI	989'618.55	0.00

CONSUNTIVO SECONDO LA CLASSIFICAZIONE ISTITUZIONALE
PER L'ANNO 2021

RICAPITOLAZIONE PER GENERE DI CONTO

CONTO	%	DESCRIZIONE DEL CONTO	CONSUNTIVO 2021	PREVENTIVO 2021
6	100.00	ENTRATE INVEST. BENI AMMINISTRATIVI	96'878.35	0.00
61	54.29	CONTRIBUTI ED INDENNITA'	52'593.35	0.00
610	54.29	CONTRIBUTI D'UTILIZZAZIONE E INDENNITA' PER BENEFICI	52'593.35	0.00
62	2.58	RIMBORSI DI PRESTITI E PARTECIPAZIONI AMMINISTRATIVI	2'500.00	0.00
625	2.58	ISTITUZIONI PRIVATE	2'500.00	0.00
66	43.13	CONTRIBUTI PER INVESTIMENTI PROPRI	41'785.00	0.00
661	43.13	CANTONI	41'785.00	0.00

CONSUNTIVO SECONDO LA CLASSIFICAZIONE ISTITUZIONALE
PER L'ANNO 2021

RICAPITOLAZIONE PER GENERE DI CONTO		CONSUNTIVO 2021	PREVENTIVO 2021
CONTO	% DESCRIZIONE DEL CONTO		
7	100.00 USCITE PER INVESTIMENTI IN BENI PATRIMONIALI	2'170'009.15	0.00
70	100.00 INVESTIMENTI IN BENI PATRIMONIALI	2'170'009.15	0.00
703	100.00 COSTRUZIONI EDILI	2'170'009.15	0.00

CONSUNTIVO SECONDO LA CLASSIFICAZIONE ISTITUZIONALE
PER L'ANNO 2021

RIPARTIZIONE FUNZIONALE	Amministrazione generale	Sicurezza pubblica	Educazione	Cultura e tempo libero	Salute pubblica	Previdenza sociale	Traffico	Ambiente e territorio	Economia pubblica	Finanze e imposte	TOTALE
INVESTIMENTI IN BENI AMMINISTRATIVI	0.00	35'332.00	59'555.90	0.00	0.00	0.00	252'613.00	417'034.85	69'188.90	0.00	833'724.65
CONTRIBUTI PROPRI	0.00	0.00	0.00	0.00	0.00	0.00	315'645.00	673'973.55	0.00	0.00	989'618.55
USCITE INVEST. BENI AMMINISTRATIVI	0.00	35'332.00	59'555.90	0.00	0.00	0.00	568'258.00	1'091'008.40	69'188.90	0.00	1'823'343.20
CONTRIBUTI ED INDENNITA'	0.00	0.00	0.00	0.00	0.00	0.00	18'815.25	33'778.10	0.00	0.00	52'593.35
RIMBORSI DI PRESTITI E PARTECIPAZIONI AMMINISTRATIVI	0.00	0.00	0.00	2'000.00	0.00	0.00	0.00	0.00	500.00	0.00	2'500.00
CONTRIBUTI PER INVESTIMENTI PROPRI	0.00	0.00	0.00	0.00	0.00	0.00	0.00	41'785.00	0.00	0.00	41'785.00
ENTRATE INVEST. BENI AMMINISTRATIVI	0.00	0.00	0.00	2'000.00	0.00	0.00	18'815.25	75'663.10	500.00	0.00	96'878.35
INVESTIMENTI IN BENI PATRIMONIALI	2'170'009.15	0.00	0.00	0.00	0.00	0.00	0.00	0.00	0.00	0.00	2'170'009.15
USCITE PER INVESTIMENTI IN BENI PATRIMONIALI	2'170'009.15	0.00	0.00	0.00	0.00	0.00	0.00	0.00	0.00	0.00	2'170'009.15
MAGGIOR USCITA	2'170'009.15	35'332.00	59'555.90	-2'000.00	0.00	0.00	549'442.75	1'015'445.30	58'688.90	0.00	3'898'474.00

2.

COMUNE

2.3 BILANCIO

BILANCIO DI CHIUSURA
AL 31-12-2021

COMUNE BIOGGIO

- 159 -

RIASSUNTO DEL BILANCIO

v1.5

CONSUETIVO
ATTIVO PASSIVO

RIASSUNTO DEL BILANCIO

BENI PATRIMONIALI	33'484'355.46	
BENI AMMINISTRATIVI	19'251'634.40	
FINANZIAMENTI SPECIALI	0.00	
ECCEDEZZA PASSIVA	1'417'255.39	
CAPITALE DI TERZI		40'682'305.02
FINANZIAMENTI SPECIALI		908'144.51
CAPITALE PROPRIO		12'562'795.72
TOTALI	54'153'245.25	54'153'245.25
TOTALI A PAREGGIO	54'153'245.25	54'153'245.25

Disavanzo esercizio anno 2021: -1'417'255.39

**BILANCIO DI CHIUSURA
AL 31-12-2021**

COMUNE BIOGGIO

RICAPITOLAZIONE PER CONTI A 2 CIFRE

Conto	Descrizione gruppo del conto	Importo	Var. %	Anno precedente
1	ATTIVO			
10	LIQUIDITA'	3'450'440.21	-62.56	9'214'862.32
11	CREDITI	17'627'523.46	15.20	15'301'158.85
12	INVESTIMENTI IN BENI PATRIMONIALI	11'961'801.00	22.16	9'792'201.00
13	TRANSITORI ATTIVI	444'590.79	-27.11	609'958.21
14	INVESTIMENTI IN BENI AMMINISTRATIVI	15'521'907.65	-4.17	16'196'801.00
15	PRESTITI E PARTECIPAZIONI	9'000.00	-21.79	11'507.00
16	CONTRIBUTI PER INVESTIMENTI	3'636'726.75	25.79	2'891'130.00
17	ALTRE SPESE ATTIVATE	84'000.00	-24.60	111'400.00
19	DISAVANZI DI ESERCIZIO	1'417'255.39	-7.47	1'531'599.94
		54'153'245.25	-2.71	55'660'618.32

BILANCIO DI CHIUSURA
AL 31-12-2021

COMUNE BIOGGIO

RICAPITOLAZIONE PER CONTI A 2 CIFRE

Conto	Descrizione gruppo del conto	Importo	Var. %	Anno precedente
2	P A S S I V O			
20	IMPEGNI CORRENTI	1'815'808.32	104.91	886'149.60
21	DEBITI A BREVE TERMINE	0.00		0.00
22	DEBITI A MEDIO E LUNGO TERMINE	36'000'000.00	0.00	36'000'000.00
23	DEBITI PER GESTIONI SPECIALI	26'196.15	2.43	25'574.15
24	ACCANTONAMENTI	0.00		0.00
25	TRANSITORI PASSIVI	2'840'300.55	-24.80	3'777'223.95
28	DEBITI VERSO FINANZIAMENTI SPECIALI	908'144.51	3.52	877'274.96
29	CAPITALE PROPRIO	12'562'795.72	-10.87	14'094'395.66
		54'153'245.25	-2.71	55'660'618.32

BILANCIO DI CHIUSURA
AL 31-12-2021

COMUNE BIOGGIO

Conto	Descrizione	S A L D O	Anno preced.	Var. %	Variaz. Netta
A T T I V O					
LIQUIDITA'					
100.01	Cassa	3'450'440.21	9'214'862.32	-62.56	-5'764'422.11
101.01	Conto Corrente Postale 69-1136-0	865.85	2'583.25	-66.48	-1'717.40
101.02	E-deposito liquidità 92-820772-0	1'445'524.66	1'842'949.24	-21.56	-397'424.58
101.03	Conto corrente Postale 15-346549-2	0.00	14'324.50	-100.00	-14'324.50
102.03	Conto corrente UBS	45.59	136.08	-66.50	-90.49
102.04	Conto corrente Banca Raiffeisen	1'851.95	1'931.95	-4.14	-80.00
102.05	Conto corrente Banca Stato	1'007'096.58	4'357'804.92	-76.89	-3'350'708.34
CREDITI					
111.01	Conto corrente AAP	17'627'523.46	15'301'158.85	15.20	2'326'364.61
112.13	Residui imposta comunale 2013 e anni precedenti	10'319'921.10	10'120'556.75	1.97	199'364.35
112.14	Residui imposta comunale 2014	0.00	0.00	0.00	0.00
112.15	Residui imposta comunale 2015	0.00	0.00	0.00	0.00
112.16	Residui imposta comunale 2016	0.00	0.00	0.00	0.00
112.17	Residui imposta comunale 2017	0.00	0.00	0.00	0.00
112.18	Residui imposta comunale 2018	0.00	0.00	0.00	0.00
112.19	Residui imposta comunale 2019	0.00	0.00	0.00	0.00
112.20	Residui imposta comunale 2020	1'435'744.29	2'650'555.19	-45.83	-1'214'810.90
112.21	Residui imposta comunale 2021	1'669'183.70	1'793'441.25	-6.93	-124'257.55
115.01	Debitori misurazione catastale	3'398'310.96	0.00		3'398'310.96
115.02	Debitori tassa uso fognatura	9'511.45	0.00		9'511.45
115.03	Debitori tassa rifiuti	291'369.80	265'535.50	9.73	25'834.30
115.04	Debitori diversi	0.00	713.75	-100.00	-713.75
115.05	Imposta preventiva	115'563.95	51'343.50	125.08	64'220.45
115.06	Debitori controllo fumi	177.21	177.21	0.00	0.00
115.07	Debitori tasse ufficio tecnico	0.00	0.00	0.00	0.00
115.08	Debitori tassa refezione	61'801.95	45'053.35	37.18	16'748.60
115.10	Debitori tasse di cancelleria	310.50	6'381.00	-95.13	-6'070.50
115.11	Debitori tassa base rifiuti economie domestiche	359.00	288.50	24.44	70.50
115.12	Debitori tassa base rifiuti attività economiche	5'335.60	-3'782.25	-241.07	9'117.85
115.13	Debitori contributi PGS	96'911.35	93'916.15	3.19	2'995.20
115.21	Debitori CMI via Ciossetto (pav.)	0.00	570.30	-100.00	-570.30
115.24	Debitori CMI via Industria	4'413.65	5'440.40	-18.87	-1'026.75
115.26	Debitori contributi PGS sezione Iseo	0.00	1'345.70	-100.00	-1'345.70
		3'242.05	10'799.90	-69.98	-7'557.85

**BILANCIO DI CHIUSURA
AL 31-12-2021**

COMUNE BIOGGIO

- 163 -

Conto	Descrizione	SALDO	Anno preced.	Var.%	Variaz. Netta
115.27	Debitori contributi PGS sezione Bosco L.	57'770.60	83'990.85	-31.22	-26'220.25
115.28	Debitori CMi via Serfa	3'294.40	6'588.10	-49.99	-3'293.70
115.29	Debitori CMi piazza di giro Pianazzo	0.00	2'467.25	-100.00	-2'467.25
115.30	Debitori tassa cani	165.00	-18.40	-996.74	183.40
115.31	Debitori CMi Case di Sotto-Chiesa	90.90	839.50	-89.17	-748.60
115.32	Debitori imposte alla fonte	0.00	-732.15	-100.00	732.15
115.33	Debitori CMi strada Sotto-Carà	154'046.00	165'006.00	-6.64	-10'960.00
119.01	Altri crediti (COVID)	0.00	681.50	-100.00	-681.50
INVESTIMENTI IN BENI PATRIMONIALI					
123.01	Immobili	11'961'801.00	9'792'201.00	22.16	2'169'600.00
123.02	Terreno mapp.472-1 RFD	1.00	1.00	0.00	0.00
123.03	Ristrutturazione villa Ciosso-Soldati	7'639'800.00	7'639'800.00	0.00	0.00
		4'322'000.00	2'152'400.00	100.80	2'169'600.00
TRANSITORI ATTIVI					
139.01	Altri transitori attivi	444'590.79	609'958.21	-27.11	-165'367.42
139.02	Liquidità in viaggio	444'275.79	596'361.01	-25.50	-152'085.22
139.04	Transitorio pagamenti	0.00	12'047.65	-100.00	-12'047.65
139.05	Liquidità in viaggio Carte di credito	50.00	-445.45	-111.22	495.45
		265.00	1'995.00	-86.72	-1'730.00
INVESTIMENTI IN BENI AMMINISTRATIVI					
140.01	Terreni non edificati	15'521'907.65	16'196'801.00	-4.17	-674'893.35
141.01	Opere del genio civile (strade e piazze)	1'014'100.00	1'045'600.00	-3.01	-31'500.00
141.04	Canalizzazione Sotto Carà	3'649'800.00	3'840'900.00	-4.98	-191'100.00
141.06	Fognatura tratta PGS sez. Cimo	-15'661.80	900.00	999.99	-16'561.80
141.07	Opere PGS zona Campia (Iseo)	19'342.90	22'600.00	-14.41	-3'257.10
141.08	Fognatura Gaggio-Cugnola	-1'664.35	6'300.00	-126.42	-7'964.35
141.09	Opere genio civile (rifiuti)	67'000.00	69'800.00	-4.01	-2'800.00
141.10	Progetto canalizzazione via S.Maurizio	677'000.00	753'300.00	-10.13	-76'300.00
141.11	Opere PGS zona Belvedere-Mölt	11'800.00	11'800.00	0.00	0.00
141.12	Opere PGS via Porèra (Cimo)	371'327.35	411'400.00	-9.74	-40'072.65
141.13	Opere PGS Cimo (tratta 506-508)	41'700.00	43'200.00	-3.47	-1'500.00
141.14	Opere PGS sistemazione via Cademario	75'268.70	86'500.00	-12.98	-11'231.30
141.15	Sost. canalizzazione zona Righetto	188'990.50	46'700.00	304.69	142'290.50
141.16	Opere PGS Via Cuccarello	301'186.05	26'900.00	999.99	274'286.05
143.01	Costruzioni edili	181'718.30	181'200.00	0.29	518.30
		8'249'000.00	8'903'100.00	-7.35	-654'100.00

**BILANCIO DI CHIUSURA
AL 31-12-2021**

COMUNE BIOGGIO

Conto	Descrizione	SALDO	Anno preced.	Var. %	Variaz. Netta
145.01	Boschi	0.00	1.00	-100.00	-1.00
146.01	Mobili, macchine, veicoli, attrezzature e installazioni	691'000.00	746'600.00	-7.45	-55'600.00
PRESTITI E PARTECIPAZIONI					
154.01	Azioni Monte Lema S.A.	9'000.00	11'507.00	-21.79	-2'507.00
154.02	Titoli Ferrovia Lugano-Ponte Tresa	0.00	2.00	-100.00	-2.00
154.04	Azioni Amici del Nara S.A.	0.00	1.00	-100.00	-1.00
154.05	Azioni Vedeggio Servizi S.A.	0.00	1.00	-100.00	-1.00
154.06	Quota capitale CORSI	0.00	1.00	-100.00	-1.00
154.07	Azioni Centro Sci Nordico Campra S.A.	0.00	1.00	-100.00	-1.00
155.01	Prestito a Cons.Alambiccio Bosco L.	1'000.00	1'500.00	-33.33	-500.00
155.02	Prestito Tennis club Agno	8'000.00	10'000.00	-20.00	-2'000.00
CONTRIBUTI PER INVESTIMENTI					
162.01	Contributi a enti e consorzi	3'636'726.75	2'891'130.00	25.79	745'596.75
162.03	CDALED - credito risanamento	2'379'000.00	1'804'900.00	31.81	574'100.00
162.04	CDALED - altri investimenti	79'100.00	83'000.00	-4.70	-3'900.00
162.05	CDALED - MM 2010	103'800.00	108'200.00	-4.07	-4'400.00
162.06	CDALED - MM 2011	209'933.40	217'800.00	-3.61	-7'866.60
162.07	CDAM - MM ex Iseo	103'800.00	108'100.00	-3.98	-4'300.00
162.08	CDALED - MM 2012	171'100.00	171'900.00	-0.47	-800.00
162.10	CDALED - MM 2014	234'410.85	233'830.00	0.25	580.85
162.11	CDALED - MM 2015	4'000.00	4'200.00	-4.76	-200.00
162.13	CDALED - MM 2016	31'379.95	30'600.00	2.55	779.95
162.14	CDALED - M 2017	46'275.05	40'400.00	14.54	5'875.05
162.15	CDALED - M e deleghe 2018	31'348.75	27'600.00	13.58	3'748.75
162.16	CDALED - M e deleghe 2019	53'802.45	31'400.00	71.35	22'402.45
162.17	CDALED - M e deleghe 2020	39'020.00	2'200.00	999.99	36'820.00
162.18	CDALED - M e deleghe 2021	118'680.55	0.00		118'680.55
		7'075.75	0.00		7'075.75
165.01	Contributo a fondo perso stand piccolo calibro Iseo	24'000.00	27'000.00	-11.11	-3'000.00
ALTRE SPESE ATTIVATE					
171.01	Studio e revisione piano regolatore	84'000.00	111'400.00	-24.60	-27'400.00
171.03	Altri investimenti attivati	24'000.00	31'900.00	-24.76	-7'900.00
		60'000.00	79'500.00	-24.53	-19'500.00
DISAVANZI DI ESERCIZIO					
		1'417'255.39	1'531'599.94	-7.47	-114'344.55

**BILANCIO DI CHIUSURA
AL 31-12-2021**

COMUNE BIOGGIO

Conto	Descrizione	SALDO	Anno preced.	Var. %	Variaz. Netta
191.01	Disavanzo d'esercizio dell'anno di gestione	1'417'255.39	1'531'599.94	-7.47	-114'344.55

**BILANCIO DI CHIUSURA
AL 31-12-2021**

COMUNE BIOGGIO

Conto	Descrizione	S A L D O	Anno preced.	Var. %	Variaz. Netta
P A S S I V O					
IMPEGNI CORRENTI					
200.00	Fornitori	1'108'980.45	216'062.00	413.27	892'918.45
200.01	Contributi AVS-AI-IPG-AF	0.00	26'408.25	-100.00	-26'408.25
200.02	Creditori	389'414.02	633'977.80	-38.58	-244'563.78
200.03	Cassa pensione	-17'314.95	-3'236.70	434.96	-14'078.25
200.04	Creditori LAINF/AM	0.00	1'894.20	-100.00	-1'894.20
200.06	Vedeggio Servizi SA	22'974.80	0.00		22'974.80
206.01	Conto corrente Stato/Comune	297'339.95	0.00		297'339.95
209.02	IVA dovuta canalizzazioni	7'921.40	7'288.90	8.68	632.50
209.03	IVA dovuta rifiuti	6'492.65	3'755.15	72.90	2'737.50
DEBITI A MEDIO E LUNGO TERMINE					
221.14	Postfinance no. PF.004239 - scadenza 29.09.2023	36'000'000.00	36'000'000.00	0.00	0.00
221.15	Postfinance S.A. no. PF.004960 - scadenza 15.12.2021	2'000'000.00	2'000'000.00	0.00	0.00
221.16	Postfinance S.A. no. PF.004961 - scadenza 16.12.2024	0.00	3'000'000.00	-100.00	-3'000'000.00
221.18	Migros Pensionskasse - scadenza 21.03.2028	3'000'000.00	3'000'000.00	0.00	0.00
221.19	Postfinance S.A. no. PF. 006377 - scadenza 24.03.2030	8'000'000.00	8'000'000.00	0.00	0.00
221.20	Postfinance S.A. no. PF. 006378 - scadenza 23.06.2026	7'000'000.00	7'000'000.00	0.00	0.00
221.21	Pensionskasse des Bundes Publica no. ISIN CH0574248057 Scadenza 16.10.2023	3'000'000.00	3'000'000.00	0.00	0.00
221.22	Compenswiss - Nr. 20200929000309 - scadenza 18.10.2027	5'000'000.00	5'000'000.00	0.00	0.00
221.23	Banca Raiffeisen no. 235.677.208.1	3'000'000.00	0.00		3'000'000.00
DEBITI PER GESTIONI SPECIALI					
233.02	Fondo aiuto a famiglie	26'196.15	25'574.15	2.43	622.00
		26'196.15	25'574.15	2.43	622.00
TRANSITORI PASSIVI					
251.01	Locazioni, affitti	2'840'300.55	3'777'223.95	-24.80	-936'923.40
259.01	Tasse da riversare allo Stato	3'760.00	4'060.00	-7.39	-300.00
259.02	Altri transitori passivi	8'918.20	10'855.70	-17.85	-1'937.50
259.03	TP contributo di livellamento	655'701.45	885'650.75	-25.96	-229'949.30
259.05	TP Contributi sostitutivi aree di svago	2'000'000.00	2'700'000.00	-25.93	-700'000.00
259.07	TP Contributi sostitutivi posteggi	31'411.50	0.00		31'411.50
259.10	TP Tasse edilizie	0.00	12'000.00	-100.00	-12'000.00
259.12	Accredito illuminazione pubblica (montante K)	14'050.00	15'938.10	-11.85	-1'888.10
		126'459.40	126'459.40	0.00	0.00

**BILANCIO DI CHIUSURA
AL 31-12-2021**

COMUNE BIOGGIO

Conto	Descrizione	S A L D O	Anno preced.	Var. %	Variaz. Netta
259.15	TP Tasse cani	0.00	150.00	-100.00	-150.00
259.16	Transitorio Buoni Regalo	0.00	22'110.00	-100.00	-22'110.00
	DEBITI VERSO FINANZIAMENTI SPECIALI	908'144.51	877'274.96	3.52	30'869.55
280.01	Accantonamento manutenzione canalizzazioni	575'444.51	556'574.96	3.39	18'869.55
282.01	Contributi sostitutivi posteggi	332'700.00	320'700.00	3.74	12'000.00
285.01	Fondo energie rinnovabili (FER)	0.00	0.00	0.00	0.00
	CAPITALE PROPRIO	12'562'795.72	14'094'395.66	-10.87	-1'531'599.94
290.01	Avanzi d'esercizio accumulati anni precedenti	12'562'795.72	14'094'395.66	-10.87	-1'531'599.94

3.

- RAPPORTO DI REVISIONE**
- ORGANIGRAMMA**
- MOVIMENTO DELLA POPOLAZIONE**



Tel. +41 91 913 32 00
Fax +41 91 913 32 60
www.bdo.ch

BDO SA
Via Vedeggio 3
6814 Lamone

Al Municipio del

Comune di Bioggio

**Rapporto dell'Organo di controllo esterno
Conto consuntivo 2021**

(Periodo dal 1.1. - 31.12.2021)

19 aprile 2022
PGA/SSC/AMO



Tel. +41 91 913 32 00
Fax +41 91 913 32 60
www.bdo.ch

BDO SA
Via Vedeggio 3
6814 Lamone

**Rapporto dell'Organo di controllo esterno
Al Municipio del**

Comune di Bioggio

In qualità di organo di controllo esterno abbiamo svolto la revisione conformemente al mandato dell'annesso conto consuntivo del Comune di Bioggio, composto da bilancio, conto di gestione corrente e conto degli investimenti per l'esercizio chiuso al 31 dicembre 2021.

Responsabilità del Municipio

Il Municipio è responsabile dell'allestimento del conto consuntivo in conformità alle disposizioni legali (Legge organica comunale [LOC], 181.100; Regolamento sulla gestione finanziaria e sulla contabilità dei comuni [RGFCC], 184.150). Questa responsabilità comprende la concezione, l'implementazione e il mantenimento di un sistema di controllo interno relativamente all'allestimento di un conto consuntivo che sia esente da anomalie significative imputabili a frodi o errori. Il Municipio è responsabile della scelta e dell'applicazione di appropriate norme contabili, nonché dell'esecuzione di stime adeguate.

Responsabilità dell'Organo di controllo esterno

La nostra responsabilità consiste nell'esprimere un giudizio sul conto consuntivo sulla base della nostra revisione. Abbiamo svolto la nostra revisione conformemente alla Direttiva dell'11 novembre 2020 del Dipartimento delle Istituzioni e alla Raccomandazione di revisione svizzera 60 *Revisione e relazione del revisore di conti di Comuni*. Secondo questa Raccomandazione di revisione dobbiamo pianificare e svolgere la revisione in maniera tale da ottenere una ragionevole sicurezza che il conto consuntivo non contenga anomalie significative.

Una revisione comprende lo svolgimento di procedure di revisione volte a ottenere elementi probativi per i valori e le informazioni contenuti nel conto consuntivo. La scelta delle procedure di revisione compete al giudizio professionale del revisore, inclusa la valutazione dei rischi che il conto consuntivo contenga anomalie significative imputabili a frodi o errori. Nella valutazione di questi rischi il revisore tiene conto del sistema di controllo interno, nella misura in cui esso è rilevante per l'allestimento del conto consuntivo, allo scopo di definire le procedure di revisione appropriate alle circostanze, e non per esprimere un giudizio sull'esistenza e sull'efficacia del sistema di controllo interno. La revisione comprende inoltre la valutazione dell'adeguatezza delle norme contabili adottate, della plausibilità delle stime contabili effettuate, nonché un apprezzamento della presentazione del conto consuntivo nel suo complesso. Riteniamo che gli elementi probativi da noi ottenuti costituiscano una base sufficiente ed appropriata su cui basare il nostro giudizio.

Giudizio di revisione

A nostro giudizio, il conto consuntivo per l'esercizio chiuso al 31 dicembre 2021 è conforme alle disposizioni legali (Legge organica comunale [LOC], 181.100; Regolamento sulla gestione finanziaria e sulla contabilità dei comuni [RGFCC], 184.150). Le risultanze scaturite dalla nostra verifica sono indicate nel rapporto di revisione complementare, al quale rimandiamo per le osservazioni di dettaglio.



Relazione in base ad altre disposizioni legali

Confermiamo di adempiere i requisiti legali relativi all'abilitazione professionale secondo la Legge sui revisori (LSR), alle conoscenze specialistiche e all'indipendenza secondo le disposizioni legali, come pure che non sussiste alcuna fattispecie incompatibile con la nostra indipendenza.

Osserviamo che la tabella di controllo dei crediti evidenzia per gli investimenti "Strada di PR Sotto Carà" e "Contributi sistemazione riale sottomurata" dei sorpassi di credito che oltrepassano i limiti fissati dall'art. 176 nLOC. Per fornire a queste spese la necessaria base legale è necessario richiedere il relativo credito suppletorio al Consiglio comunale con un apposito messaggio municipale.

Lamone, 19 aprile 2022

BDO SA

Paolo Gattigo
Revisore responsabile
Perito revisore abilitato

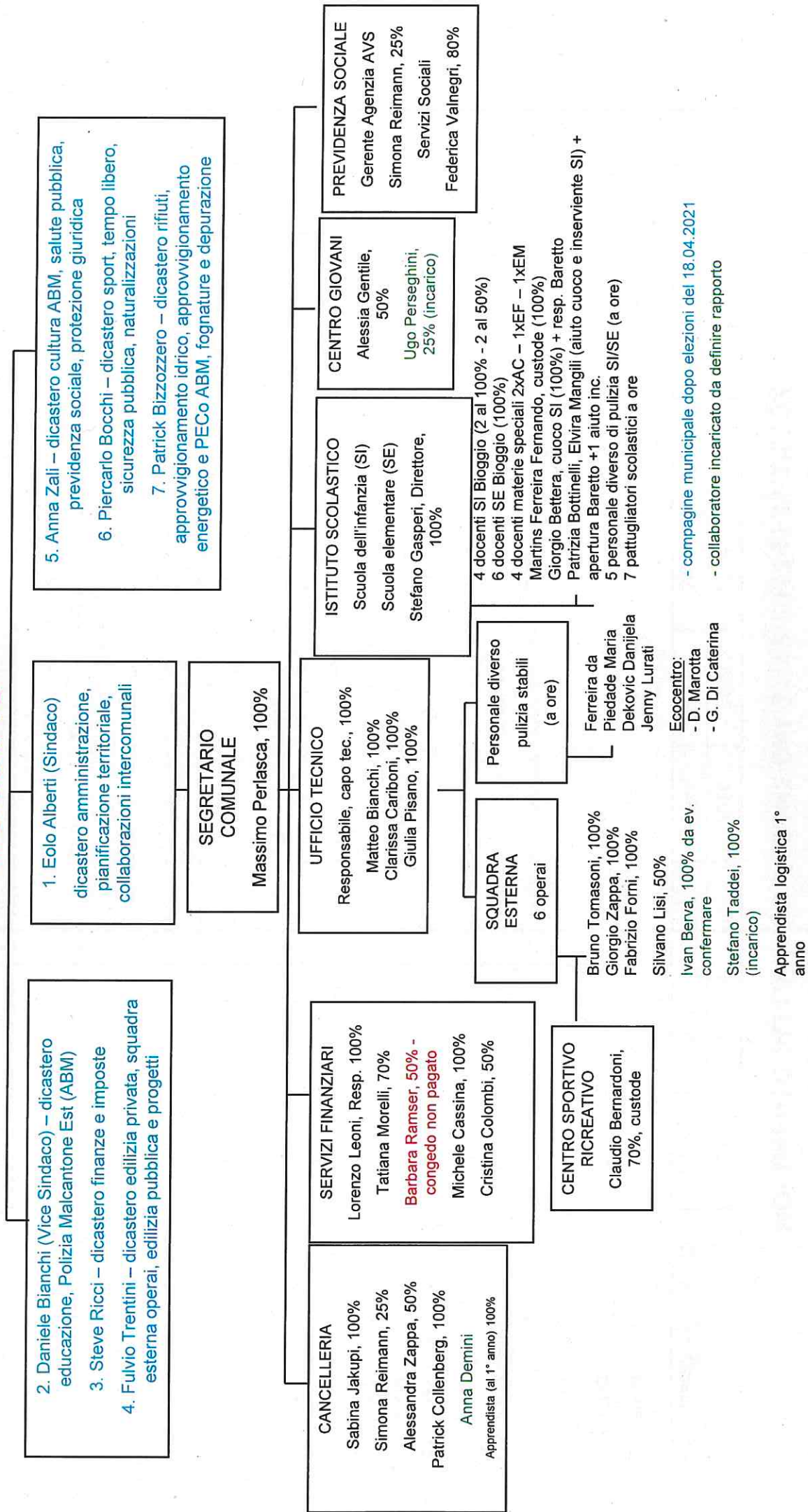
Sandro Scaramella
Perito revisore abilitato

Allegati

- Conto consuntivo

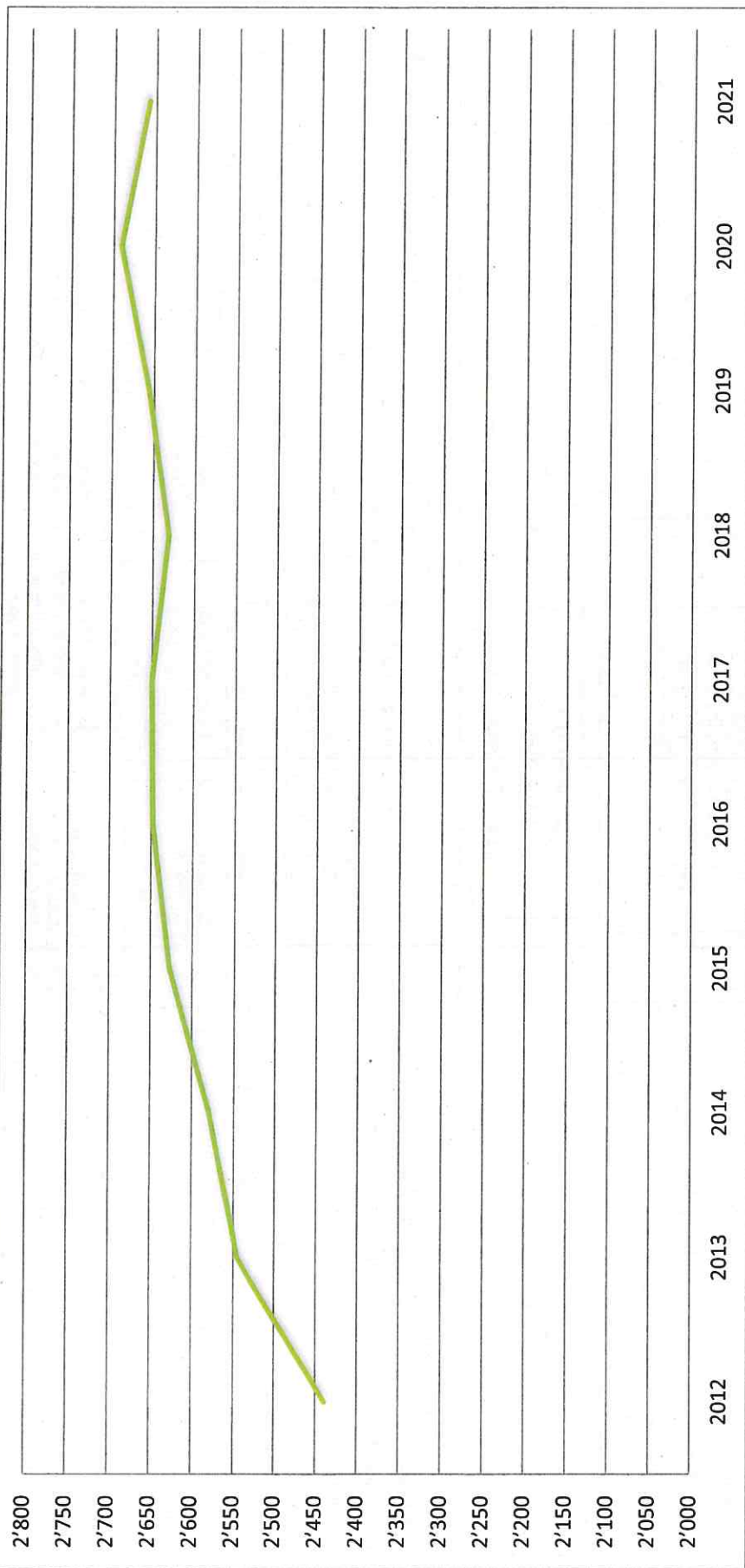
Organigramma amministrazione comunale al 31.12.2021

MUNICIPIO



MOVIMENTO DELLA POPOLAZIONE DAL 31.12.2012 al 31.12.2021

Anno	2012	2013	2014	2015	2016	2017	2018	2019	2020	2021
Abitanti	2'439	2'545	2'579	2'627	2'648	2'650	2'631	2'656	2'691	2'658



	Arrivi	Partenze	Nascite	Decessi	Mov. +/-
2021	191	231	18	11	-33