



INVITO

Partecipa anche tu alla tradizionale cerimonia di inizio anno, Frank Salis H3O e un ricco aperitivo ti aspettano.



CONTRIBUTI ENERGETICI

Come partecipa il mio comune? All'interno i formulari per la richiesta.



ABBONAMENTO POSTEGGI COMUNALI 2014

All'interno direttive per gli abbonati e formulario di richiesta per i nuovi cittadini.



RIFIUTI

Tutti i dettagli sulle nuove piazze di raccolta, le date degli ingombranti e tante utili informazioni sulla raccolta.

Qui Bioggio

Cancelleria comunale Tel. 091 611 10 50 cancelleria@bioggio.ch

EXTRA

DICEMBRE 2013



B u o n N a t a l e e F e l i c e A n n o N u o v o

Saluto del Sindaco Mauro Bernasconi

Care concittadine,
Cari concittadini,

siamo oramai giunti al termine di un altro anno. Anche quest'anno, com'era facilmente prevedibile, è stato un periodo di intensa attività. Il Municipio e l'amministrazione comunale hanno lavorato alacremente per rispondere al meglio alle esigenze di tutti noi abitanti di Bioggio che richiedono sempre più dei servizi celeri e accurati. Tuttavia non è umanamente possibile far fronte alle sempre più variegate necessità di ognuno, ma vi assicuro che stiamo

facendo del nostro meglio per migliorare le nostre prestazioni e questo nostro impegno proseguirà anche in futuro. D'altro canto aumentano i compiti operativi e di sorveglianza che il Cantone demanda ai Comuni, i quali devono assumere responsabilità sempre maggiori e devono approntare le necessarie strutture e adottare i relativi provvedimenti che di conseguenza incidono sull'attività delle amministrazioni comunali. Nel 2013 sono inoltre proseguiti diversi lavori (piazze rifiuti, diverse strade ed opere di canalizzazione, ecc.) ed è continuata l'attività pianificatoria per altre opere previste nel piano d'azione di questa legislatura (centro Ciosso

Soldati, opere di moderazione del traffico, ecc.). Si stanno inoltre valutando quali sono i mezzi di comunicazione più idonei e quindi da sviluppare per migliorare l'informazione e poter raggiungere il maggior numero di cittadini. Con questa edizione di "Qui Bioggio" vogliamo unicamente fornire alla popolazione importanti indicazioni su alcuni servizi per poter facilitarne l'accesso in prospettiva del nuovo anno e segnalare l'evento che viene proposto come di consuetudine all'inizio di ogni anno. Mi è quindi gradita quest'occasione per formulare a tutti voi a nome del Municipio e di tutta l'amministrazione comunale i migliori auguri di Buone Feste di fine anno e un felice e prospero 2014.



COMUNE DI BIOGGIO

Invito

Care concittadine, cari concittadini,
il Municipio di Bioggio ha il piacere di invitare
la popolazione alla tradizionale cerimonia di inizio anno che si terrà:

domenica, 12 gennaio 2014

ore 16:30

Casa comunale

**L'incontro, ravvivato dalla musica di Frank Salis H30,
band locale di fama internazionale,
inizierà con i discorsi e i saluti augurali
da parte del sindaco e del presidente del consiglio comunale
e si concluderà con un aperitivo offerto dal Municipio.**

Municipio, Consiglio comunale e collaboratori
augurano a tutti buone feste ed un felice e prospero 2014.

La band nacque dalla grande amicizia tra i musicisti Frank Salis, Rocco Lombardi e Marco Nevano nel 2009.

Frank Salis compose un repertorio volutamente sporco e di "primo impatto" cercando di coinvolgere il pubblico con una musica di facile ascolto e ballabile tra Blues e Jazz.

Il primo disco fu intitolato, proprio per queste ragioni e per l'energia in concerto, Mad Dog. Il successo fu immediato, partendo dal circuito regionale ticinese vennero subito selezionati dal festival Suisse Jazz Diagonales come rappresentanti ticinesi nel resto della nazione.

Nel 2011 furono invitati in Ecuador quali rappresentanti Svizzeri al Festival Internazionale Jazz In Situ a Quito nel 2011.

Grazie a questa esperienza internazionale nel 2012 la tournée per il loro secondo disco Live In Vevey toccò diverse nazioni: Svizzera, Germania, Repubblica Ceca, Italia, Madagascar, Tunisia e Azerbaijan. Nel 2013 è uscito Stonebreaker, disco registrato alla Radio Svizzera con la partecipazione del chitarrista francese Francis Coletta.

info: www.franksalis.com



Frank Salis H30

Frank Salis Hammond organ
Marco Nevano Saxophone
Rocco Lombardi Drums

L'ARIA CAMBIA

... con gli ecogesti!



Utilizzo la benzina alchilata per i piccoli apparecchi a motore
benzinaalchilata.ch



Combustione senza fumo: accendo il fuoco con il metodo di accensione dall'alto
energia-legno.ch



Acquisto elettrodomestici della classe energetica A++ e risparmio almeno il 50% di elettricità
etichettaenergia.ch



Spegnere, semplicemente: spengo completamente i miei apparecchi utilizzando una presa multipla con interruttore
energyday.ch



Opto per l'utilizzo di elettricità ecologica prodotta con energie rinnovabili quali l'acqua, il sole, la biomassa e il vento
rinnovabili.ch



Installo valvole termostatiche sui radiatori della mia abitazione, adatto la temperatura di ogni singolo locale e non spreco inutilmente acqua calda
piccoligesti.ch

L'ARIA CAMBIA



... con le scelte giuste!




Scelgo un'auto a basse emissioni di categoria energetica A
ti.ch/ecoincentivi



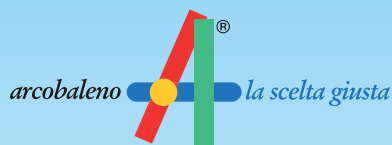
Carpooling: condivido l'auto per recarmi al lavoro e nel tempo libero. Risparmio e rispetto l'ambiente
liberalauto.ch



Scelgo uno stile di guida moderato e regolare. Risparmio in consumi e guadagno in sicurezza
ecodrive.ch



Park+Ride, parcheggio nei pressi delle stazioni FFS e utilizzo i mezzi di trasporto pubblici
ti.ch/trasporti



Scelgo i trasporti pubblici con l'abbonamento arcobaleno
arcobaleno.ch



Mi sposto a piedi o in bicicletta e approfitto dell'offerta bici+treno
tilo.ch

RICHIESTA CONTRIBUTI ECOLOGICI

Intestatario conto corrente postale/bancario

Cognome e nome _____

Indirizzo completo _____

Telefono _____ E-mail _____

Istituto bancario (nome e sede) _____

No. conto / IBAN _____ Polizza di versamento allegata

Richiesta contributo per

(il contributo è concesso **unicamente sul prezzo della 2a. classe**)

<input type="checkbox"/> Abbonamento annuale Arcobaleno inizio validità tra 1.10-30.09 anno corrente Intestato a _____	Costo _____	Valido dal _____ al _____	Data di nascita _____
<input type="checkbox"/> Abbonamento generale FFS inizio validità tra 1.10-30.09 anno corrente Intestato a _____	Costo _____	Valido dal _____ al _____	Data di nascita _____
<input type="checkbox"/> Abbonamento Arcobaleno "ozono" inizio validità tra 1.10-30.09 anno corrente Intestato a _____	Luglio Valido dal _____ al _____ Agosto Valido dal _____ al _____	Costo _____ Costo _____	N. zone _____ N. zone _____
<input type="checkbox"/> Abbonamento mensile Arcobaleno inizio validità tra 1.10-30.09 anno corrente Intestato a _____	Quantità _____	Costo _____	N. zone _____ Data di nascita _____
<input type="checkbox"/> Abbonamento "binario 7" inizio validità tra 1.10-30.09 anno corrente Intestato a _____	Costo _____	Valido dal _____ al _____	Data di nascita _____
<input type="checkbox"/> Abbonamento metà prezzo inizio validità tra 1.10-30.09 anno corrente Intestato a _____	Costo _____	Valido dal _____ al _____	Data di nascita _____
<input type="checkbox"/> Abbonamento "metà prezzo + binario 7" inizio validità tra 1.10-30.09 anno corrente Intestato a _____	Costo _____	Valido dal _____ al _____	Data di nascita _____

Carta più corse (massimo 10 biglietti a persona)
inizio validità tra 1.10-30.09 anno corrente Quantità _____ Costo _____

Benzina alchilata
acquistata tra 1.11-31.10 anno corrente Quantitativo (litri) _____ Prezzo complessivo (fr) _____ Data acquisto _____



Contributo

Abbonamento Arcobaleno "ozono": 50% sul prezzo d'acquisto

Abbonamento mezzi pubblici: su decisione annuale del Municipio

Benzina alchilata: fr. 2.50.- a litro, per un massimo di fr. 75.- a persona adulta o nucleo familiare (~14/15 litri)

N.B.: il versamento avverrà ad inizio dell'anno successivo

Allegati

Benzina alchilata ricevuta / scontrino comprovante l'acquisto

Abbonamento arcobaleno titolo d'acquisto e/o ricevuta

ATTENZIONE AI TERMINI: richieste di rimborso presentate dopo il **31 ottobre** dell'anno corrente, senza gli allegati richiesti o da persone senza regolare domicilio o dimora nel Comune (stato domicilio al 31.12 anno corrente) non saranno prese in considerazione, come pure la pretesa di rimborso di altri titoli di viaggio non menzionati nel presente avviso.

Luogo: _____

Data: _____

Firma: _____



Rinnova per tempo la tessera di abbonamento al posteggio comunale hai tempo fino al 17 gennaio 2014

Abbonamento posteggi comunali 2014

Sei già detentore di una tessera posteggio per l'anno in corso?

Per rinnovare la tessera posteggio è necessario presentarsi personalmente presso la Cancelleria comunale, durante gli orari di apertura (Lu 16.00-19.00, Ma-Me-Ve 09.45-11.45, Gio 11.00-14.00), presentando l'attuale tessera posteggio, la quale verrà convalidata per il 2014. (Il formulario di richiesta, in questo caso, non è da compilare.)

Il rinnovo dell'autorizzazione di posteggio è soggetto ad una tassa annuale di fr. 100.- per i posteggi scoperti e fr. 600.- per quelli coperti. La tassa verrà riscossa in contanti al momento della convalida.

Attenzione: il rinnovo della tessera va presentato entro il 17 gennaio 2014. In caso di mancato rinnovo entro la data indicata, la tessera posteggio non sarà più valida.

Vuoi richiedere la tessera posteggio per il 2014?

Ricordiamo che le autorizzazioni di posteggio vengono rilasciate unicamente nei seguenti casi:

- Nessun posteggio disponibile nel contratto d'affitto;
- Nessun posteggio disponibile presso la propria abitazione di proprietà;
- Domicilio nelle frazioni, Bosco Luganese, Iseo, Cimo, Gaggio, e utilizzo dei mezzi pubblici per recarsi al lavoro;
- Il posteggio è già occupato da un altro membro della famiglia.

Per ulteriori informazioni invitiamo a voler leggere l'ordinanza sui posteggi comunali, consultabile sul nostro sito (www.bioggio.ch) o presso la Cancelleria comunale.

Per richiedere il rilascio dell'autorizzazione di posteggio è necessario compilare il formulario in tutte le sue parti e consegnarlo alla Cancelleria comunale.

Ricordiamo che il numero di posteggi è limitato. In caso di un numero cospicuo di richieste le tessere verranno rilasciate fino ad esaurimento della disponibilità.

P1: sterrato Via alla Fabbrica (max 4 ore)

P2: sterrato Via Stazione (max 4 ore)

P3: Via della Posta (a pagamento)

P4: Piazza degli Orti (a pagamento)

**P5: Via Valle Maggiore (a pagamento)
(scoperto / coperto)**

P6: Südpack (a pagamento)



casella postale 169
 6934 Bioggio
 tel. 091 611 10 50
 fax. 091 611 10 71
 cancelleria@bioggio.ch
 www.bioggio.ch

Spettabile
 Cancelleria comunale
 del Comune di Bioggio
 casella postale 169
 6934 Bioggio TI

RICHIESTA TESSERA POSTEGGI COMUNALI

Richiesta *
 annuale Richiesta
 temporanea Periodo dal _____ al _____

Nome e cognome _____	Telefono _____
e-mail _____	
Indirizzo _____	
Targa veicolo _____	Modello _____

Affitto Posteggi compresi nel contratto d'affitto (comprese le autorimesse) _____

Allegare il contratto d'affitto. La Cancelleria si riserva il diritto di effettuare i dovuti accertamenti con il proprietario e qualora risultasse la possibilità di affittare un posteggio presso la propria abitazione, il rilascio della tessera verrà negato.

Casa propria Mappale no. _____ Posteggi disponibili (comprese le autorimesse) _____

Il mio nucleo familiare possiede (indicare numero autoveicoli) _____

Motivo della richiesta dell'autorizzazione di parcheggio

- Nessun posteggio disponibile nel contratto d'affitto
- Il parcheggio disponibile nel contratto d'affitto è già occupato da marito/moglie/convivente/figlio
- Domiciliato a Cimo/Bosco Luganese/Iseo/Gaggio o Mulini e necessito il posteggio per recarmi al lavoro con i mezzi pubblici
- Sono proprietario di un'abitazione propria senza posteggio e/o con un numero insufficiente

Parcheggi esterni (costo annuo fr. 100.-)

- P2: Via Stazione (sterrato rotonda piccola) - *per chi si reca al lavoro con i mezzi pubblici*
- P3: Via della Posta (vicinanza ufficio postale) - *per i domiciliati con assenza di parcheggio*
- P5: Via Valle Maggiore (magazzino comunale) - *per i domiciliati con assenza di parcheggio*
- P6: Südpack (vicino stazione FLP) - *per chi si reca al lavoro con i mezzi pubblici*

Parcheggi interni (costo annuo fr. 600.-)

- P5: Via Valle Maggiore (magazzino comunale)

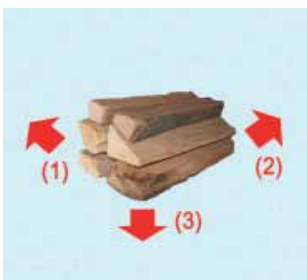
Luogo:	Data:	Firma:
--------	-------	--------

Accensione corretta

Impianti a legna a combustione inferiore

Combustione senza fumo – il nuovo metodo di accensione è un’opportunità semplice ed efficace per ridurre in modo significativo le emissioni di sostanze nocive. La legna brucia omogeneamente partendo dalla base della camera di combustione. A differenza dei tradizionali metodi di accensione, si riducono le fasi critiche e durante tutta la combustione si registrano basse emissioni.

Per quale tipo di impianto a legna in pezzi è adatto questo metodo di accensione?



Per impianti con uscita dei fumi verso il basso (freccia):

- combustione laterale (1)
- combustione posteriore (2)
- combustione a tiraggio inferiore (3)



Caldaia a riscaldamento centrale per legna in pezzi



Termocucina a riscaldamento centrale



Stufa ad accumulazione (pigna)

Combustione laterale (1)




Per un'accensione a basse emissioni servitevi di un modulo di accensione, preparato con 4 ciocchi di legno di conifere (abete) spessi al massimo 4 cm e con un accendi-fuoco (lana di legna impregnata di cera). Disponga l'accendi-fuoco tra i due ciocchi (cerchio rosso) o direttamente davanti all'apertura, attraverso la quale i fumi lasciano la camera di combustione (in direzione della freccia).

Preparazione: prepari 6 ciocchi – 2 lunghi (ca. come la lunghezza della griglia) e 4 corti (ca. quanto la larghezza della griglia).

Modulo di accensione: posizioni i 6 ciocchi e l'apposito accendi-fuoco (cerchio rosso) come rappresentato nell'immagine. Per facilitare l'accensione, il preparato può essere spostato un po' in avanti con i due ciocchi laterali.

Combustione posteriore (2)



Preparazione: prepari 6 ciocchi – 2 lunghi (ca. come la lunghezza della griglia) e 4 corti (ca. quanto la larghezza della griglia) e 1 o 2 accendi-fuoco.

Modulo di accensione: posizionare i ciocchi e l'accendi-fuoco (cerchio rosso) come qui sopra. Se l'accendi-fuoco non è accessibile, posizionarne un altro davanti. Questo (cerchio tratteggiato) viene acceso dopo avere preparato il modulo di accensione, in seguito posizionare il resto della legna..

Combustione a tiraggio inferiore (3)



Preparazione: sono necessari 4 ciocchi di abete con una sezione trasversale di ca. 4 x 4 cm e una lunghezza di ca. 20 cm e un accendi-fuoco (ad es.: lana di legna impregnata di cera). Un ulteriore ciocco viene dimezzato.



Modulo di accensione: disponga i 5 ciocchi (quello dimezzato davanti) e l'accendi-fuoco (cerchio rosso) come rappresentato sopra. Quest'ultimo deve giacere sopra all'apertura da dove i fumi lasciano la camera di combustione.

Posizionare ed accendere



**Caldaia per legna in pezzi
Cucina a riscaldamento centrale**



Stufa ad accumulazione (pigna)

Lasciare il carbone della combustione precedente. Disporre il modulo di accensione sul fondo della camera di combustione. Appoggiare l'accendi-fuoco sopra dei ciocchi di legna fini, sopra ancora ciocchi più grossi. Accendere l'accendi-fuoco con un lungo accendino o fiammifero

Altre indicazioni sulla gestione

Consultare le istruzioni di servizio!

Caldaia per legna in pezzi

- Regolazione con programmi di avvio: per un'accensione a basse emissioni sono necessari i programmi di avvio, che dopo la partenza riducono la potenza dei ventilatori del tiraggio. Richieda al fornitore del suo impianto l'installazione di questa funzione.
- Compromesso: se il fuoco si estingue, può utilizzare due accendi-fuoco e inserire il ventilatore da 3 a 5 minuti dopo l'accensione (per evitare il fumo nel locale caldaia).
- Lasciare raffreddare la cenere (pericolo di incendio) e smaltirla con i rifiuti domestici.
- La pulizia regolare da parte di uno spazzacamino riduce le emissioni di polveri fini.

Può avere ulteriori informazioni dallo spazzacamino e presso gli uffici responsabili (comunali e cantonali).

Visiti anche il sito: www.energia-legno.ch

Cucina per riscaldamento centrale, Stufa ad accumulazione

- Non sovraccaricare la camera di combustione.
- Non strozzare il fuoco chiudendo le prese d'aria o la cappa della canna fumaria.
- Aggiungere solo singoli ciocchi o bricchette e posizionarle sulle braci ardenti. Nelle stufe ad accumulazione, non aggiungere legna tra due cariche complete.
- Chiudere le prese d'aria solo quando le braci sono quasi completamente spente. Chiudere la cappa della canna fumaria solo quando le braci non sono più visibili.

Cosa può essere bruciato?



- Legna in pezzi proveniente dal bosco, stagionata per 1 - 2 anni in un luogo protetto.
- Bricchette di legna allo stato naturale.
- Lo spessore dei ciocchi non dovrebbe superare i 7 - 9 cm.
- Prima dell'utilizzo, depositare la legna da ardere per almeno un giorno in un locale riscaldato. La legna fredda brucia male.

I preparati per l'accensione del fuoco sono disponibili nei commerci al dettaglio e mercati edile e hobby.



Cosa non può essere bruciato?



Per l'accensione, gli appositi preparati disponibili sul mercato sono più indicati della carta. Il cartone, il legno da palette monouso o riutilizzabili, le casse, gli imballaggi, mobili e serramenti vecchi, resti di demolizioni e cantieri non possono essere utilizzati in stufe e caminetti.



I fumi di questi materiali danneggiano l'impianto e nuocciono alla nostra salute e all'ambiente.

Bruciare questi materiali è vietato.

Senza fumo dopo 15 minuti: il fumo è indicatore di polveri fini. Nel caso di un funzionamento corretto, negli impianti per legna in pezzi il fumo della combustione diventa invisibile al più tardi dopo 15 minuti dall'accensione. Se l'emissione di fumo dura più a lungo, le esigenze dell'Ordinanza contro l'inquinamento atmosferico (OIA) non sono più soddisfatte. In questo caso, **le autorità responsabili possono ordinare delle misure o predisporre altri provvedimenti.**

Questa scheda informativa è sostenuta da:

Ufficio federale dell'energia BFE E SvizzeraEnergia • Ufficio federale dell'ambiente UFAM • Chauffage au Bois Suisse FSIB • Associazione Svizzera degli spazzacamini • Associazione Svizzera fumisti e piastrellisti VHP • Uffici cantonali della protezione dell'aria.

SvizzeraEnergia

Energia legno Svizzera · 6670 Avegno

Tel. 091 796 36 03 · Fax 091 796 36 04 · info@energia-legno.ch · www.energia-legno.ch · www.svizzera-energia.ch

Pubblicazione no. 316 - 2007/12 - 5'000



Servizio sociale comunale

La perdita del posto di lavoro, una malattia, un divorzio etc. possono essere momenti della vita che possono portare con se delle situazioni di disagio sociale. Dal mese di aprile 2012 il Comune di Bioggio, tramite il servizio sociale comunale, offre a tutti i residenti del Comune che si trovano confrontati a questi situazioni di disagio un punto di riferimento nel ambito della consulenza sociale. Il servizio sociale offre:

Colloqui presso il servizio sociale o a domicilio per dare un prima risposta alle esigenze del utente e per poter attivare, in caso di bisogno, altri servizi competenti.

Consulenza e informazione sul genere di vari prestazioni sociali (disoccupazione, prestazioni assistenziali, assegni familiari integrativi (AFI), assegni di prima infanzia (API) etc.).

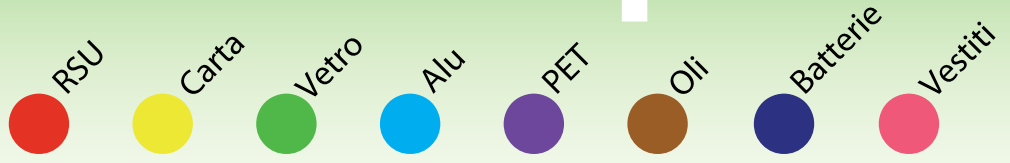
Sostegno e accompagnamento in situazioni di disagio incoraggiando le persone ad organizzare e sviluppare le proprie attività e tenendo conto delle risorse di cui dispongono.

Il servizio è gratuito e garantisce la massima discrezione.

Comune di Bioggio	e-mail	nadia.fuchser@bioggio.ch	Martedì	8.00-12.00	13.00-17.00
Servizio Sociale	tel.	091 611 10 50	Mercoledì		13.00-18.00
Via Cademario 10	natel	079 510 03 26	Giovedì		12.00-18.00
6934 Bioggio	fax.	091 611 10 71	Venerdì	8.00-13.00	
			appuntamento su chiamata		

Ubicazione ecopunti

Ecopunto



Località	RSU	Carta	Vetro	Alu	PET	Oli	Batterie	Vestiti
 Iseo	●	●	●	●	●	●	●	●
Valle di Ronco	●							
 Luogo del Marzo	●	●	●	●	●	●	●	●
Righetto - Renera	●							
Alambicco Gaggio	●	●	●		●			
Pianazzo	●	●	●					
La Barca	●	●	●					
 Via San Maurizio	●	●	●	●	●	●	●	●
Piazza degli Orti	●							
Via alla Fabbrica	●							
Cuccarello	●							
 Posteggio FLP	●	●	●	●	●	●	●	
Via Pradello	●							
Via Sotmürada	●							
 Via della Posta	●	●	●	●	●	●	●	
Zona Coop	●							
Via Campagna	●							●
Residenza Boschetto	●							
 Posteggio Canvi	●	●	●	●	●	●	●	●
Case del Gatto	●							
Belvedere	●							
Villa Margherita	●							
Posteggio sotto la Chiesa	●							
ex Casa comunale	●	●	●					
Piantàs	●							
Case Lucchina	●							
Mulini di Bioggio	●		●	●	●	●	●	



VETRO
dalle 7:00 alle 19:00
VIETATO
domenica e festivi

SMALTIMENTO DI GRANDI QUANTITÀ DI VERDE
Recarsi presso l'azienda Ochsner di Lamone.

PER QUALSIASI ALTRA INFORMAZIONE SULLO SMALTIMENTO
www.aziendarifiuti.ch



RIFIUTI INGOMBRANTI
Bioggio (Via alla Fabbrica)
dalle 07:00 alle 18:30
Iseo (Piazza di Fughitt)
dalle 08.00 alle 12.00
Cimo (Ecopunto Luogo del Marzo)
dalle 13.00 alle 17.00
Le persone in AVS possono usufruire del ritiro degli ingobranti a domicilio, formulario di richiesta su bioggio.ch.



VEGETALI
I contenitori del verde possono essere richiesti all'ufficio tecnico. Essi devono essere depositati entro le ore 8:00 tutti i martedì escluse le seguenti date:
14 e 20 gennaio, 11 e 25 febbraio,
11 e 25 novembre, 9, 23 e 30 dicembre.

RIFIUTI SPECIALI
Da consegnare all'ACR



Per ulteriori informazioni e rimanere sempre aggiornati
www.bioggio.ch